




# OREGON AT-A-GLANCE SCHOOL PROFILE

## Innovation Academy


PRINCIPAL: Cass Thonstad | GRADES: 9-12 | 1321 Center Dr, Medford 97501 | 541-842-3669

### Students We Serve




### DEMOGRAPHICS


#### American Indian/Alaska Native




#### Asian




#### Black/African American




#### Hispanic/Latino



#### Multiracial



#### Native Hawaiian/Pacific Islander



#### White



6%

Ever English Learners



6

Languages Spoken

21%

Students with Disabilities

92%

Required Childhood Vaccinations

54%

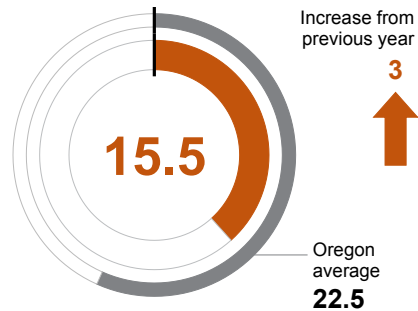
Students Experiencing Poverty

\*<10 students or data unavailable

### School Environment

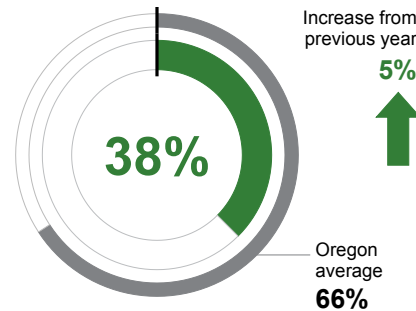
#### CLASS SIZE

Median size of classes in core subjects.



#### REGULAR ATTENDERS

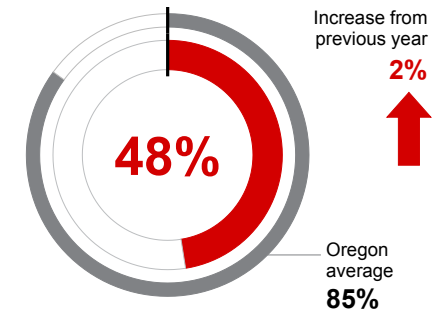
Students who attended more than 90% of their enrolled school days.



### Academic Progress

#### ON-TRACK TO GRADUATE

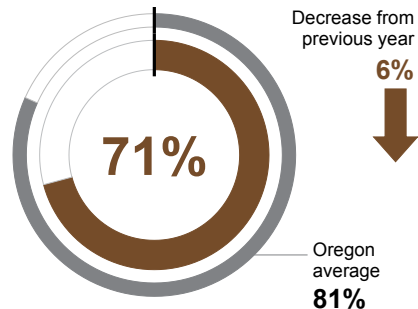
Students earning one-quarter of graduation credits in their 9th grade year.



### Academic Success

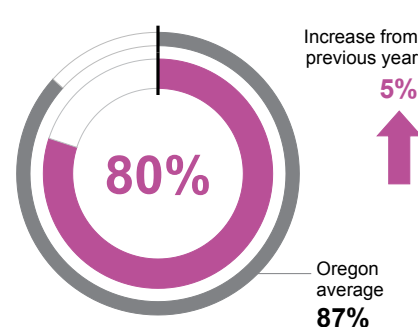
#### ON-TIME GRADUATION

Students earning a diploma within four years. Cohort includes students who were first-time ninth graders in 2019-20 graduating in 2022-23.



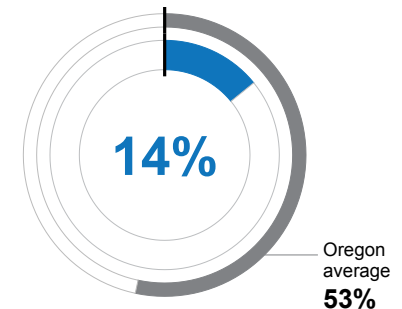
#### FIVE-YEAR COMPLETION

Students earning a high school diploma or GED within five years. Cohort includes students who were first-time ninth graders in 2018-19 finishing in 2022-23.



#### COLLEGE GOING

Students enrolling in a two or four year college within 12 months of completing high school in 2021-22. Data from the National Student Clearinghouse.



### School Goals

Innovation Academy is Medford School District's high school of choice, providing a smaller learning environment with a variety of enrichment opportunities through project based and online instruction. Students strive to grow in their employability skills through meaningful community partnerships and intentional integration of content through real world applications in their courses, taking initiative and ownership over their education.

### State Goals

The Oregon Department of Education is collaborating with school districts and communities across the state to achieve a 90% on-time graduation rate by 2027. Grounded in the pillars of Academic Excellence, Belonging and Wellness, and Reimagined Accountability, ODE prioritizes evidence-based practices to boost early literacy, attendance, and student engagement. We are committed to closing opportunity and achievement gaps for marginalized students and securing long-term success for all of Oregon's learners by investing in culturally responsive practices, fostering inclusive environments and always driving for continuous improvement.

### Safe & Welcoming Environment

Staff strive to know every student by name, strength, and need. Students meet the same rigorous state standards as other schools, but the delivery and assessment is focused on application through meaningful, student directed projects and online assessments. All staff are trained in restorative and trauma informed practices to support partnering with students and families, collaborative conversations, and effective problem solving. Innovation Academy builds strong relationships with students.



# OREGON AT-A-GLANCE SCHOOL PROFILE CONTINUED

## Innovation Academy

### Outcomes

#### Our Staff (rounded FTE)



**15**

Teachers



**4**

Educational assistants



**1**

Counselors/  
Psychologists/  
Social Workers



**76%**

Average teacher retention rate over the past three years



**69%**

% of licensed teachers with more than 3 years of experience



**No**

Same principal in the last 3 years

#### REGULAR ATTENDERS

American Indian/Alaska Native	<10 students or data unavailable
Asian	<10 students or data unavailable
Black/African American	<10 students or data unavailable
Hispanic/Latino	35%
Multiracial	50%
Native Hawaiian/Pacific Islander	<10 students or data unavailable
White	38%
Students Experiencing Poverty	37%
Ever English Learner	29%
Students with Disabilities	53%
Migrant	<10 students or data unavailable
Homeless	36%
Students in Foster Care	<10 students or data unavailable
Military Connected	<10 students or data unavailable
Talented and Gifted	<10 students or data unavailable
Female	36%
Male	39%
Non-Binary	<10 students or data unavailable

#### ON-TRACK TO GRADUATE

<10 students or data unavailable
<10 students or data unavailable
<10 students or data unavailable
<10 students or data unavailable
<10 students or data unavailable
<10 students or data unavailable
53%
40%
<10 students or data unavailable
55%
<10 students or data unavailable
<10 students or data unavailable
<10 students or data unavailable
<10 students or data unavailable
<10 students or data unavailable
35%
72%
<10 students or data unavailable

#### ON-TIME GRADUATION

<10 students or data unavailable
<10 students or data unavailable
<10 students or data unavailable
71%
93%
<10 students or data unavailable
70%
66%
78%
39%
<10 students or data unavailable
67%
<10 students or data unavailable
<10 students or data unavailable
<10 students or data unavailable
82%
61%
<10 students or data unavailable

### About Our School

#### ADVANCED COURSEWORK

At Innovation Academy, staff personalize learning for all through blended learning and intervention models based on diagnostic results. IA offers students a flexible learning environment to meet their needs as well as a proficiency and project based or online learning curriculum. Innovation Academy also offers opportunities for dual college credit courses through partnerships with Rogue Community College and Southern Oregon University.

#### CAREER & TECHNICAL EDUCATION

Innovation Academy has a strong partnership with RCC that has state of the art Career and Technical Education programs. Innovation Academy students were also allowed to attend CTE courses at the larger comprehensive high schools. We have an agriculture program of study located on campus and our school partners with Project Youth Plus to offer paid internships linked to high wage/high demand pathways within our community. These internships are connected to an employability skills rubric where mentorship and learning is at the heart of the experience.

#### EXTRACURRICULAR ACTIVITIES

Although Innovation Academy is a small school, we offer a variety of activities for our students, including leadership, yearbook, clubs, and opportunities through community partnerships. Student schedules allow for service learning projects and school-based leadership. In addition to these being offered on campus, our students can choose to engage with athletics and activities that are linked to academic programs at our two comprehensive high schools.

#### PARENT & COMMUNITY ENGAGEMENT

Students at Innovation Academy share their learning every term with a public end of project exhibition, where families and community members have the opportunity to experience student learning. Online students are able to share their learning regularly with families as we partner with their at-home learning coach. A full-time Guidance Counselor is on staff to support behavior and academic progress. Innovation Academy also partners with Family Solutions and with Project Youth Plus. Innovation Academy also partners with a number of social service agencies in our community to provide additional group counseling, mentoring and clubs to engage students through relationships and rapport.



# PERFIL DE LA ESCUELA DE OREGÓN

## Innovation Academy

DIRECTOR/A: Cass Thonstad | GRADOS: 9-12 | 1321 Center Dr, Medford 97501 | 541-842-3669

### Estudiantes que Servimos




# 295


Estudiantes Inscritos

### DEMOGRAFÍA


#### Nativo Americanos/Nativos de Alaska




#### Asiáticos




#### Negro/Afroamericano




#### Hispano/Latino



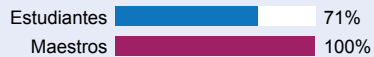
#### Multirracial



#### Nativo de Hawaii/Islands del Pacífico



#### Blanco



## 6%

Estudiantes del Inglés



## 6

Idiomas Hablados

## 21%

Estudiantes con Discapacidades

## 92%

Vacunas infantiles obligatorias

## 54%

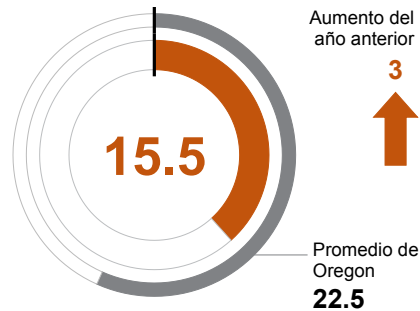
Estudiantes que Viven en la Pobreza

\*<10 estudiantes o dato no disponible

### Ambiente Escolar

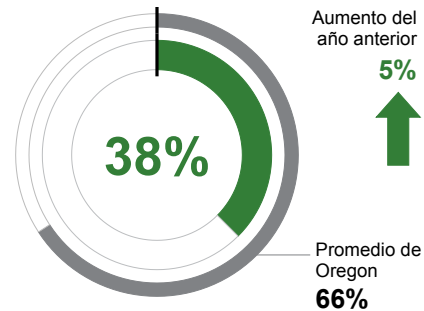
#### TAMAÑO DE LA CLASE

Mediana de las clases en las materias básicas.



#### ASISTENTES REGULARES

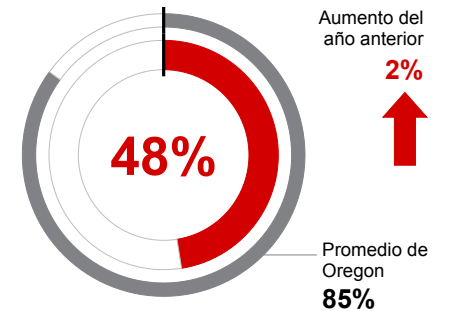
Estudiantes que asistieron el 90% o más de sus días escolares inscritos.



### Progreso Académico

#### EN CAMINO A GRADUARSE

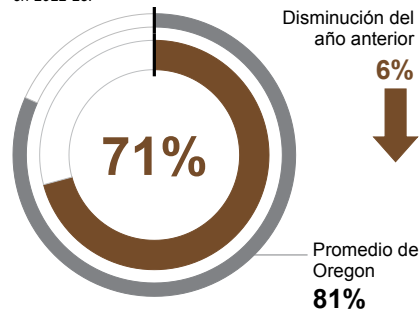
Los estudiantes que obtienen una cuarta parte de los créditos de graduación en su 9o año de grado.



### Éxito Académico

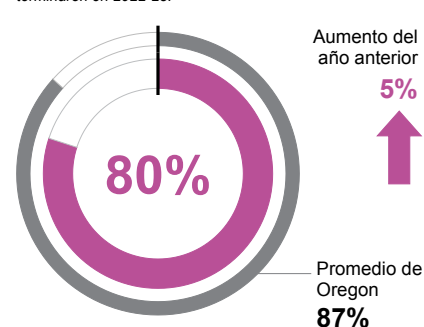
#### GRADUACIÓN A TIEMPO

Estudiantes que obtienen un diploma en cuatro años. La cohorte incluye a los estudiantes que cursaron por primera vez el noveno grado en 2019-20 y se graduaron en 2022-23.



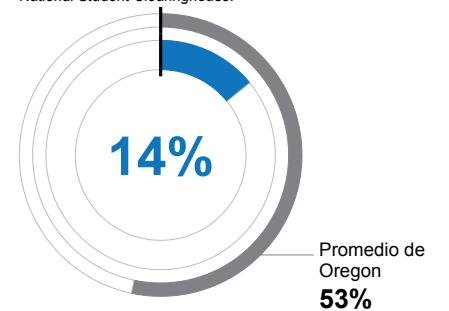
#### TERMINACIÓN EN CINCO AÑOS

Estudiantes que obtienen un diploma de preparatoria o GED en un plazo de cinco años. La cohorte incluye estudiantes que cursaron noveno grado por primera vez en 2018-19 y terminaron en 2022-23.



#### IRÁN A LA UNIVERSIDAD

Estudiantes que se inscriben en un colegio de dos a cuatro años, en un plazo de 12 meses después de haber finalizado la escuela preparatoria en 2021-22. Los datos provienen de National Student Clearinghouse.



### Metas de la Escuela

Innovation Academy es la escuela preparatoria preferida del Distrito Escolar de Medford y ofrece un entorno de aprendizaje más pequeño con una variedad de oportunidades de enriquecimiento a través de instrucción en línea y basada en proyectos. Los estudiantes se esfuerzan por crecer en sus habilidades de empleabilidad a través de asociaciones comunitarias significativas y la integración intencional de contenido a través de aplicaciones del mundo real en sus cursos, tomando iniciativa y propiedad de su educación.

### Metas del Estado

ODE está colaborando con los distritos y comunidades para lograr una tasa de graduación a tiempo de 90% en 2027. Basado en los pilares de Excelencia Académica, Pertenencia y Bienestar, y Responsabilidad Reimaginada, ODE prioriza prácticas para impulsar la alfabetización temprana, la asistencia y la participación estudiantil. Nos comprometemos a reducir las diferencias de oportunidades y de rendimiento de los estudiantes marginados y a garantizar el éxito a largo plazo de todos los estudiantes de Oregon invirtiendo en prácticas culturalmente sensibles, fomentando entornos inclusivos e impulsando siempre la mejora continua.

### Ambiente Seguro y Acogedor

El personal se esfuerza por conocer a cada estudiante por su nombre, fortaleza y necesidad. Los estudiantes cumplen con los mismos estándares estatales que otras escuelas, pero la impartición y la evaluación se centran en la aplicación a través de proyectos significativos dirigidos por los estudiantes y evaluaciones en línea. Todo el personal está capacitado en prácticas restaurativas e informadas sobre el trauma para apoyar la asociación con estudiantes y familias, conversaciones colaborativas y resolución efectiva de problemas. Innovation Academy construye relaciones con los estudiantes.



# CONTINUACIÓN DEL PERFIL DE LA ESCUELA DE OREGÓN

## Innovation Academy

### Resultados

#### Nuestro Personal (FTE redondeado)



**15**  
Maestros



**4**  
Asistentes educativos



**1**  
Consejeros/ Psicólogos/  
Trabajadores Sociales  
Escolares



**76%**  
Tasa promedio de  
retención de maestros  
en los últimos tres años



**69%**  
% de los Maestros  
con Licencia y más de  
3 años de experiencia



**No**  
Mismo director/a en  
los últimos 3 años

#### ASISTENTES REGULARES

Nativo Americanos/Nativos de Alaska	<10 estudiantes o dato no disponible
Asiáticos	<10 estudiantes o dato no disponible
Negro/Afroamericano	<10 estudiantes o dato no disponible
Hispano/Latino	35%
Multirracial	50%
Nativo de Hawaii/Islas del Pacífico	<10 estudiantes o dato no disponible
Blanco	38%
Estudiantes que Viven en la Pobreza	37%
Estudiantes del Inglés	29%
Estudiantes con Discapacidades	53%
Migrante	<10 estudiantes o dato no disponible
Sin hogar	36%
Estudiantes en cuidado de crianza supervisado	<10 estudiantes o dato no disponible
Conectados con el Militar	<10 estudiantes o dato no disponible
Talento y Superdotado	<10 estudiantes o dato no disponible
Femenino	36%
Masculino	39%
Género no conforme	<10 estudiantes o dato no disponible

#### EN CAMINO A GRADUARSE

<10 estudiantes o dato no disponible
<10 estudiantes o dato no disponible
<10 estudiantes o dato no disponible
<10 estudiantes o dato no disponible
<10 estudiantes o dato no disponible
<10 estudiantes o dato no disponible
53%
40%
<10 estudiantes o dato no disponible
55%
<10 estudiantes o dato no disponible
<10 estudiantes o dato no disponible
<10 estudiantes o dato no disponible
<10 estudiantes o dato no disponible
<10 estudiantes o dato no disponible
<10 estudiantes o dato no disponible
35%
72%
<10 estudiantes o dato no disponible

#### GRADUACIÓN A TIEMPO

<10 estudiantes o dato no disponible
<10 estudiantes o dato no disponible
<10 estudiantes o dato no disponible
71%
93%
<10 estudiantes o dato no disponible
70%
66%
78%
39%
<10 estudiantes o dato no disponible
67%
<10 estudiantes o dato no disponible
<10 estudiantes o dato no disponible
<10 estudiantes o dato no disponible
82%
61%
<10 estudiantes o dato no disponible

### Acerca de Nuestra Escuela

#### CLASES AVANZADAS

En Innovation Academy, el personal personaliza el aprendizaje para todos a través de modelos combinados de aprendizaje e intervención basados en los resultados de diagnóstico. IA ofrece a los estudiantes un entorno de aprendizaje flexible para satisfacer sus necesidades, así como un plan de estudios de aprendizaje en línea o basado en proyectos y competencia. Innovation Academy también ofrece oportunidades para cursos de doble crédito universitario impartidos a través de asociaciones con Rogue Community College y Southern Oregon University.

#### EDUCACIÓN TÉCNICA Y PROFESIONAL

Innovation Academy tiene una sólida asociación con RCC que cuenta con programas de Educación Técnica y Profesional de última generación. A los estudiantes de Innovation Academy también se les permitió asistir a cursos CTE en las escuelas preparatorias integrales más grandes. Tenemos un programa de estudio de agricultura ubicado en el campus y nuestra escuela se asocia con Project Youth Plus para ofrecer pasantías remuneradas vinculadas a vías de altos salarios y alta demanda dentro de nuestra comunidad. Estas pasantías están conectadas a una rúbrica de habilidades de empleabilidad donde la tutoría y el aprendizaje son el centro de la experiencia.

#### ACTIVIDADES EXTRACURRICULARES

Aunque Innovation Academy es una escuela pequeña, ofrecemos una variedad de actividades para nuestros estudiantes, que incluyen liderazgo, anuario, clubes y oportunidades a través de asociaciones comunitarias. Los horarios de los estudiantes permiten proyectos de aprendizaje-servicio y liderazgo en la escuela. Además de estos que se ofrecen en el campus, nuestros estudiantes pueden optar por participar en deportes y actividades vinculadas a los programas académicos en nuestras dos escuelas preparatorias integrales.

#### PARTICIPACIÓN DE LOS PADRES Y LA COMUNIDAD

Los estudiantes de Innovation Academy comparten su aprendizaje cada trimestre con una exposición pública de fin de proyecto, donde las familias y los miembros de la comunidad tienen la oportunidad de experimentar el aprendizaje de los estudiantes. Los estudiantes en línea pueden compartir su aprendizaje regularmente con las familias mientras nos asociamos con su entrenador de aprendizaje en casa. Un Consejero Vocacional de tiempo completo forma parte del personal para apoyar el comportamiento y el progreso académico. Innovation Academy también se asocia con varias agencias de servicios sociales en nuestra comunidad para brindar asesoramiento grupal, tutoría y clubes adicionales para involucrar a los estudiantes a través de relaciones y simpatía.