



روش ایجاد حساب والدین MyPaymentsPlus

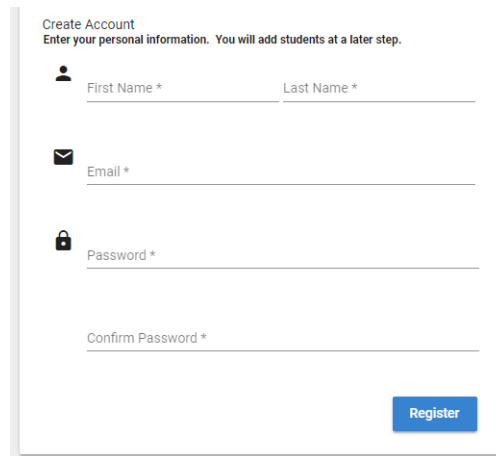
1. به www.MyPaymentsPlus.com بروید و روی (Register Now «هم‌اکنون ثبت‌نام کنید») کلیک کنید.

The image shows a 'Sign In' form with a blue header. It contains two input fields: 'Email or Username *' and 'Password *'. Below the password field is a blue link that says 'Forgot Password?'. At the bottom of the form is a large blue button labeled 'Sign In'. Below the button is a yellow box with the text 'Don't have an account? Register Now'.


2. Georgia (GA) (جورجیا (GA)) را به عنوان ایالت خود انتخاب کنید و Gwinnett County Public Schools (مدارس عمومی کانتی گوینت) را به عنوان موسسه خود از منو کشویی انتخاب کنید.


The image shows a 'Register' form. At the top, it says 'Search for School District'. There are two dropdown menus: 'Select State *' with 'Georgia (GA)' selected, and 'Select School District *' with 'Gwinnett County Public Sch...' selected. Below these is the text 'Create Account. Enter your personal information. You will add students at a later step.' followed by four input fields: 'First Name *', 'Last Name *', 'Email *', and 'Password *'. There is also a 'Confirm Password *' field at the bottom. A blue 'Register' button is at the bottom right.


3. نمایه خود را با وارد کردن نام، ایمیل و گذرواژه بسازید و روی Register (ثبت نام) کلیک کنید.



Create Account
Enter your personal information. You will add students at a later step.

 First Name * Last Name *

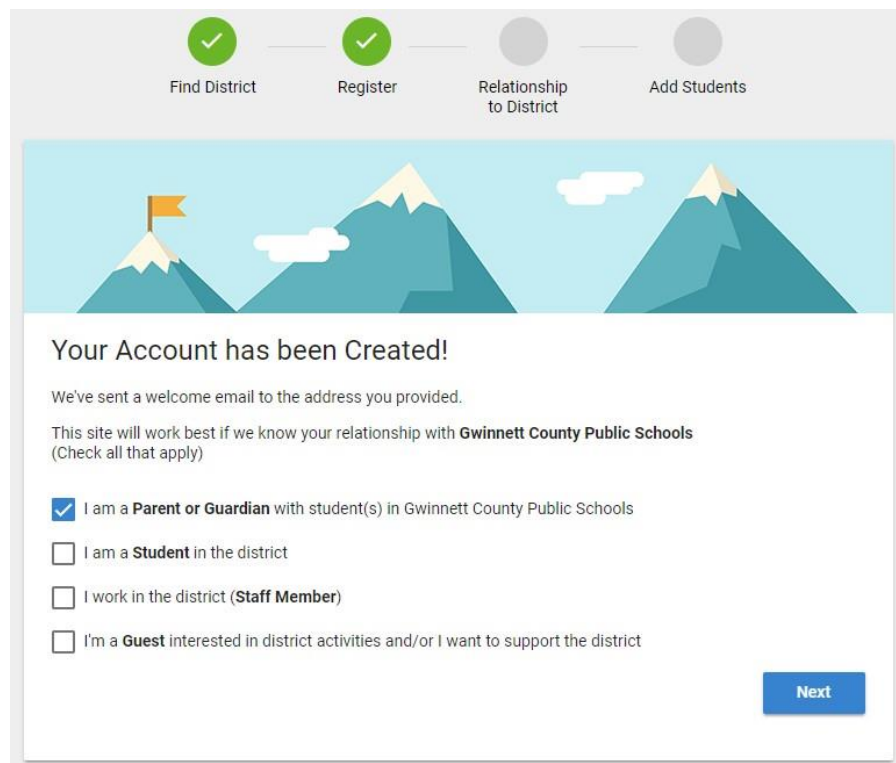
 Email *





 Password *


Confirm Password *

Register

4. پس از انتخاب گزینه I am a Parent or Guardian with student(s) in Gwinnett County Public Schools (من پدر/مادر یا سرپرست دانش آموز(ان) مدارس عمومی کانتی گوینت هستم)، روی Next (بعدی) کلیک کنید.



Find District  Register  Relationship to District  Add Students 



Your Account has been Created!

We've sent a welcome email to the address you provided.

This site will work best if we know your relationship with **Gwinnett County Public Schools**
(Check all that apply)

☒ I am a **Parent or Guardian** with student(s) in Gwinnett County Public Schools

☐ I am a **Student** in the district

☐ I work in the district (**Staff Member**)

☐ I'm a **Guest** interested in district activities and/or I want to support the district

Next

5. برای متصل شدن به حساب دانش آموز خود، شناسه GCPs و نام خانوادگی دانش آموز را وارد کنید. پس از وارد کردن اطلاعات دانش آموز، روی Done (انجام گرفت) کلیک کنید.

- شناسه دانش آموز را معمولاً می‌توانید از مدرسه دانش آموز بگیرید.
- اگر نام خانوادگی فرزندان پسوند دارد، پسوند را نیز به همراه نام خانوادگی وارد کنید. مثلاً، «Smith Jr.» یا «Smith IV» یا «Smith-Arnold»

Find District Register Relationship to District Add Students

Add Student(s) to Your Account

Adding your student(s) from **Gwinnett County Public Schools** will allow you to manage meal account balances, track meal purchases, pay for school expenses and more.

Student ID *

[Where to find Student ID?](#)

Student Last Name *

Add Student

[Change School District](#)

My Students

There are 0 students on your account.

[Skip for Now](#) **Done**

6. در پایان فرآیند ثبت نام، یک ایمیل تایید برای شما ارسال می‌شود. با وارد کردن نام کاربر و گذرواژه می‌توانید از حساب MyPaymentsPlus خود استفاده کنید.