




“POPPING” OUT NUMBER SENTENCES


Cut out the popcorn pieces. Draw 2 of your pieces. Use the numbers to create the equation. Solve.
Then use the back to create subtraction sentences.

Recorte las palomitas de maíz (popcorn). Saque dos. Use los números para crear la operación.
Resuélvela. Luego use el reverso para crear operaciones de resta.



"POPPING" OUT NUMBER SENTENCES - SUBTRACTIONS





17

6

15

2

13

8

7

20

16

3

4

1

2

19

12

18

12

7

5

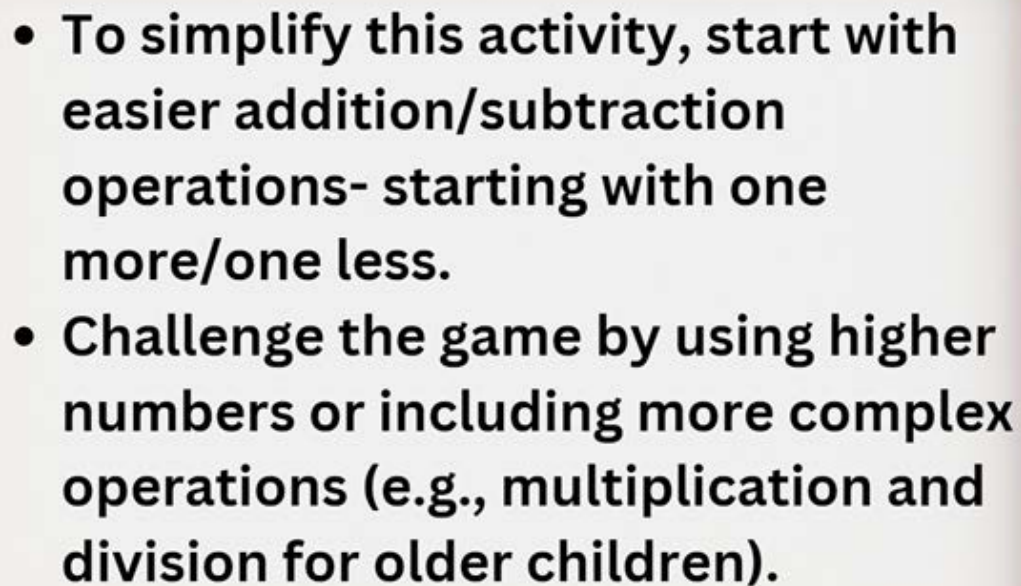
13

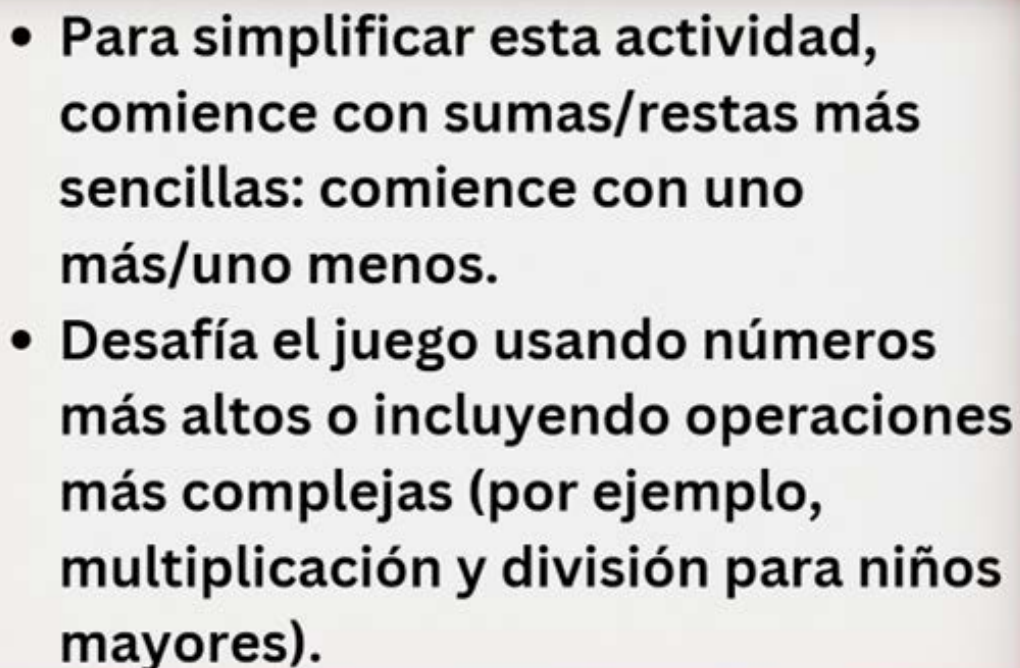
9

10

11

14

- 
- To simplify this activity, start with easier addition/subtraction operations- starting with one more/one less.
 - Challenge the game by using higher numbers or including more complex operations (e.g., multiplication and division for older children).

- 
- Para simplificar esta actividad, comience con sumas/restas más sencillas: comience con uno más/uno menos.
 - Desafía el juego usando números más altos o incluyendo operaciones más complejas (por ejemplo, multiplicación y división para niños mayores).