

FY24 በጀት

እንግሊዝኛ ተግራጾች ግብረ ኃይል ዝመና



ናታን ኩደር፣ ዋና የፋይናንስ ማኮንን
ጂሚ ራካኔሊ፣ የእቅድና ትንተና ዳይሬክተር

በቦስተን ህዝባዊ ትምህርት ቤቶች ስርአት ውስጥ ያለ እያንዳንዱ ልጅ፣ በእያንዳንዱ ክፍል፣ በእያንዳንዱ ትምህርት ቤት ታላቅ የመሆን እኩል እድል አለው

የቦስተን የሕዝብ ትምህርት ቤቶች የእድልና የስኬት ክፍተት ፖሊሲ



ፍሃ24 በጀት፡ ተማሪን ያማከለ ኢንሸስትመንት

የ ፍሃ24 አጠቃላይ ፈንድ በጀት \$1,439,030,665 ሲሆን ይህም የ **\$65 ሚሊዮን ዶላር ጭማሪ** አለው፤ ከዚህ በታች የተገለጹትን ኢንሸስትመንቶች ጨምሮ ተማሪዎችን ለመደገፍ ቅድሚያ ከምንሰጣቸው ነገሮች ጋር መጣጣም የሚታይበት ነው።



ስትራቴጂካዊ ኢንሸስትመንቶች

\$9.6ሚሊዮን ለሁሉን አቀፍ ትምህርት

\$6.3ሚሊዮን ለብዝሃ ቋንቋ ትምህርት

\$3.5ሚሊዮን ለተመጣጣኝ ማንበብና መጻፍ

\$1.2ሚሊዮን ለማህበራዊ ስራ፣ የፍትህ መገማገሚያና የአጅምሮ ጤና

\$1.1ሚሊዮን ለሁለተኛ ደረጃ ትምህርት ቤትና አማራጭ ትምህርት

\$1.9ሚሊዮን ለማህበረሰብ ተሳትፎ

\$26.0ሚሊዮን ድምር



የተጨማሪ ወጪዎች

\$28.7ሚሊዮን ለደሞዝ

(\$16.8ሚሊዮን) ለ ESSER ላይ የደመወዝ ወጪዎች

\$18.9ሚሊዮን ከፍተኛ ጥራት ላላቸው ተቋማት

\$12.3ሚሊዮን ለመጓጓዣ

\$4.8ሚሊዮን ለልዩ ትምህርት

\$0.7ሚሊዮን የዲስትሪክት ጽሕፈት ቤት የመምህራን ቅጥር፣ ለብዝሃነት፣ PD እና ድጋፍ አቅም

\$18.6ሚሊዮን ድምር



የረጅም ጊዜ ዘላቂነት

\$15.0ሚሊዮን በ ESSER የተደገፈ አገልግሎቶችን ወደ አጠቃላይ ፈንድ ለማሸጋገር

(\$24.5ሚሊዮን) ከአጠቃላይ ፈንድ ወደ ESSER ሃላፊነትን በማስተላለፍ ድጋፍን ለማዘወር

(\$9.5ሚሊዮን) ድምር

ቅድሚያ የሚሰጣቸው የኢንሸስትመንት አካባቢዎች

የአካዳሚክ አፈጻጸምን ማስቀደምና ማፋጠን

ከትምህርት ቤት ኮሚቴ ጋር የተጣጣሙ ግቦች 1-5

\$9.6ሚሊዮን አካታች የሆነ የትምህርት ስትራቴጂ፡
የፍላጎት ደረጃቸው ምንም አይነት ቢሆንም እንኳ ለሁሉም ተማሪዎች አካታች ተሞክሮዎችንና እድሎችን ማሳደግ

\$6.3ሚሊዮን የብዝሃ ቋንቋና የመድብለ ባህላል ፕሮግራሞችና አገልግሎቶች፡ ውስን ወይም የተቋረጠ መደበኛ ትምህርት (SLIFE) ላላቸው ተማሪዎች ማህበራዊ ሰራተኞችን የሚያካትት ነው

\$3.5ሚሊዮን ለተመጣጣኝ ማንበብና መጻፍ

\$1.1ሚሊዮን ሁለተኛ ደረጃ ትምህርት ቤቶችና አማራጭ ትምህርት



ቅድሚያ የሚሰጣቸው የኢንሸስትመንት አካባቢዎች

ተገቢነት ያላቸው የቤተሰብና የማህበረሰብ ተሳትፎ ተሳትፎዎችን ማዳበር

ከትምህርት ቤት ኮሚቴ ጋር የተጣጣመ የተማሪ ድምጽ እና የቤተሰብ ተሳትፎ እሴቶች

\$1.9 ሚሊዮን ለቤተሰብና ለማህበረሰብ ተሳትፎ

- የተማሪዎችን የመማር ተሞክሮ እንዲሻሻል ለማድረግና የመርጃዎችን ተደራሽነት ለማግኘት አረንጓዴ አዲስ ስምምነትን ለ BPS ጨምሮ በርካታ ወረዳ አቀፍ ፕሮጀክቶችን ለማስፈጸም በቁርጠኝነት ተነስተናል
- የቤተሰብ ተሳትፎ አመቻቾችንና የእገዛ መስመር ሃላፊዎችን ማሳደግ
- ሱፐርኢንቴንደንት ስኪፐር የቤተሰብና የማህበረሰብ ተሳትፎን ወደ ምክትል ሱፐርኢንቴንደንት ደረጃ ከፍ አድርጓል



ይህ በ 114 የቤተሰብ አገናኝ ባለን የ \$8.2 ሚሊዮን ዶላር ኢንሸስትመንት ላይ ይገነባል።



የትምህርት ቤት ኮሚቴ የበጀት ችሎቶች

እረብ፣ የካቲት 1:

5 ፒ.ኤም. የትምህርት ቤት ኮሚቴ ስብሰባ ቅድመ-የፕሃ24 የበጀት በዙም ይቀርባል

ሐሙስ፣ የካቲት 16:

5 ፒ.ኤም. የጀት መስሚያ የትምህርት ቤት በጀት ግምገማ በዙም ይቀርባል

እረብ፣ መጋቢት 1:

5 ፒ.ኤም. የጀት መስሚያ በማእከላዊ በጀት ላይ ትኩረቱን አድርጎ በዙም ይቀርባል

እረብ፣ መጋቢት 15:

5 ፒ.ኤም. የበጀት መስሚያ በምክረሃሳቡ ላይ የሚነሱ ጥያቄዎች በዙም ምላሽ ይሰጥባቸዋል

እረብ፣ መጋቢት 22:

ፕሃ24 በበጀት ላይ ያለ ድምጽ ዙም

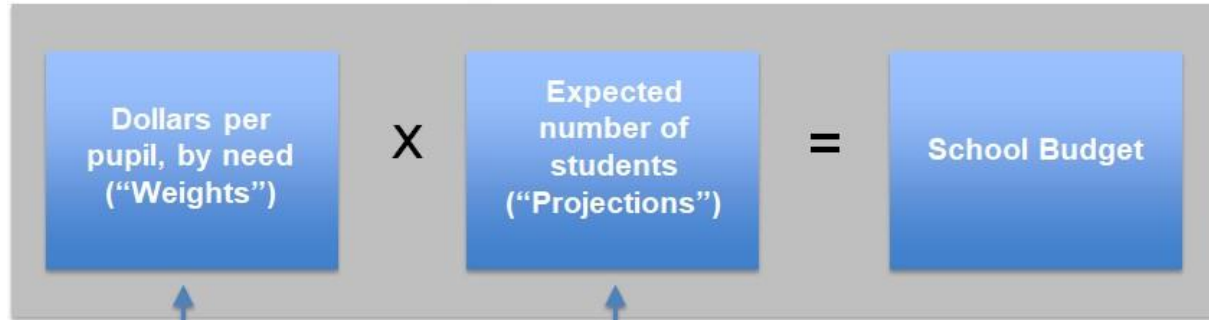
ትምህርት ቤቶች ለእንግሊዘኛ ተማሪዎች በጀት እንዴት ይመድባሉ



የተመጣጠነ የተማሪ የገንዘብ ድጋፍ (WSF)

የእኛ ወጥነትና ግልጽነት ያለው ቀመር በተማሪ ፍላጎትና ምዝገባ ላይ በመመርኮዝ የገንዘብ ድጋፍን እንድንለይ ያስችላናል

Simplified overview of WSF



Determined by staffing guidance, class size ratios in collective bargaining, state regulation, poverty and other measures of student need

Based on the demand of families, historic trends for each school, overall district demographics and charter school openings – all reviewed with input from school leaders



አጠር ያለ ፍቺ፡

“FTE” የሙሉ ጊዜ አቻን ያመለክታል

ይህ አውድ ለተማሪዎች ቡድን የተመደበውን የመምህርን የትምህርት ጊዜ (እና ስለዚህ ወጪ) መጠንን ለመግለጽ ጥቅም ላይ የሚውል ነው

ለምሳሌ፡ የ 3ኛ ክፍል መምህርት ለ 1.0 FTE በክፍሏ ለሚገኙ ተማሪዎች ተመድቦለች።




የ 3 ኛ ክፍል አጠቃላይ ትምህርት ክፍል ናሙና

አጠቃላይ ትምህርት


በተማሪ ልክ ያለ የገንዘብ ድጋፍ	\$6,539
ተማሪዎች	25
የ WSF ገቢ	\$163,475
መምህር FTE	1
ልዩ ባለሙያ FTE	.2
አማካኝ ደሞዝ	\$111,009
የመምህሩ ወጪ	\$(133,210)
የክፍሉ ቀሪ	\$30,265

ከፍተኛው የክፍሉ መጠን = 25




የ 3 ፎ ክፍል አጠቃላይ ትምህርት ክፍል ልማት


100% ሙሉ



87% ሙሉ



50% ሙሉ




WSF	\$163,475	\$137,298	\$78,456
ሰራተኛ	\$133,210	\$133,210	\$133,210
ቀረ	\$ 30,265	\$4,087	\$ (54,754)

የ 3ኛ ክፍል SEI ክፍል ናሙና

	አጠቃላይ ትምህርት	SEI
በተማሪ ልክ ያለ የገንዘብ ድጋፍ	\$6,539	\$7,745
ተማሪ	25	22
የ WSF ገቢ	\$163,475	\$170,390
መምህር FTE	1	1
ልዩ ባለሙያ FTE	.2	.2
አማካኝ ደዋዝ	\$111,009	\$111,009
የመምህሩ ወጪ	\$(133,210)	\$(133,210)
የክፍሉ ቀሪ	\$30,265	37,179

SEI ከፍተኛው የክፍሉ መጠን = 22



በአጠቃላይ ትምህርት ቅንብር ውስጥ የ ESL አገልግሎቶች


በአጠቃላይ ትምህርት ክፍሎች ውስጥ ላሉ ተማሪዎች የ ESL አገልግሎቶች ወጪዎች በሚከተሉት ላይ መሰረት ያደረጉ ናቸው፡

- የቡድኖች ብዛት፡ ተማሪዎች ያለባቸው በ 2 ELD ደረጃዎች ወይም በላይ ክፍል ደረጃዎች ሊመደቡ ይችላሉ።
- የሚፈለጉት የESL ትምህርት ሰአታት (ለምሳሌ ቡድን ELD 1 ተማሪዎች በቀን 2.5 ሰአት ትምህርት ያስፈልጋቸዋል)

የተማሪዎች ብዛት በ ELD እና በክፍል						
ELD ደረጃ	ክፍል					
	K2	1	2	3	4	5
2				1		
3	2	2		1	1	
4	3	2	3			1

ቡድኖች A(5) B(4) C(3) D(2) E(1) F(1)

ከፍተኛው የክፍሉ መጠን = 20



በአጠቃላይ ትምህርት ቅንብር ውስጥ የESL አገልግሎቶች


የተማሪዎች ብዛት በ ELD እና በክፍል

ELD ደረጃ	ክፍል					
	K2	1	2	3	4	5
2				1		
3	2	2		1	1	
4	3	2	3			1

ቡድኖች A(5) B(4) C(3) D(2) E(1) F(1)

ELD	FTE REQ.	#ቡድኖች	FTE
1	0.5	0	0
2	0.4	1	0.4
3	0.3	3	0.9
4 & 5	0.2	2	0.4
FTE ድምር			1.7

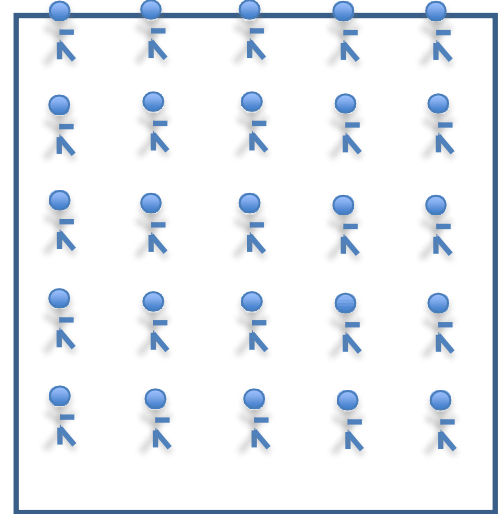
ከፍተኛው የክፍሉ መጠን = 20



በአጠቃላይ ትምህርት ቅንብር ውስጥ የ ESL አገልግሎቶች

	ELD 1-3	ELD 4&5
በተማሪ ልክ ያለ የገንዘብ ድጋፍ	\$1,207	\$302
ተማሪዎች	7	9
የ WSF ገቢ	\$8,449	\$2,718
ESL FTE	1.3	0.4
አማካኝ ደሞዝ	\$111,009	\$111,009
የመምህሩ ወጪ	\$(144,312)	\$(44,404)
ESL ንኡስ ድምር	\$(135,863)	\$(41,686)
ESL ቀሪ		\$(177,549)

ከፍተኛው የክፍሉ መጠን = 20





ውይይት

የዚህ አቀራረብ ጥንካሬዎች ምን ምን ነበሩ?

ድክመቶቹስ ምን ነበሩ?

በዚህ ጉዳይ ላይ የበለጠ ማወቅ የሚፈልጉት ምንድነው?



የ BPS በድጋሚ የሚታይ የትምህርት ቤት የገንዘብ ድጋፍ ፕሮጀክት

ውጤታማ የሆነ በድጋሚ የሚታይ የገንዘብ ድጋፍ ፖሊሲ የሚከተሉትን ያደርጋል፡

1

በ BPS ተማሪዎችና በታሪክ መገለል የደረሰባቸው ቤተሰቦች ላይ ትኩረትን በማድረግ እያንዳንዱ ልጅ ውጤታማ እንዲሆንና እንዲያድግ የበለጠ ፍትሃዊ ድጋፍ ያደርጋል፤

2

ለመላ ማህበረሰባችን በግልጽ ማስቀመጥና በሚገባ እንዲረዳው ማስቻል፤

3

ለተጨማሪ ግምገማ ተገቢ ከሆነው የገንዘብ ድልድል ባሻገር ከሌሎች ሃብቶች ክፍፍል ሂደቶች ጋር ግልጽ ግንኙነቶችን ይፈጥራል።

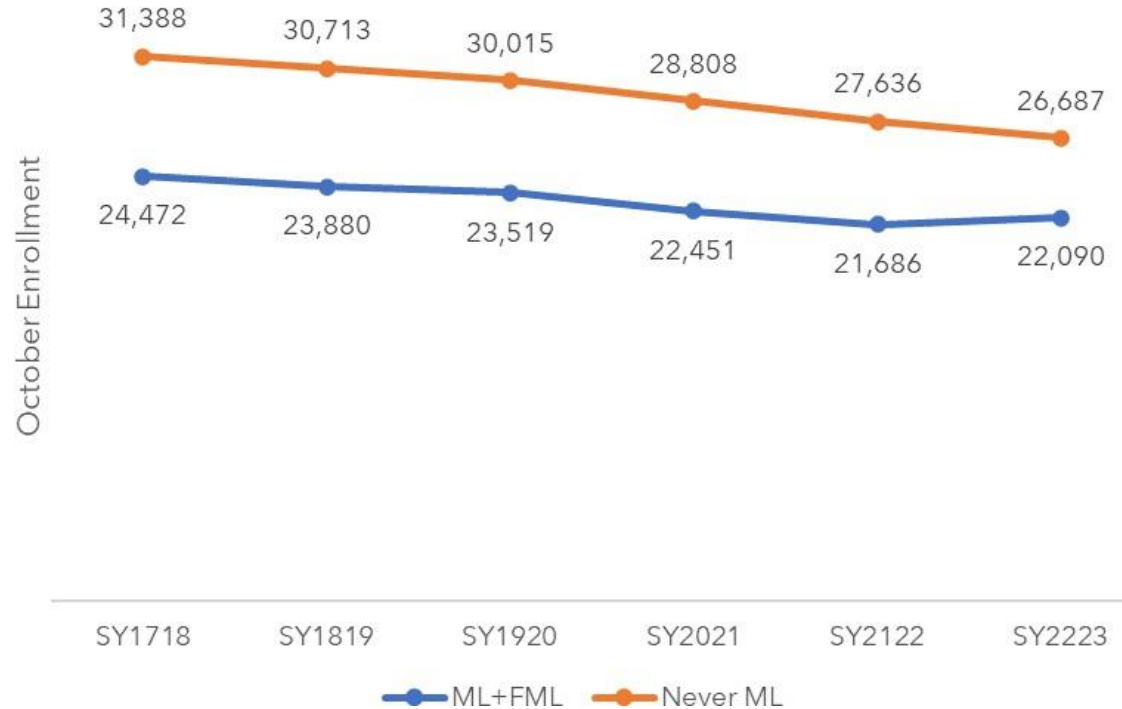
The background of the slide features a photograph of a multi-story brick building with several windows. Overlaid on the left side of the image is a white, stylized street map of a city, showing a dense network of streets and some landmarks. The map is semi-transparent, allowing the building's texture to be seen through it.

የብዙሃ ቋንቋ ተግራ ምዝገባ



አጠቃላይ የ ML+FML ምዝገባ ከ 5 አመታት በፊት
ከነበረው በ 10% የቀነሰ ሲሆን ነገር ግን ካለፈው አመት
ጋር በሚነጻጸር ቲዜ በ 2% ጨምሯል

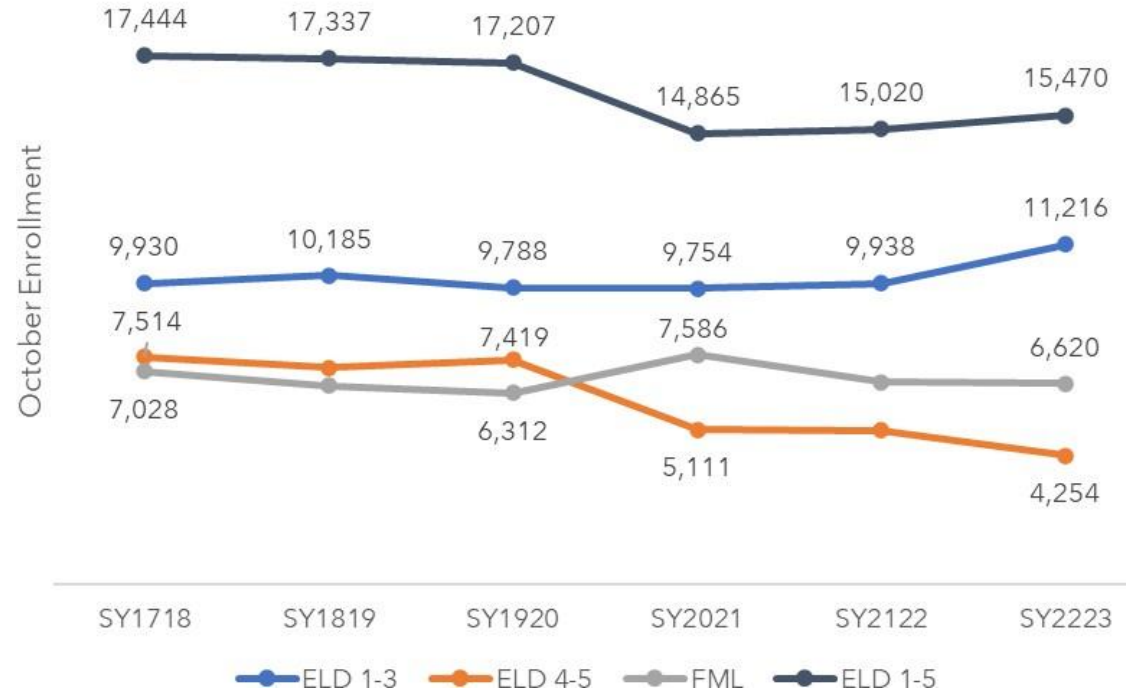
ML+FML and Never ML Enrollment





አጠቃላይ ML አሁንም ከቅድመ-ወረርሽኝ ደረጃዎች በታች ሲሆን ነገር ግን ELD 1-3S ካለፈው አመት አንስቶ በ ~1,300 ተጣሪዎች እድገት አሳይቷል

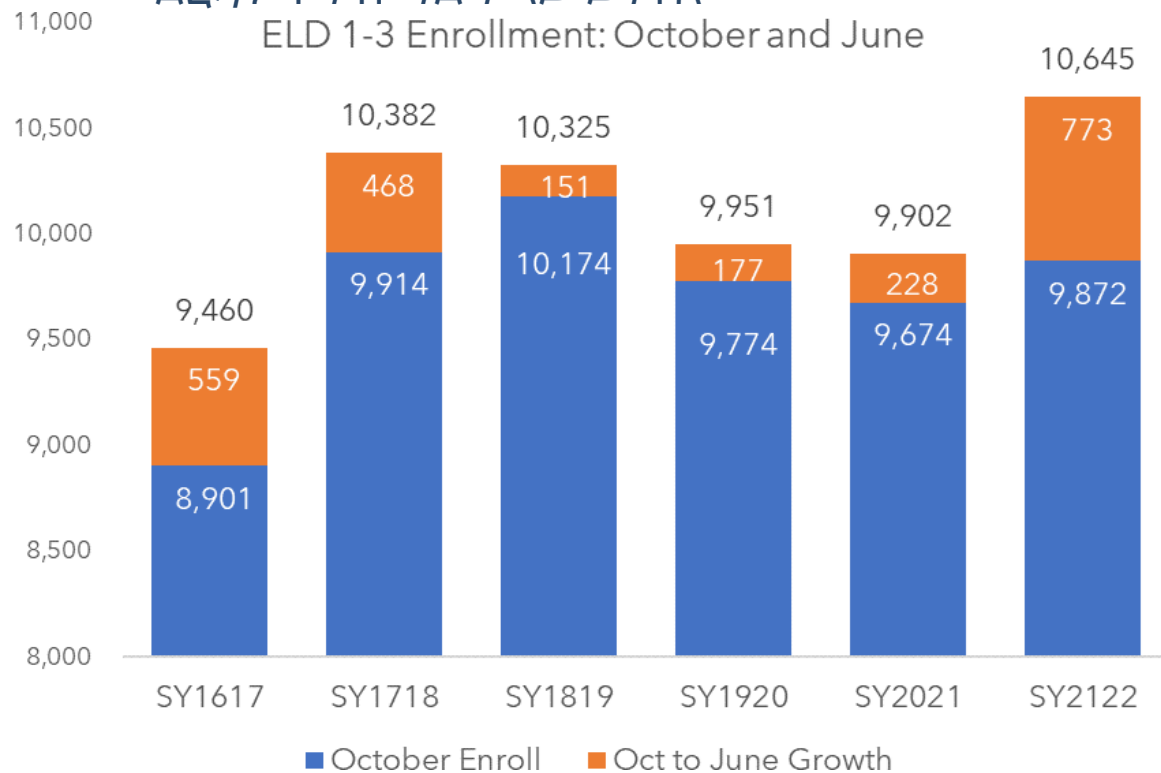
ML Enrollment by ML Category





በ SY2122 በርካታ አዳዲስ ተማሪዎች ELD 1-3S ጭማሪ
 ያሳዩ ሲሆን እንዲሁም ጥቂት ተማሪዎች የ ELD
 ደረጃዎችን በማደግ ላይ ይገኛሉ

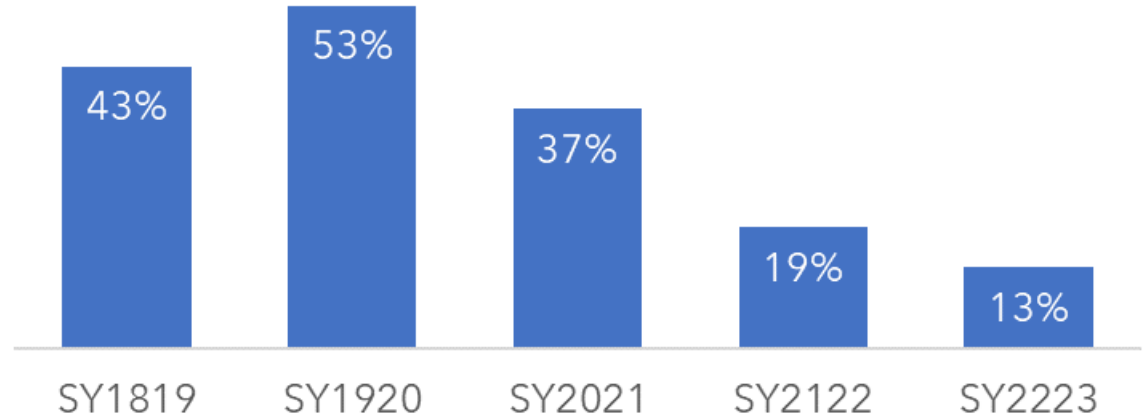
ELD 1-3 Enrollment: October and June





በ SY2122 በርካታ አዳዲስ ተማሪዎች ELD 1-3S ጭማሪ ያሳዩ ሲሆን እንዲሁም ጥቂት ተማሪዎች የ ELD ደረጃዎችን በማደግ ላይ ይገኛሉ

Pct. of ELD 3s from prior June that progress by October



Excludes students that exited the district between June and October

የ ML ምዝገባ በፕሮግራም አይነት



በ ELD 1-3S ያለው የ ML ፕሮግራም ምዝገባ በዚህኛው አመት ወደ ቅድመ ወረርሽኝ ደረጃዎች መመለስን አሳይቷል

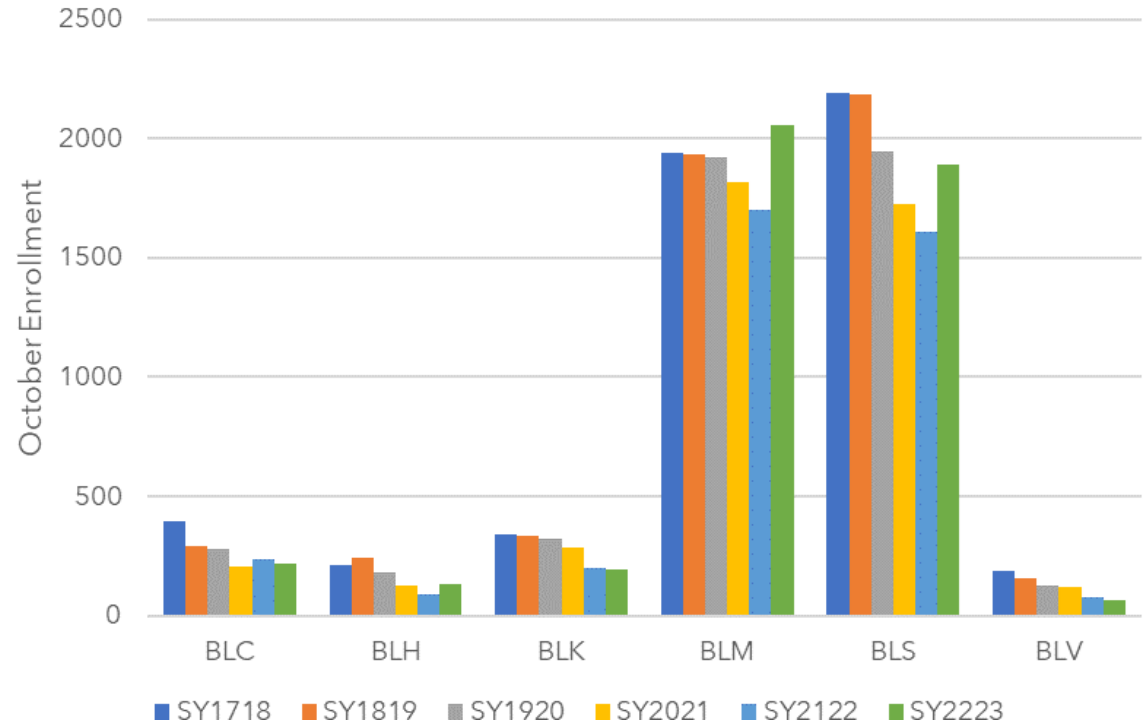
ELD 1-3 Enrollment by Program Type



የSEI ምዝገባ እድገት የታየው በዋናኛነት በስፖሊኛና በብዙሃ ቋንቋ ፕሮግራሞች ላይ ነበር



SEI Enrollment by Program



ከቋንቋ ቡድን አንጻር የ ML ምዝገባ



በ ELD 1-3S ውስጥ የነበረው የእድገት ደረጃ በጥቂት የቋንቋ ስብስቦች መካከል ትኩረቱን ያደረገ ነበር

ከቋንቋ ቡድን አንጻር የጥቅምት ELD 1-3 ምዝገባ

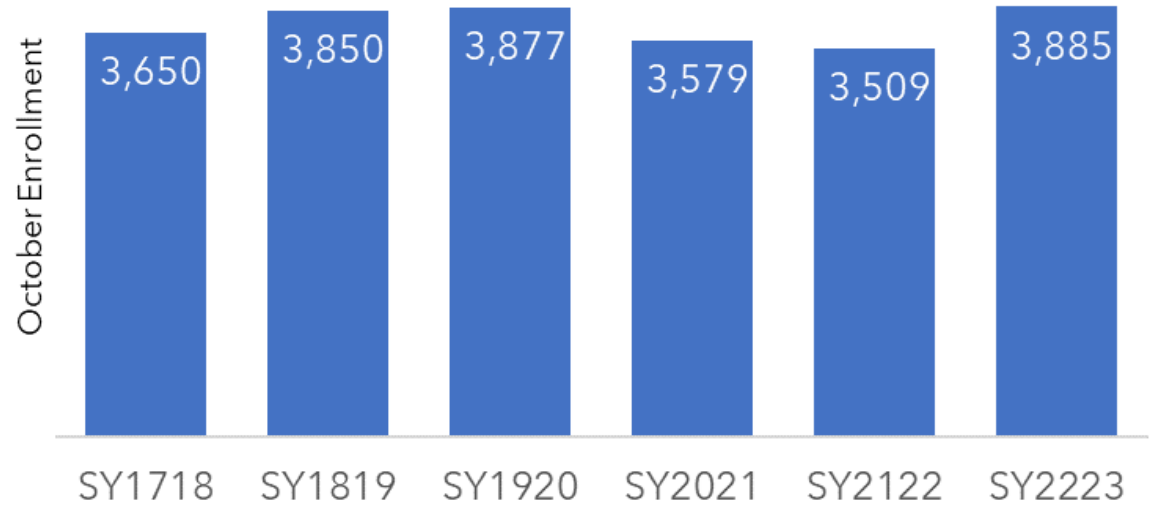
የቋንቋ ቡድን	SY1718	SY1819	SY1920	SY2021	SY2122	SY2223
አረብኛ	213	186	189	133	131	180
ሸርዴያን ክሪኦል	762	816	737	691	623	632
ቻይንኛ	550	435	421	349	377	357
እንግሊዝኛ	841	1010	1055	1261	1355	1456
ፈረንሳይኛ	52	49	44	33	50	60
ሃይቲያን ክሬኦል	763	767	666	555	525	607
ሌላ	299	279	277	268	265	320
ፖርቹጋልኛ	221	212	279	286	339	494
ሶማሊኛ	145	119	113	94	80	75
ስፓኒሽኛ	5616	5882	5634	5694	5851	6704
ቪትናምኛ	468	430	373	390	342	322

MLS+FMLS ከአካል ጉዳተኝነት ጋር



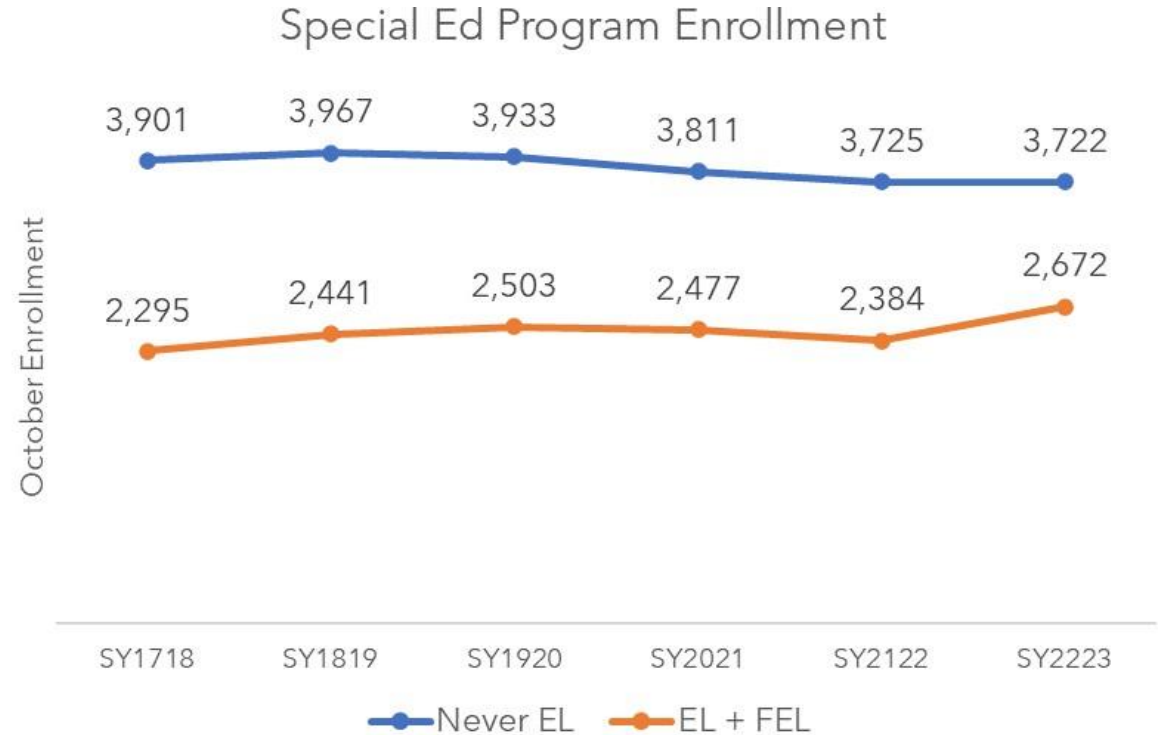
አካል ጉዳተኞች ከ **MLS+FMLS** ጋር ከባለፈው አመት በ 11% እድገት ያሳዩ ሲሆን አሁን ላይ ደግሞ ከቅድመ ወረርሽኝ ደረጃዎች ጋር ተመሳሳይነት አለው

Total MLs+FMLs with Disabilities



Includes students with resource room, inclusion, or substantially separate IEPs

የልዩ ትምህርት ፕሮግራሞች በ MLS እና FMLS መካከል ያለው ምዝገባ ከባለፈው አመት አንጻር በ 12 በመቶ እድገት አሳይቷል

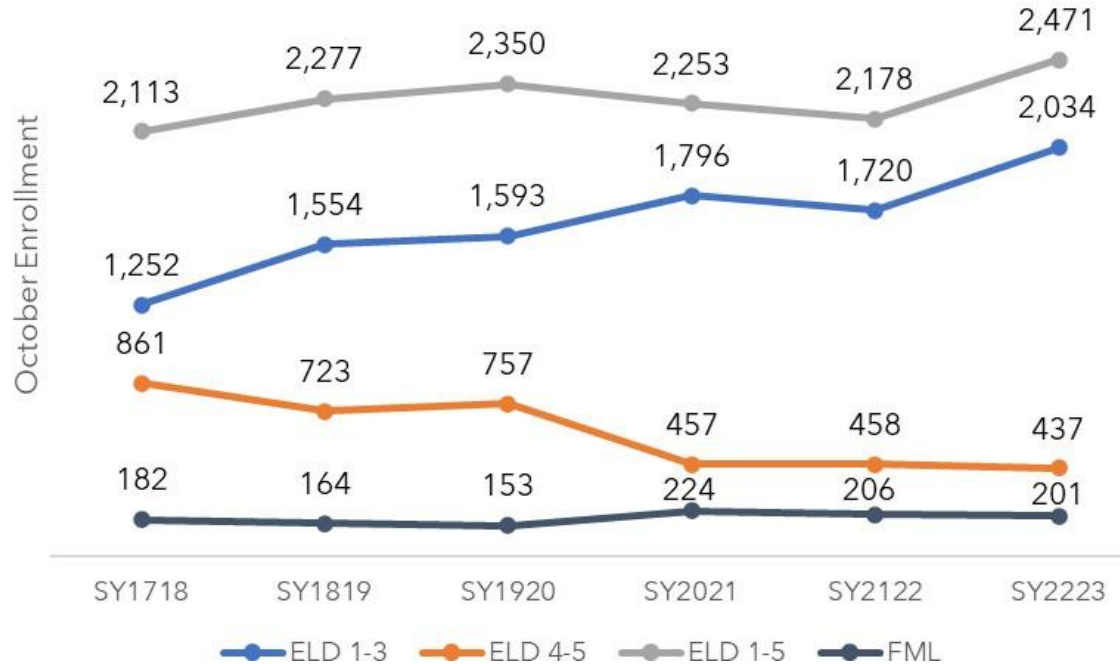


Includes students enrolled in Inclusion or Substantially Separate Programs



በ MLS+FMLS መካከል ያለው የልዩ ትምህርት ፕሮግራም ምዝገባ እድገት በ ELD 1-3S የተመራ ነበር

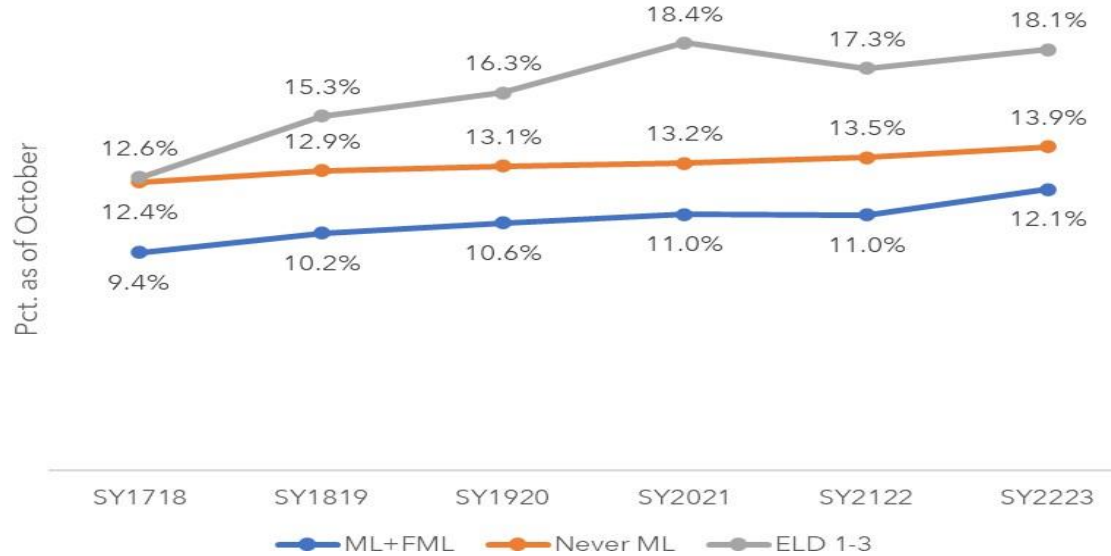
MLs in Special Ed Programs by ML Category





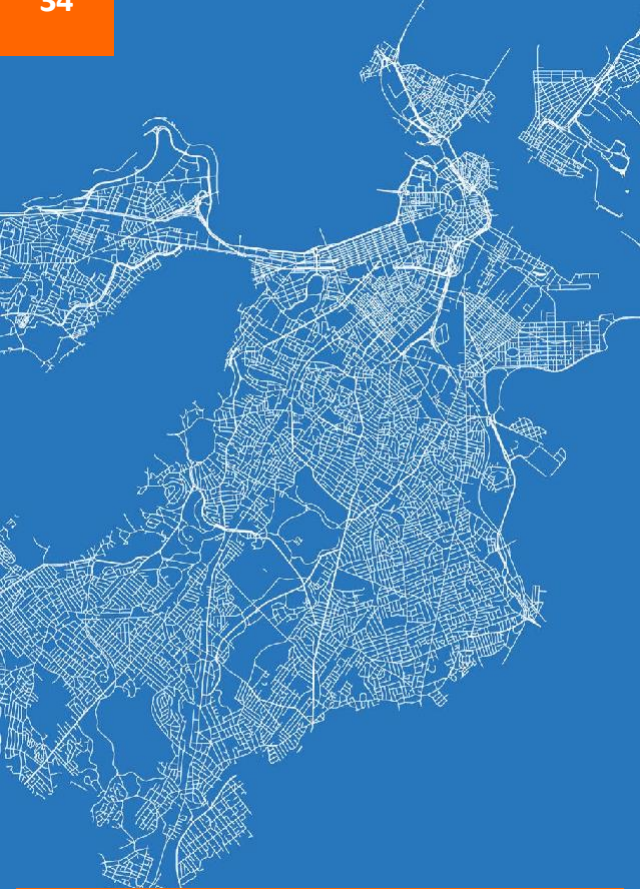
በልዩ ትምህርት ፕሮግራሞች ውስጥ ከተመዘገቡት የሁሉም MLS+FMLS በመቶኛ ከ MLS ያነሰ ቢሆንም ነገር ግን ከ ELD 1-3S መካከል ከፍተኛው

Pct. of Students in Special Ed Programs

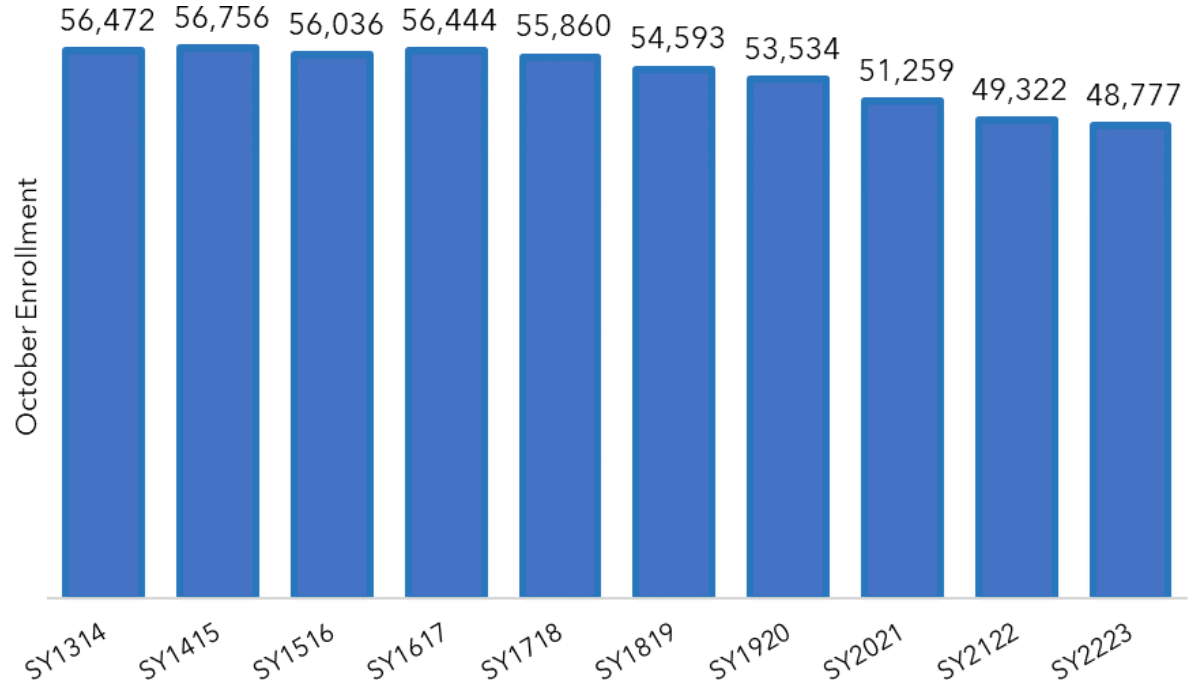


እባሪ፡ ከታህሳስ በጀት አቀራረብ እስከ SC





ቀደም ብለው ከነበሩት 6 አመታት ከአጠቃላይ የ BPS ምዝገባ በ 7,667 ተማሪዎች (14%) ቅናሽ አሳይቷል



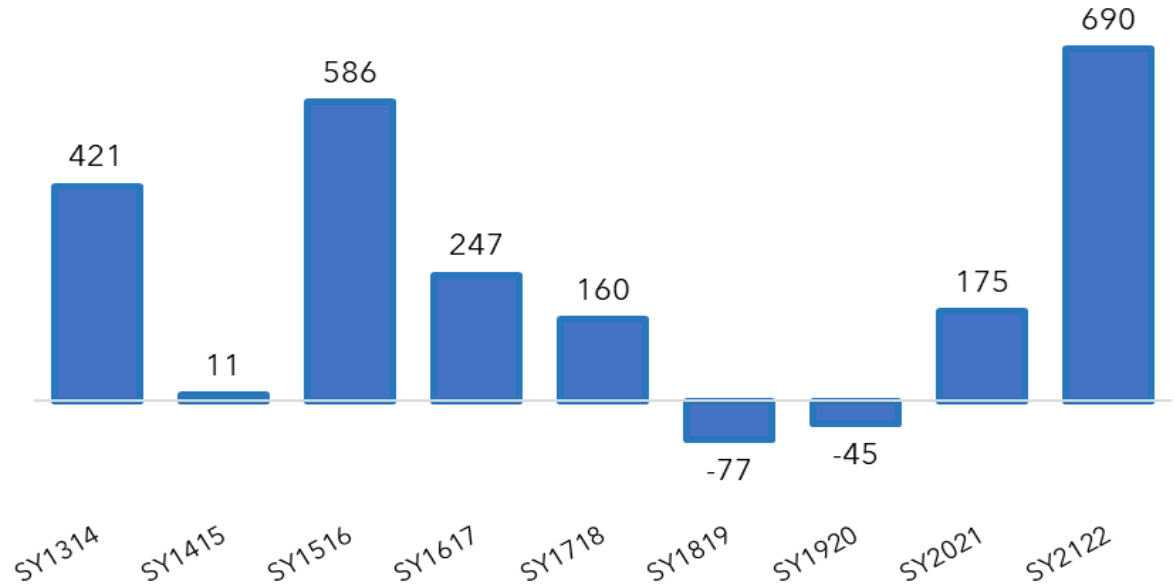
የ BPS ምዝገባ ሁኔታዎች

- አጠቃላይ ምዝገባው ቀደም ብለው በነበሩት ስድስት አመታት የቀነሰ ሲሆን ትልቁ የአንድ አመት ቅናሽ የታየው በወረርሽኝ ወቅት ነው።
- ዘንድሮ በ 545 ተማሪዎች ያህል ምዝገባው የቀነሰ ሲሆን ይህም ከተጠበቀው በታች የነበረና ለዚህም ዋነኛው ምክንያት የእንግሊዘኛ ተማሪዎች ፍልሰት ነው።



ቀደም ብሎ ከነበረው የትምህርት ዘመን በ 690 ተማሪዎች ያህል የተማሪዎች ቁጥር ያደረ ሲሆን ይህም በዚህ አመት ከሚጠበቀው ዝቅ ያለ ቅናሽ አሳይቷል

Net change in enrollment between October and June



የ BPS ምዝገባ ሁኔታዎች

- ከጥቅምት 2021 እስከ ሰኔ 2022 ባለው ጊዜ ውስጥ በ 690 ተማሪዎች እድገት ያሳየ ሲሆን ይህም ባለፉት 10 አመታት ውስጥ ትልቁ የመካከለኛው አመት እድገት ነው።
- የዚህ እድገት መነሻው በእንግሊዘኛ ተማሪዎች ፍልሰት ነው።



የአንደኛ ደረጃ ክፍሎች ከፍተኛ መቀነስን ያሳዩ ሲሆን ይህም የወደፊት ሊኖር የሚችል መቀነስን ያመለክታል

October Enrollment by Grade Band



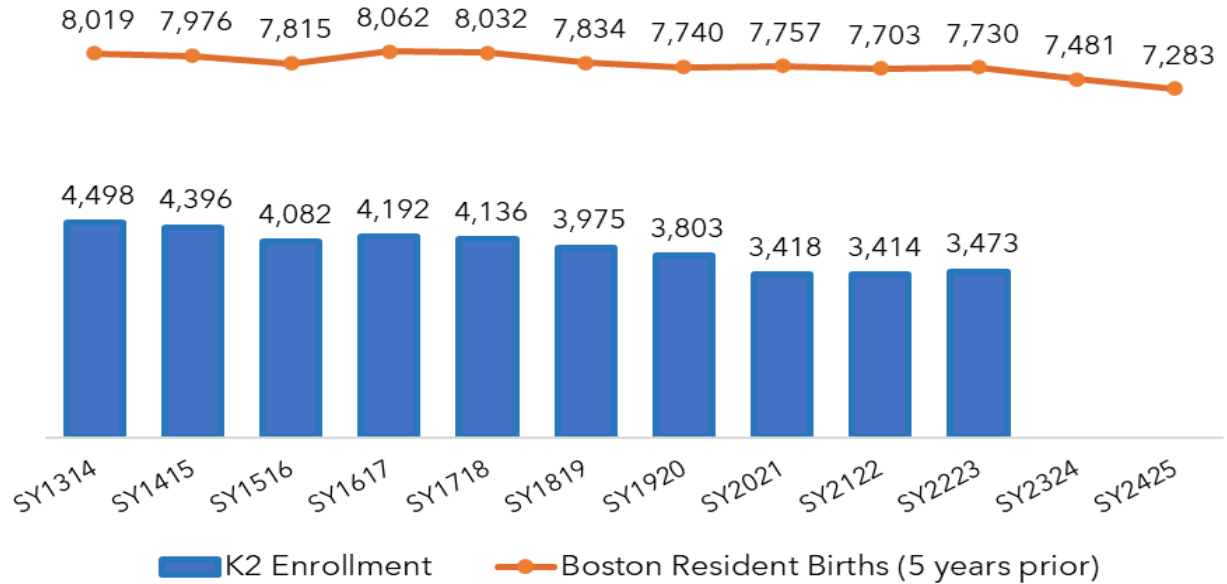
የ BPS ምዝገባ ሁኔታዎች

- ቀደም ብለው በነበሩት 6 አመታት ከ K2 እስከ 5ኛ ክፍል ያለው ምዝገባ በ 4,928 ተማሪዎች (19%) የቀነሰ ሲሆን ይህም በዋናነት ወደ ስርአቱ በገቡት አነስተኛ ቡድኖች የተነሳ ነው።
- ለወደፊት ለሚኖር ምዝገባ ጥሩ የሚሆነው አመለካከት የአሁን ላይ ያለው ምዝገባ ሲሆን ከዚህም አኳያ የሁለተኛ ክፍል ምዝገባ ወደፊት መቀነስ ሊታይበት ይችላል።



የአንደኛ ደረጃ መቀነሶች መነሻው በስርአቱ ውስጥ የሚገቡና የሚንቀሳቀሱ በዛው የተወለዱ አነስተኛ ነዋሪዎችና በአነስተኛ K2 ክፍሎች ላይ ነው

BPS K2 Enrollment and Boston Resident Births

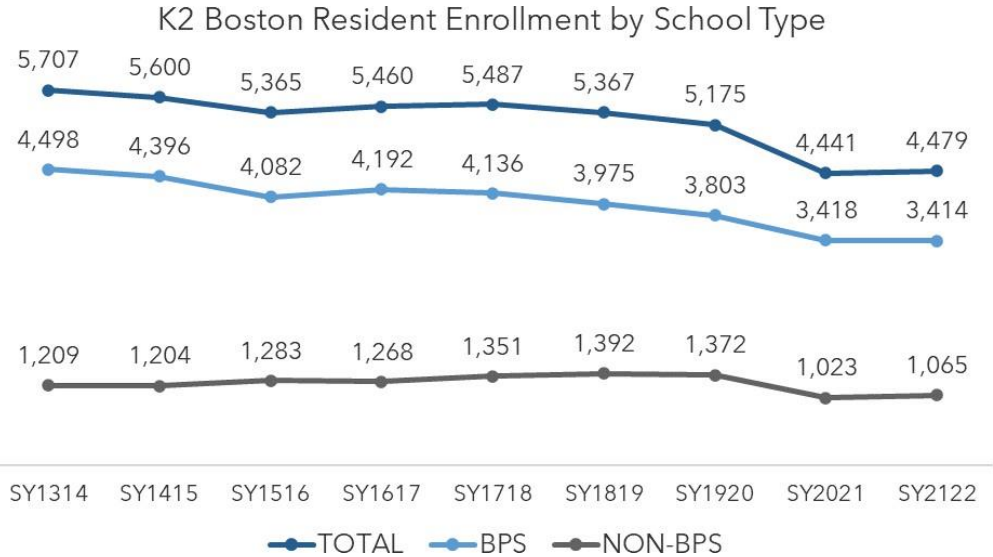


የ BPS የምዝገባ ሁኔታዎች

- በበስተን በተወለዱ ነዋሪዎችና በ BPS K2 ተማሪዎች ብዛት መካከል ከ 5 አመት በኋላ ወጥነት የሚታይበት ግንኙነት አለ።
- በ 2011 እና 2019 መካከል በበስተን በተወለዱ ነዋሪዎች በ 10% መቀነስ ታይቷል።



ይህ የ BPS ላይ ብቻ ያጋጠመ አይደለም - በ 8 ዓመታት ውስጥ የ K2 ቦስተን ነዋሪ ምዝገባ በ 22% ቀንሷል

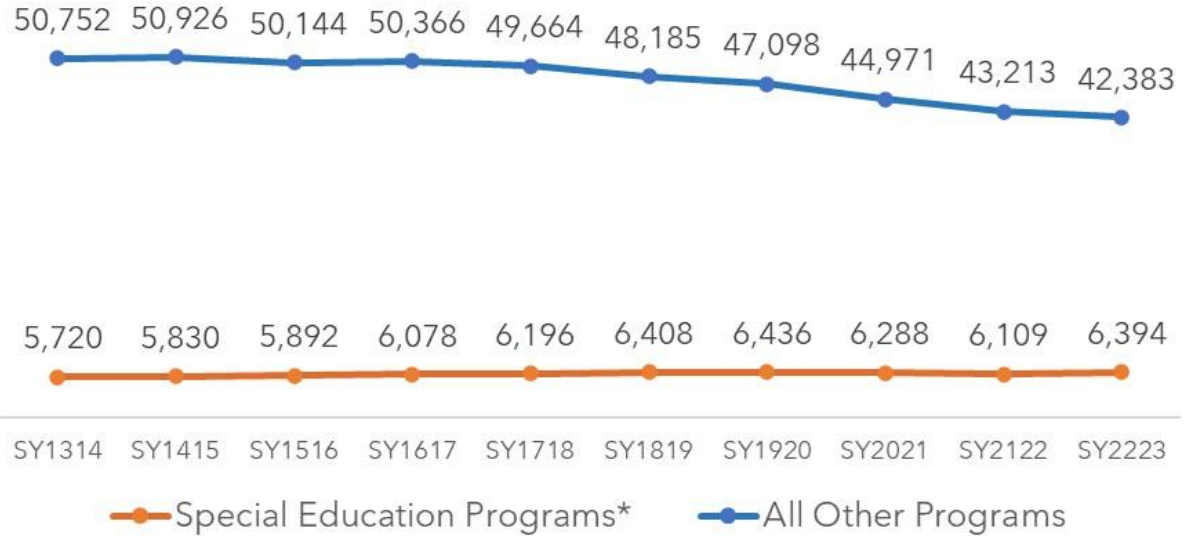


- በ SY1314 እና SY2122 መካከል የቦስተን ነዋሪዎች የ K2 ምዝገባ በ 1,228 ተጣሪዎች ወይም 22 በመቶ የቀነሰ ሲሆን ይህም በወረርሽኝ ወቅት ከፍተኛው ቅናሽ እንደሆነ አመለካከቷል።
- የ K2 ምዝገባ ገና እንዳልተመለሰ የሚጠቁም ሲሆን ይህም የወረርሽኝ ተጽእኖ ብቻ ላይሆን ይችላል።
- በ 5 አመታት ውስጥ በሁሉም ክፍሎች የቦስተን ነዋሪ ምዝገባም በ 10% የቀነሰ ሲሆን ይህም ከ 79,016 በ SY1617 ወደ 71,515 በ SY2122 ነው።



የልዩ ትምህርት ፕሮግራም ምዝገባ እድገት ያሳየ ሲሆን ይህም ወደ ከፍተኛ አጠቃላይ የፍላጎት ክምችት በማምራት ላይ ነው

Total Enrollment by Program Type



*Includes Inclusion and Substantially Separate Programs

የ BPS የምዝገባ ሁኔታዎች

- ቀደም ብለው በነበሩት ስ አመታት የልዩ ትምህርት መርሃ ግብሮች በ10% ያደገ ቢሆንም የሌሎቹ ፕሮግራሞች ምዝገባ ግን በ 17% ቅናሽ ታይቶበታል።
- ይህም በዲስትሪክቱ ከፍተኛ የሆነ አጠቃላይ የፍላጎት ክምችት እንዲፈጠር አድጓል።