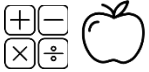


















































## Tablero de aprendizaje de tercer grado

<b>Día 1</b>	<p>¿Cuántas veces puedes saltar con el pie izquierdo en un minuto? ¿Y en tu pie derecho? Compara el número de saltos usando los símbolos <math>&lt;</math>, <math>&gt;</math> o <math>=</math>. ¿Cuál es la diferencia?</p> 	<p>Con permiso, prepara un bocadillo saludable para ti y un amigo o familiar. Escribe la receta para compartirla con tu clase.</p> 	<p>Dibuja una nueva especie o animal y nombra sus rasgos y características. ¿Para qué utiliza este animal sus rasgos? Dibuja una cadena alimentaria que incluya a tu animal.</p> 	<p>Elige un libro para leer. Después de leer, selecciona un personaje que haya enfrentado un desafío. Escribe para describir el desafío y cómo respondió el personaje.</p> 	<p>Trabaja en aptitud física durante 15 minutos o más. Prueba hacer flexiones de piernas, de pecho, trotar en el lugar, tocarte los dedos de los pies, hacer rebotar una pelota o saltar sobre un pie. Registra lo que hiciste.</p> 
<b>Día 2</b>	<p>Suma las edades de todas las personas que viven en tu casa. ¿Cuál es la suma? ¿Es mayor o menor que 100? ¿Por cuánto?</p> 	<p>Realiza al menos dos actos de bondad por alguien hoy. Escribe sobre lo que hiciste y cómo te hizo sentir.</p> 	<p>¿Dónde podemos encontrar agua? Haz un dibujo de un río, un lago, un estanque, un océano, agua subterránea y un pozo.</p> 	<p>Sé un reportero y escribe un artículo de noticias sobre un evento de tu elección.</p> 	<p>Autorretrato: Mírate en un espejo y dibuja un autorretrato. Incluye tantos detalles realistas como sea posible.</p> 
<b>Día 3</b>	<p>Utilizando personajes de una historia que leíste recientemente, crea un problema narrativo matemático que involucre suma, resta, multiplicación y división con números grandes.</p> 	<p>Revisa recetas en casa que te hagan pensar en una tradición o persona favorita. Comparte esa receta y escribe sobre lo que la hace tan especial.</p> 	<p>Evaporación en el ciclo del agua Haz un dibujo que muestre cómo se forman las nubes en el cielo. Etiqueta los pasos en tu imagen.</p> 	<p>¡Sé un anunciante de libros! Recomienda un gran libro a un amigo y pregunta a alguien qué libro recomendaría ¡Asegúrate de explicar por qué!</p> 	<p>Con la ayuda de un adulto, prepara un bocadillo saludable para disfrutar. Habla sobre lo que lo convierte en una opción saludable.</p> 

Día 4	<p>Consulta el reloj en dos momentos diferentes durante el día. Anota la hora exacta. Comparte lo que estabas haciendo en cada momento, ya sea haciendo dibujos o escribiendo una descripción.</p> 	<p>Entrevista a un familiar, amigo o vecino y crea una línea de tiempo que destaque eventos importantes en la vida de esa persona.</p> 	<p>Dibuja un diagrama o haz un modelo para mostrar el ciclo del agua. Descríbelo a un adulto usando las palabras energía, calor, evaporación, condensación y precipitación.</p> 	<p>Escribe una carta a alguien que no has visto en mucho tiempo. Comparte lo que ha estado sucediendo en tu vida y haz preguntas sobre la de ellos.</p> 	<p>Tómate el tiempo para estirarte. Luego, mejora tu forma física trotando en el lugar, haciendo flexiones, o (con permiso de un adulto) saliendo a caminar al aire libre.</p> 
Día 5	<p>Utilizando personajes de una historia que leíste recientemente, crea un problema matemático narrativo que involucre suma y resta con números hasta el 1.000.</p> 	<p>Escribe una carta a un amigo o familiar que viva lejos. Escribe sobre lo que lo hace especial.</p> 	<p>Con permiso, visita un sitio web meteorológico o lee un periódico y registra el clima actual. Compara el tiempo de hoy con las predicciones para mañana.</p> 	<p>Crea un “lugar de lectura” acogedor. Lee un libro a un animal de peluche y comparte los sentimientos que tienes mientras lo lees.</p> 	<p>Juega a la pelota con un padre o tutor legal, o un hermano, con un par de calcetines enrollados, durante 10 minutos.</p> 
Día 6	<p>Escribe e ilustra un libro con diferentes historias de multiplicación.</p> 	<p>Crea un calendario de bondad. Planifica una semana de actividades de bondad. Comparte tu calendario con tu maestro.</p> 	<p>Inventa una canción sobre máquinas simples, por ejemplo: cuña, rueda y eje. Cántasela a alguien.</p> 	<p>Practica leer y releer un libro con tu mejor voz de cuentacuentos. Si uno de tus padres puede grabarte con su teléfono, ¡envía un video de tu lectura a un familiar o amigo!</p> 	<p>Camina hacia adelante como cangrejo alrededor de tu casa 3 veces. Camina hacia atrás como cangrejo alrededor de tu casa 3 veces.</p> 

Día 7	<p>Al redondear a la decena más cercana: ¿Cuál es el número entero más pequeño que se redondeará a 50? ¿Cuál es el número entero más grande que se redondeará a 50? ¿Cuántos números enteros diferentes se redondearán a 50?</p> 	<p>Escribe un párrafo que explique un momento en el que utilizaste un servicio en tu comunidad.</p> 	<p>Crea cinco cadenas alimentarias sencillas para mostrar qué come qué en un hábitat natural.</p> <p>→ →</p> <p>En una cadena alimentaria, las flechas deberían mostrar el flujo de energía de las plantas a los animales.</p> 	<p>Escribe un poema sobre tu color favorito. Incluye objetos, lugares o sentimientos que te recuerden ese color.</p> 	<p>Juega a la pelota con un padre o tutor legal, o un hermano, con un par de calcetines enrollados, durante 10 minutos.</p> 
Día 8	<p>Al redondear a la centena más cercana: ¿Cuál es el número entero más pequeño que se redondeará a 500? ¿Cuál es el número entero más grande que se redondeará a 500? ¿Cuántos números enteros diferentes se redondearán a 500?</p> 	<p>Indica 3 de tus necesidades y 3 de tus deseos. Escribe una oración sobre una de tus necesidades y uno de tus deseos.</p> 	<p>Dibuja cinco animales que puedan sobrevivir afuera en un clima como el que tenemos hoy. Para cada animal, indica una característica del cuerpo que le ayuda a sobrevivir en este tipo de clima.</p> 	<p>Selecciona un personaje de un libro que esté demostrando una emoción. ¿Cómo se siente? Da al menos 2 detalles del libro que demuestre que se siente así.</p> 	<p>Inventa una rutina de baile para una canción y preséntala para alguien en casa.</p> 

<p style="writing-mode: vertical-rl; transform: rotate(180deg);">Día 9</p>	<p>Amara tiene <math>24.1 \times 1</math> pie cuadrados de losas y quiere colocar las losas en su baño rectangular. ¿Cuáles son las posibles dimensiones de su baño? ¿Cómo lo sabes?</p> 	<p>Piensa en una persona de la historia que admires. Escribe una descripción para un día festivo en su honor.</p> 	<p>Haz un dibujo de ti mismo celebrando algo en cada una de las cuatro estaciones. Incluye un árbol en cada imagen y dibújate vistiendo la ropa usada durante esa estación.</p> 	<p>Visita PebbleGo en Clever. Lee una biografía para conocer a alguien nuevo. Toma notas sobre las ideas principales y detalles importantes sobre esta persona.</p> 	<p>Haz elevaciones de pantorrillas mientras cantas tu canción favorita.</p> 
<p style="writing-mode: vertical-rl; transform: rotate(180deg);">Día 10</p>	<p><math>120 - 75 = \underline{\hspace{2cm}}</math> Completa esta ecuación con una expresión que creará una afirmación verdadera. Crea tantas afirmaciones verdaderas como sea posible.</p> 	<p>Dibuja un mapa de tu casa o vecindario. Incluye un compás y una clave para explicar los símbolos y colores que utilizas.</p> 	<p>Planifica y realiza un experimento para encontrar tres alimentos (especias, harina, sal, azúcar, cacao, etc.) que se disuelvan en agua y tres que no. Registra lo que hiciste y sus hallazgos.</p> 	<p>Visita el Libro Mundial en Clever. Usa el mapa interactivo para encontrar una ciudad que nunca hayas visitado antes. Toma notas sobre las ideas principales y detalles importantes sobre este lugar.</p> 	<p>Escribe cuatro alimentos de cada grupo de alimentos que consumes: FRUTAS, VERDURAS, PROTEÍNAS, LÁCTEOS Y GRANOS.</p> 