







INSCRÍBASE CUANDO LO DESEE

Con AFenroll, puede obtener información sobre sus beneficios disponibles e inscribirse en cualquier momento, desde cualquier lugar. También ofrece videos con reseñas de los beneficios y preguntas frecuentes para ayudarle a seleccionar la cobertura que se ajuste a sus necesidades personales.

Sus fechas de inscripción: **30 Septiembre 2024 - 25 Octubre 2024**

- 1 Ingrese a afenroll.com/enroll.**
Navegadores compatibles: Safari, Edge, y Chrome.
- 2 Ingrese su ID de usuario:**
[Su Número de seguro social (Social Security Number - SSN).]
- 3 Ingrese su PIN temporal:**
Los últimos cuatro dígitos de su número de seguro social y su fecha de nacimiento usando 8 dígitos: XXXXMMDDAAAA. Por ejemplo: 123401012000
- 4 Autenticación de dos factores:**
American Fidelity ha implementado la autenticación de dos factores para agregar una capa adicional de seguridad a su experiencia de inscripción. Se le pedirá que ingrese una dirección de correo electrónico o un número de teléfono celular para recibir un código de verificación. Una vez que reciba ese código, debe ingresarlo en el lugar indicado en AFenroll para verificar su cuenta.
- 5 Cambiar su PIN:**
Después de ingresar su PIN temporal, se le pedirá que lo cambie por uno de su elección. Debe ingresar su nuevo PIN cuando se lo indiquen, y luego volver a ingresarlo para verificarlo. **Requisitos del PIN:** (ocho caracteres como mínimo, que incluyan: una letra mayúscula, una letra minúscula y un carácter especial). Antes de que pueda realizar su cambio de PIN, debe seleccionar una pregunta de seguridad, responderla e ingresar su dirección de correo electrónico. **NOTA: Es importante recordar su PIN nuevo ya que será la forma de iniciar sesión en el sitio a partir de ese momento. Seleccione Siguiente para comenzar con la inscripción.**

Consejos

-  **Información que debe conocer:**
Se necesitan los [números de seguro social] y las fechas de nacimiento de todos los empleados y sus dependientes.
-  **Escoja los beneficios:**
Revise sus opciones de beneficios para garantizar que cuente con la cobertura adecuada y eliminar aquellas que no necesita.
-  **Realice cambios:**
Inicie sesión en AFenroll para realizar cambios en cualquier momento durante su periodo de inscripción. **Antes de cerrar la sesión, debe confirmar nuevamente con su firma o de lo contrario su inscripción no será válida.**
-  **Imprima/guarde la confirmación de beneficios:**
Firme su Formulario de confirmación de beneficios/autorización de deducción.

La preparación es fundamental

Sabemos que su tiempo es valioso; por lo tanto, asegúrese de revisar esta información importante antes de su inscripción.

Información sobre los beneficios

- Esté atento a los anuncios sobre reuniones grupales
- Hable con su gerente de cuenta de American Fidelity

Qué necesita

- Licencia de conducir
- Información de la cuenta bancaria (si se inscribe para depósito directo)
- Fechas de nacimiento y NSS del cónyuge y los hijos
- Información del beneficiario (y, si es un fideicomiso, el nombre completo y la fecha del fideicomiso)

Puntos importantes que deben revisarse

- Beneficiarios/dependientes
- Opciones de beneficios disponibles, que incluye planes que podría conservar aunque cambie de trabajo o se jubile

Maria Lopez

Bilingue Beneficio Especialista

Oficina 918-746-6315

lopezma4@tulsaschools.org