

CÓMO HACER UN PAGO EN EL PORTAL DE PADRES

¡Visite la tienda web de Brighton 27 J para realizar pagos EN LÍNEA!

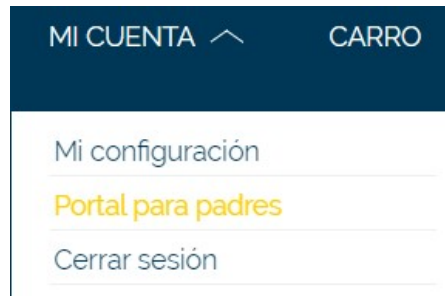
<https://Brighton27J.RevTrak.net>


Iniciar sesión en una cuenta RevTrak existente


1. **INICIAR SESIÓN** con su dirección de correo electrónico y contraseña.
2. Seleccione **MI CUENTA** en la barra de navegación superior.



3. Seleccione **PORTAL PARA PADRES**.



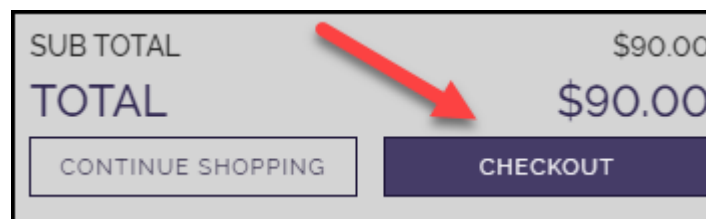
*NOTA: Cuando utilice un dispositivo móvil, seleccione el  ícono para acceder al enlace del Portal para padres en el menú desplegable.

4. Seleccione el **carrito de compras ícono** () para agregar el saldo a su carrito de compras. Seleccione la opción de pago.



Student	Class	Balance Due	Card On File
Joseph Lopez	20/21 Cake Decorating Baking & Pastries	\$20.00	Visa: 1111 04/24 

5. Una vez que esté listo para procesar el pago, seleccione **Pagar**.



6. Verifique su dirección de facturación y la información de pago. Cuando haga clic en Completar pedido, se procesará su pago y aparecerá un recibo.