



BOERNE ISD

SKYWARD INSCRIPCIÓN PARA ESTUDIANTES NUEVOS

**SI TIENE ALGÚN PROBLEMA PARA INICIAR SU SESIÓN O
PARA ACCEDER A SU CUENTA DE SKYWARD, POR FAVOR
CONTACTE SU SECRETERIA DE INSCRIPCIONES (REGISTRAR)**



PRIMEROS PASOS


Si nunca ha iniciado una sesión en Skyward Family Access, necesitará crear una cuenta aquí:

[Skyward New Student Enrollment](#).

Después de crear su cuenta recibirá un correo electrónico con más información.

Para comenzar el proceso de inscripción en línea, acceda a su cuenta familiar Skyward utilizando el enlace proporcionado por redes sociales, [Boerne ISD webpage](#) o [Skyward Family access](#).

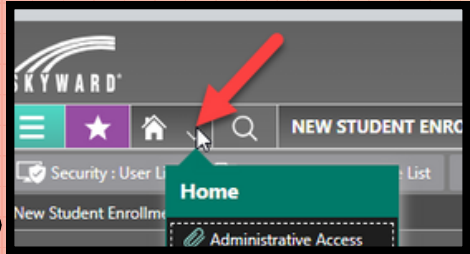
Su nombre de usuario será su Inicial de primer nombre, Apellido. Skyward le proporcionará su contraseña en el correo electrónico de Family Access, y esto se puede cambiar después de haber iniciado su sesión.



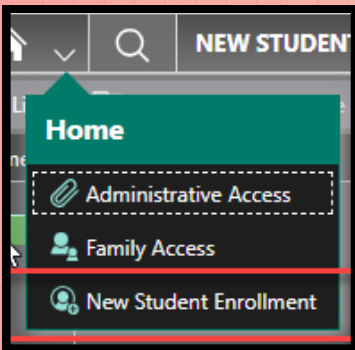
The screenshot shows the login interface for Boerne ISD. At the top is the Boerne Independent School District logo, which includes a stylized green and red star above the text 'BOERNE INDEPENDENT SCHOOL DISTRICT' and 'BOERNE ISD'. Below the logo are two input fields: 'Username' with the text 'Aflores' and 'Password' with a masked password '*****' and a 'Show' link. A green 'Sign In >' button is positioned below the password field. At the bottom of the form area is a link that reads 'Forgot your Username or Password?'. The entire form is set against a white background with a blue footer containing the 'SKYWARD' logo.

PRÓXIMOS PASOS


Una vez que haya iniciado sesión en su cuenta, seleccione el menú ubicada aquí



A continuación seleccione "New Student Enrollment"



En la nueva pantalla verá dos opciones. Uno será para el año escolar actual, mientras que el segundo será para el proximo año escolar.



OPCIONES IMPORTANTES

Si está registrando su estudiante para el año escolar 2023-2024, completará el formulario de inscripción “New Student Enrollment 23-24”.



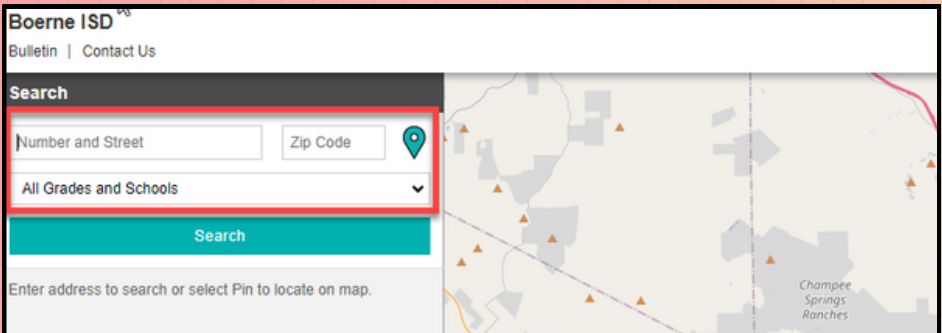
Si está registrando su estudiante para el próximo año escolar 2024-2025, completará el formulario de inscripción “New Student Enrollment 24-25”

ZONAS ESCOLARES

Antes de comenzar la inscripción se le preguntará por su escuela de origen. Para encontrar la escuela de origen de su estudiante según las zonas de asistencia actuales, haga clic en este enlace [“InfoFinder”](#).

Si eso no funciona, copie y pegue esta URL en tu navegador de internet

<http://www.infofinderi.com/ifi/?cid=BI05063838479>



Boerne ISDTM
Bulletin | Contact Us

Search

Number and Street Zip Code

All Grades and Schools

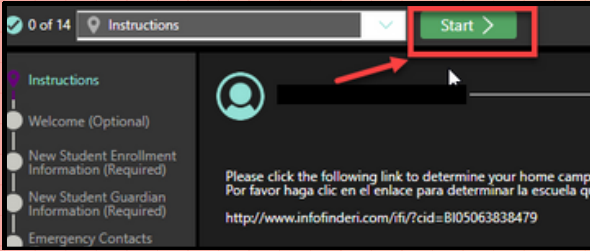
Search

Enter address to search or select Pin to locate on map.

Champee Springs Ranches

Asegúrese de ingresar la dirección de su domicilio actual y el código postal, junto con el nivel de grado de su estudiante. Esta página no sólo le mostrará cuál escuela de origen le corresponde a su estudiante, pero también mostrará las rutas de autobús disponibles para esa escuela.

Una vez que haya encontrado su escuela de origen, por favor seleccione el botón “START”.




Una vez seleccionado, aparecerá una ventana solicitándole que elija la escuela.

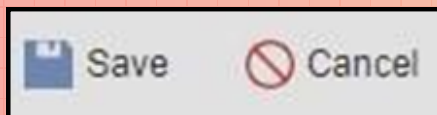
A screenshot of a web form titled 'New Student Enrollment'. The form has a blue header with the title. Below the header is the question 'Where would you like to enroll your student?'. Underneath is a dropdown menu labeled '*School' with a downward-pointing arrow.

A continuación, seleccione la escuela.

Select	001	BOERNE H S
Select	002	BOERNE - SAMUEL V CHAMPION H S
Select	041	BOERNE MIDDLE NORTH
Select	042	BOERNE MIDDLE SOUTH
Select	043	VOSS MIDDLE
Select	101	CURINGTON EL



Haga clic en “SAVE” para comenzar a inscribirse en la escuela seleccionada o “Cancel” para elegir una escuela diferente.




A medida que completa cada paso del formulario, seleccione el botón “PREVIOUS” para regresar a un paso anterior o seleccione “COMPLETE & NEXT” para guardar y avanzar. Su trabajo no se guardará a menos que seleccione “COMPLETE & NEXT”.




Durante el proceso de registro se le pedirá adjuntar documentos adicionales. Por favor seleccione el botón “UPLOAD” para adjuntar documentos escaneados. (Los documentos incluyen certificado de nacimiento, tarjeta de seguro social, registros de vacunación, comprobante de residencia en Boerne ISD e identificación de los padres.)

UPLOAD FILE

Use this tool to securely upload scanned files such as Birth Certificate, Social Security Card, Proof of Residency, or other official documents.

Upload Here  Upload

****Solo podrá adjuntar un documento/archivo. Necesitará combinar sus documentos en un "zip file". Luego adjunte el archivo zip en Skyward.**



ÚLTIMOS PASOS

**Al final del proceso de inscripción, se le proporcionará un "formulario de acuerdo".
Al seleccionar el botón "I AGREE"; Se capturará su firma y fecha actual.**

Terms of Agreement Under the Federal Electronic Signatures in Global and National Commerce Act, before you may electronically sign this form, you must be provided with certain of the following information and you must affirmatively agree to the following and thereafter not withdraw your agreement.

By clicking 'I Agree' and submitting this agreement via the internet, I acknowledge that:

I have read and understood the foregoing Electronic Signature Agreement and that I intend to be bound thereby.

I understand and agree that my electronic signature is the equivalent of a manual signature and that others may rely on it as such in connection with any and all agreements I may enter into, including but not limited to this Electronic Signature Agreement.

I further acknowledge and agree that it is my obligation to immediately advise the school district of any change in my electronic address (i.e., email address).

I further acknowledge and agree that it is my obligation to immediately advise the school district in the event that I withdraw my consent to this Electronic Signature Agreement.

I acknowledge and agree that the individual electronically signing this form is the individual in whose name the account is set up, or is someone authorized to submit this form by the person whose name is on the account.

I Agree

Signed By Date Signed

Asegúrese de seleccionar "SUBMIT FORM" para completar el proceso de registro.

Submit Form >

*****Deberá completar este formulario de inscripción para cada estudiante que ingresa o regresa a el distrito.***

Comuníquese con la secreteria de inscripciones de su escuela local para asistencia con el proceso de inscripción. Revise sus correos electrónicos para obtener más información de Boerne ISD.