



# ਰਿਪੋਰਟ ਕਾਰਡ ਪਰਿਵਾਰਕ ਗਾਈਡ: ਗ੍ਰੇਡ K

ਮੈਨਟੇਕਾ ਯੂਨੀਫਾਈਡ ਫੈਮਿਲੀਜ਼,

ਅਸੀਂ ਤੁਹਾਡੇ ਬੱਚੇ ਦੀ ਸਿੱਖਿਆ ਅਤੇ ਵਿਕਾਸ ਨੂੰ ਸਮਰਥਨ ਦੇਣ ਲਈ ਮਿਲ ਕੇ ਕੰਮ ਕਰਨ ਦੀ ਕਦਰ ਕਰਦੇ ਹਾਂ। MUSD ਨੇ ਪੂਰੇ ਸਕੂਲੀ ਸਾਲ ਦੌਰਾਨ ਸਟੇਟ ਗ੍ਰੇਡ-ਪੱਧਰ ਦੇ ਮਿਆਰਾਂ ਵਿੱਚ ਮੁਹਾਰਤ ਹਾਸਲ ਕਰਨ ਲਈ ਤੁਹਾਡੇ ਬੱਚੇ ਦੀ ਤਰੱਕੀ ਦੇ ਸੰਬੰਧ ਵਿੱਚ ਤੁਹਾਡੇ ਅਤੇ ਤੁਹਾਡੇ ਬੱਚੇ ਦੇ ਅਧਿਆਪਕ ਵਿਚਕਾਰ ਇੱਕ ਪ੍ਰਭਾਵੀ ਸੰਚਾਰ ਸਾਧਨ ਵਜੋਂ ਸਟੈਂਡਰਡਜ਼ ਬੇਸਡ ਰਿਪੋਰਟ ਕਾਰਡ (SBRC) ਬਣਾਇਆ ਹੈ। ਇਹ ਮਿਆਰ ਪਛਾਣ ਕਰਦੇ ਹਨ ਕਿ ਗ੍ਰੇਡ ਪੱਧਰ ਦੇ ਅੰਤ ਤੱਕ ਵਿਦਿਆਰਥੀਆਂ ਨੂੰ ਕੀ ਪਤਾ ਹੋਣਾ ਚਾਹੀਦਾ ਹੈ ਅਤੇ ਕੀ ਕਰਨ ਦੇ ਯੋਗ ਹੋਣਾ ਚਾਹੀਦਾ ਹੈ।

ਇਹ **ਰਿਪੋਰਟ ਕਾਰਡ ਫੈਮਿਲੀ ਗਾਈਡ** ਖਾਸ ਤੌਰ 'ਤੇ ਤੁਹਾਡੇ ਬੱਚੇ ਦੇ ਰਿਪੋਰਟ ਕਾਰਡ ਨੂੰ ਸਮਝਣ ਅਤੇ ਤੁਸੀਂ ਘਰ ਤੋਂ ਸਿੱਖਣ ਵਿੱਚ ਕਿਵੇਂ ਸਹਾਇਤਾ ਕਰ ਸਕਦੇ ਹੋ, ਇਸ ਨੂੰ ਸਮਝਣ ਵਿੱਚ MUSD ਪਰਿਵਾਰਾਂ ਦੀ ਸਹਾਇਤਾ ਲਈ ਤਿਆਰ ਕੀਤੀ ਗਈ ਹੈ। ਇੱਕ ਮਾਤਾ/ਪਿਤਾ/ਪਰਿਵਾਰ ਸਹਾਇਤਾ ਕਰਨ ਦੇ ਸਭ ਤੋਂ ਪ੍ਰਭਾਵਸ਼ਾਲੀ ਤਰੀਕਿਆਂ ਵਿੱਚੋਂ ਇੱਕ ਹੈ ਸਿੱਖਣ ਦੇ ਪਿਆਰ ਨੂੰ ਉਤਸ਼ਾਹਿਤ ਕਰਨਾ। ਪਰਿਵਾਰ ਇਸ ਗੱਲ ਨੂੰ ਲੈ ਕੇ ਉਤਸ਼ਾਹਿਤ ਅਤੇ ਦਿਲਚਸਪੀ ਲੈ ਕੇ ਕਰ ਸਕਦੇ ਹਨ ਕਿ ਉਹਨਾਂ ਦਾ ਬੱਚਾ ਕਲਾਸ ਵਿੱਚ ਕੀ ਸਿੱਖ ਰਿਹਾ ਹੈ।

ਇਸ ਦਸਤਾਵੇਜ਼ ਵਿੱਚ ਤੁਸੀਂ ਇਹ ਪਾਓਗੇ:

- ਗ੍ਰੇਡ ਪੱਧਰ ਲਈ ਹਰੇਕ ਵਿਸ਼ੇ ਅਤੇ ਖੇਤਰ ਵਿੱਚ ਮਹੱਤਵਪੂਰਨ ਸਿੱਖਣ ਦੇ ਮਿਆਰ
- ਉਹਨਾਂ ਤਰੀਕਿਆਂ ਬਾਰੇ ਪਰਿਵਾਰਾਂ ਲਈ ਮਾਰਗਦਰਸ਼ਨ ਜਿਸ ਵਿੱਚ ਉਹ ਆਪਣੇ ਬੱਚੇ ਦੀ ਸਿੱਖਣ ਵਿੱਚ ਸਹਾਇਤਾ ਕਰ ਸਕਦੇ ਹਨ
- ਪਰਿਵਾਰਾਂ ਲਈ ਵਾਧੂ ਸਰੋਤ

## ਵਿਸ਼ਾ- ਸੂਚੀ

ਤੁਹਾਡੇ ਵਿਦਿਆਰਥੀ ਦੇ ਅਧਿਆਪਕ ਨਾਲ ਟੀਚਾ ਨਿਰਧਾਰਨ	2	ਗਣਿਤ / ਵਿਗਿਆਨ
ਸਫਲਤਾ ਦੀਆਂ ਆਦਤਾਂ	3	Error! Bookmark not defined.
ਸਮਾਜਿਕ-ਭਾਵਨਾਤਮਕ ਵਿਕਾਸ	Error! Bookmark not defined.	ਸਰੀਰਕ ਵਿਕਾਸ ਅਤੇ ਸਿਹਤ Error! Bookmark not defined.
ਭਾਸ਼ਾ ਅਤੇ ਸਾਖਰਤਾ ਵਿਕਾਸ	Error! Bookmark not defined.	ਵਿਜ਼ੂਅਲ ਐਂਡ ਪਰਫਾਰਮਿੰਗ ਆਰਟਸ Error! Bookmark not defined.
ਅੰਗਰੇਜ਼ੀ ਭਾਸ਼ਾ ਵਿਕਾਸ	Error! Bookmark not defined.	ਵਿਅਕਤੀਗਤ ਸਿੱਖਿਆ ਯੋਜਨਾਵਾਂ (IEPs) ਨਾਲ ਗ੍ਰੇਡ ਕਰਨ ਵਾਲੇ ਵਿਦਿਆਰਥੀਆਂ ਲਈ ਅਕਸਰ ਪੁੱਛੇ ਜਾਂਦੇ ਸਵਾਲ Error! Bookmark not defined.

## ਰਿਪੋਰਟ ਕਾਰਡਾਂ ਦੀ ਸੰਖੇਪ ਜਾਣਕਾਰੀ

ਮਿਆਰ-ਅਧਾਰਿਤ ਰਿਪੋਰਟ ਕਾਰਡ ਦਾ MUSD ਉਦੇਸ਼ ਗ੍ਰੇਡ-ਪੱਧਰ ਦੇ ਮਿਆਰਾਂ ਅਤੇ ਸਾਡੇ ਪਰਿਵਾਰਾਂ ਨੂੰ ਉਮੀਦਾਂ ਪ੍ਰਤੀ ਵਿਦਿਆਰਥੀ ਪ੍ਰਦਰਸ਼ਨ ਨੂੰ ਸਪਸ਼ਟ ਤੌਰ 'ਤੇ ਸੰਚਾਰਿਤ ਕਰਨਾ ਹੈ। ਇੱਕ ਮਿਆਰ-ਅਧਾਰਿਤ ਰਿਪੋਰਟ ਕਾਰਡ ਵਿਦਿਆਰਥੀਆਂ ਦੀ ਕਾਰਗੁਜ਼ਾਰੀ ਅਤੇ ਮਿਆਰ ਨੂੰ ਪੂਰਾ ਕਰਨ ਵਿੱਚ ਵਾਧੇ ਬਾਰੇ ਸਹੀ ਜਾਣਕਾਰੀ ਪ੍ਰਦਾਨ ਕਰਨ ਲਈ ਤਿਆਰ ਕੀਤਾ ਗਿਆ ਹੈ। ਦੂਜੇ ਸ਼ਬਦਾਂ ਵਿੱਚ, ਪ੍ਰਾਪਤ ਅੰਕਾਂ ਦੀ ਪ੍ਰਤੀਸ਼ਤਤਾ ਜਾਂ ਸੰਖਿਆ 'ਤੇ ਧਿਆਨ ਕੇਂਦਰਿਤ ਕਰਨ ਦੀ ਬਜਾਏ, ਮਿਆਰ-ਅਧਾਰਿਤ ਰਿਪੋਰਟਿੰਗ ਹਰੇਕ ਮਿਆਰ ਵਿੱਚ ਵਿਦਿਆਰਥੀ ਦੀ ਸਮਝ ਜਾਂ ਯੋਗਤਾ 'ਤੇ ਕੇਂਦਰਿਤ ਕਰਦੀ ਹੈ।

ਮੈਨਟੇਕਾ ਯੂਨੀਫਾਈਡ ਸਕੂਲ ਡਿਸਟ੍ਰਿਕਟ • 2271 W ਲੁਈਸ ਐਵੇਨਿਊ • ਮੈਨਟੇਕਾ • CA • 95337

[www.mantecausd.net/reportcards](http://www.mantecausd.net/reportcards) ਸੋਧਿਆ ਗਿਆ: 5/17/24



ਗ੍ਰੇਡ TK-6 ਦੇ ਸਾਰੇ MUSD ਵਿਦਿਆਰਥੀ ਹੇਠਾਂ ਦਿੱਤੇ ਖੇਤਰਾਂ ਵਿੱਚ ਅੰਕ ਪ੍ਰਾਪਤ ਕਰਦੇ ਹਨ: ਸਫਲਤਾ ਦੀਆਂ ਆਦਤਾਂ, ਅੰਗਰੇਜ਼ੀ ਭਾਸ਼ਾ ਦੀਆਂ ਕਲਾਵਾਂ, ਇਤਿਹਾਸ/ਸਮਾਜਿਕ ਅਧਿਐਨ, ਗਣਿਤ, ਵਿਗਿਆਨ, ਸਰੀਰਕ ਸਿੱਖਿਆ, ਵਿਜ਼ੂਅਲ ਅਤੇ ਪ੍ਰਦਰਸ਼ਨ ਕਲਾਵਾਂ, ਅਤੇ ਟੈਕਨੋਲੋਜੀ। ਅੰਗਰੇਜ਼ੀ ਭਾਸ਼ਾ ਦੇ ਸਿੱਖਣ ਵਾਲੇ ਵਿਦਿਆਰਥੀ ਅੰਗਰੇਜ਼ੀ ਭਾਸ਼ਾ ਦੇ ਵਿਕਾਸ ਦੇ ਮਿਆਰਾਂ ਨੂੰ ਸਿੱਖਣ ਵਿੱਚ ਉਹਨਾਂ ਦੀ ਤਰੱਕੀ ਨੂੰ ਦਰਸਾਉਂਦੇ ਹੋਏ ਵਾਧੂ ਅੰਕ ਪ੍ਰਾਪਤ ਕਰਦੇ ਹਨ।

### ਮਿਆਰ-ਅਧਾਰਿਤ ਰਿਪੋਰਟ ਕਾਰਡ ਅੰਕ

ਮਿਆਰ-ਅਧਾਰਿਤ ਰਿਪੋਰਟ ਕਾਰਡ 'ਤੇ, ਵਿਦਿਆਰਥੀ ਗ੍ਰੇਡ-ਪੱਧਰ ਦੇ ਮਿਆਰਾਂ ਲਈ ਸਾਲ ਦੇ ਅੰਤ ਦੀਆਂ ਉਮੀਦਾਂ ਵੱਲ ਉਹਨਾਂ ਦੀ ਮੌਜੂਦਾ ਪ੍ਰਗਤੀ ਦੇ ਪੱਧਰ ਨੂੰ ਦਰਸਾਉਂਦੇ ਅੰਕ ਪ੍ਰਾਪਤ ਕਰਦੇ ਹਨ। ਰਿਪੋਰਟ ਕਾਰਡ 'ਤੇ ਅੰਕਾਂ ਨੂੰ ਚਾਰ ਨਿਪੁੰਨਤਾ ਸਕੇਲ ਪੱਧਰਾਂ ਵਿੱਚੋਂ ਹਰੇਕ ਲਈ ਨਿਮਨਲਿਖਤ ਅੱਖਰ ਸੰਖੇਪ **EX, PR, AP, BE** ਵਜੋਂ ਰਿਪੋਰਟ ਕੀਤਾ ਗਿਆ ਹੈ। ਨਿਪੁੰਨਤਾ ਦੇ ਅੰਕ ਅਤੇ ਵਰਣਨ ਦੇਖਣ ਲਈ ਹੇਠਾਂ ਦਿੱਤੇ ਚਾਰਟ ਨੂੰ ਵੇਖੋ।

MUSD K-6 ਨਿਪੁੰਨਤਾ ਪੈਮਾਨਾ	
ਵੱਧਿਆ ਹੋਇਆ (EX)	ਵਿਦਿਆਰਥੀ ਨੇ ਗ੍ਰੇਡ ਪੱਧਰ ਦੇ ਮਾਪਦੰਡਾਂ ਵਿੱਚ ਮੁਹਾਰਤ ਦਾ ਪ੍ਰਦਰਸ਼ਨ ਕੀਤਾ ਹੈ ਅਤੇ ਨਵੀਆਂ ਸਥਿਤੀਆਂ ਵਿੱਚ ਸਮਝ ਦੀ ਵਧੇਰੇ ਡੂੰਘਾਈ ਨਾਲ ਧਾਰਨਾਵਾਂ ਨੂੰ ਵਧਾਉਣ ਅਤੇ ਲਾਗੂ ਕਰਨ ਦੇ ਯੋਗ ਹੈ।
ਨਿਪੁੰਨ (PR)	ਵਿਦਿਆਰਥੀ ਗ੍ਰੇਡ ਪੱਧਰ ਦੇ ਮਿਆਰਾਂ ਵਿੱਚ ਮੁਹਾਰਤ ਦਾ ਪ੍ਰਦਰਸ਼ਨ ਕਰਦਾ ਹੈ।
ਨੇੜੇ ਪਹੁੰਚ ਰਿਹਾ ਹੈ (AP)	ਵਿਦਿਆਰਥੀ ਬੁਨਿਆਦੀ ਸਮਝ ਦਿਖਾਉਂਦਾ ਹੈ ਅਤੇ ਗ੍ਰੇਡ ਪੱਧਰ ਦੇ ਮਿਆਰ ਵਿੱਚ ਮੁਹਾਰਤ ਵੱਲ ਵਧ ਰਿਹਾ ਹੈ।
ਸ਼ੁਰੂ ਕਰ ਰਿਹਾ ਹੈ (BE)	ਵਿਦਿਆਰਥੀ ਸਮਝ ਦਾ ਪ੍ਰਦਰਸ਼ਨ ਕਰਨਾ ਸ਼ੁਰੂ ਕਰ ਰਿਹਾ ਹੈ ਪਰ ਅਜੇ ਤੱਕ ਗ੍ਰੇਡ-ਪੱਧਰ ਦੇ ਮਿਆਰਾਂ ਨੂੰ ਪੂਰਾ ਨਹੀਂ ਕਰ ਰਿਹਾ ਹੈ।
ਨਾਕਾਫ਼ੀ (IN)	ਵਿਦਿਆਰਥੀ ਨੇ ਗ੍ਰੇਡ-ਪੱਧਰ ਦੇ ਮਿਆਰਾਂ ਦਾ ਮੁਲਾਂਕਣ ਕਰਨ ਲਈ ਲੋੜੀਂਦੇ ਸਬੂਤ ਨਹੀਂ ਦਿਖਾਏ ਹਨ।

## ਤੁਹਾਡੇ ਵਿਦਿਆਰਥੀ ਦੇ ਅਧਿਆਪਕ ਨਾਲ ਟੀਚਾ ਨਿਰਧਾਰਨ

### ਟੀਚਾ ਨਿਰਧਾਰਨ ਕਾਨਫਰੰਸ ਦਾ ਉਦੇਸ਼ ਕੀ ਹੈ?

ਟੀਚਾ ਨਿਰਧਾਰਨ ਕਾਨਫਰੰਸ ਫੀਡਬੈਕ ਅਤੇ ਸਹਾਇਤਾ ਦੇ ਅਧਾਰ 'ਤੇ ਵਿਦਿਆਰਥੀਆਂ, ਅਧਿਆਪਕਾਂ ਅਤੇ ਪਰਿਵਾਰਾਂ ਵਿਚਕਾਰ ਸੰਬੰਧ ਸਥਾਪਤ ਕਰਨ ਦਾ ਮੌਕਾ ਪ੍ਰਦਾਨ ਕਰਦੀ ਹੈ। ਟੀਚਾ ਨਿਰਧਾਰਨ ਵਿਦਿਆਰਥੀਆਂ ਨੂੰ ਉਹਨਾਂ ਦੀ ਸਿਖਲਾਈ ਦੀ ਮਲਕੀਅਤ ਲੈਣ ਵਿੱਚ ਮਦਦ ਕਰਦਾ ਹੈ। ਇਹ ਕਾਨਫਰੰਸਾਂ ਪਰੰਪਰਾਗਤ ਮਾਤਾ-ਪਿਤਾ-ਅਧਿਆਪਕ ਕਾਨਫਰੰਸ ਤੋਂ ਵੱਖਰੀਆਂ ਹਨ, ਜੋ ਸਿਰਫ ਪੜ੍ਹਾਉਣ ਅਤੇ ਸਿੱਖਣ ਤੋਂ ਬਾਅਦ ਚਰਚਾ ਕਰਨ ਦੀ ਇਜਾਜ਼ਤ ਦਿੰਦੀਆਂ ਹਨ।

ਅਧਿਆਪਕ ਵਿਅਕਤੀਗਤ ਵਿਦਿਆਰਥੀ ਦੇ ਅਧਾਰ 'ਤੇ ਜਾਣਕਾਰੀ ਸਾਂਝੀ ਕਰਦੇ ਹਨ ਜਿਵੇਂ ਕਿ ਕਹਾਣੀਆਂ ਦੇ ਰਿਕਾਰਡ, ਭਾਗੀਦਾਰੀ, ਕੰਮ ਦੇ ਨਮੂਨੇ, ਰਚਨਾਤਮਕ ਮੁਲਾਂਕਣ, MAP ਵਿਦਿਆਰਥੀ ਪ੍ਰੋਫਾਈਲ ਡੇਟਾ, ਅਤੇ ਹੋਰ ਸੰਬੰਧਿਤ ਡੇਟਾ।

ਪ੍ਰਭਾਵਸ਼ਾਲੀ ਟੀਚਾ ਨਿਰਧਾਰਨ ਵਿਦਿਆਰਥੀਆਂ ਨੂੰ ਇਹ ਸਮਝਣ ਵਿੱਚ ਸ਼ਾਮਲ ਕਰਦਾ ਹੈ ਕਿ ਸਿੱਖਣ ਨੂੰ ਕਿਵੇਂ ਮਾਪਿਆ ਜਾਂਦਾ ਹੈ। ਵਿਦਿਆਰਥੀਆਂ ਦੀ ਮਲਕੀਅਤ ਵਾਲੀ ਟੀਚਾ ਨਿਰਧਾਰਨ, ਅਧਿਆਪਨ ਸ਼ੈਲੀਆਂ ਅਤੇ ਪਹੁੰਚਾਂ ਦੀ ਵਿਭਿੰਨਤਾ ਦੁਆਰਾ ਕੀਤੀ ਗਈ, ਵਿਦਿਆਰਥੀਆਂ ਨੂੰ ਜੀਵਨ ਭਰ ਸਿੱਖਣ ਵਾਲੇ ਬਣਨ ਵਿੱਚ ਸਹਾਇਤਾ ਕਰਨ ਲਈ ਇੱਕ ਮਹੱਤਵਪੂਰਨ ਰਣਨੀਤੀ ਹੈ।



### ਟੀਚਾ ਨਿਰਧਾਰਨ ਕਾਨਫਰੰਸ ਤੋਂ ਪਹਿਲਾਂ:

- ਯਕੀਨੀ ਬਣਾਓ ਕਿ ਤੁਹਾਡੇ ਕੋਲ ਇੱਕ ਨਿਰਧਾਰਤ ਕਾਨਫਰੰਸ ਦਾ ਸਮਾਂ ਹੈ। ਜੇਕਰ ਤੁਹਾਨੂੰ ਨਿਰਧਾਰਤ ਸਮਾਂ ਰੱਦ ਕਰਨ ਦੀ ਲੋੜ ਹੈ, ਤਾਂ ਇੱਕ ਵੱਖਰਾ ਸਮਾਂ ਨਿਯਤ ਕਰਨ ਲਈ ਅਧਿਆਪਕ ਨਾਲ ਸੰਪਰਕ ਕਰੋ।
- ਆਪਣੇ ਬੱਚੇ ਦੇ ਕੰਮ ਦੀ ਸਮੀਖਿਆ ਕਰੋ।
- ਆਪਣੇ ਬੱਚੇ ਨਾਲ ਸਕੂਲ ਵਿੱਚ ਉਸਦੀ ਪ੍ਰਗਤੀ ਬਾਰੇ ਗੱਲ ਕਰੋ।
- ਆਪਣੇ ਬੱਚੇ ਦੀਆਂ ਖੁਬੀਆਂ ਅਤੇ ਚੁਣੌਤੀਆਂ ਬਾਰੇ ਸੋਚੋ।
- ਆਪਣੇ ਬੱਚੇ ਦੇ ਵਿਕਾਸ ਅਤੇ ਉਹਨਾਂ ਤਰੀਕਿਆਂ ਬਾਰੇ ਸਵਾਲਾਂ ਦੀ ਇੱਕ ਸੂਚੀ ਬਣਾਓ ਜਿਹਨਾਂ ਨਾਲ ਤੁਸੀਂ ਅਤੇ ਅਧਿਆਪਕ ਤੁਹਾਡੇ ਬੱਚੇ ਦੀ ਉਹਨਾਂ ਦੀਆਂ ਕੁਝ ਚੁਣੌਤੀਆਂ ਵਿੱਚ ਮਦਦ ਕਰ ਸਕਦੇ ਹਨ। ਉਦਾਹਰਨਾਂ: ਕੀ ਮੇਰਾ ਬੱਚਾ ਉਸ ਪੱਧਰ 'ਤੇ ਹੈ ਜਿਸ ਨੂੰ ਸਕੂਲੀ ਸਾਲ ਵਿੱਚ ਇਸ ਬਿੰਦੂ 'ਤੇ ਹੋਣਾ ਚਾਹੀਦਾ ਹੈ? ਮੇਰਾ ਬੱਚਾ ਕਿਹੜੇ ਖੇਤਰਾਂ ਵਿੱਚ ਉੱਤਮ ਹੈ? ਉਨ੍ਹਾਂ ਦੀ ਹਾਜ਼ਰੀ ਕਿਵੇਂ ਹੈ? ਮੈਂ ਆਪਣੇ ਬੱਚੇ ਦੀ ਆਉਣ ਵਾਲੇ ਕੰਮ ਵਿੱਚ ਮਦਦ ਕਰਨ ਲਈ ਕੀ ਕਰ ਸਕਦਾ/ਸਕਦੀ ਹਾਂ?
- ਉਹਨਾਂ ਤਰੀਕਿਆਂ ਬਾਰੇ ਸੋਚੋ ਜਿਨ੍ਹਾਂ ਦੁਆਰਾ ਤੁਸੀਂ ਆਪਣੇ ਬੱਚੇ ਦੀ ਸਿਖਲਾਈ ਵਿੱਚ ਸ਼ਾਮਲ ਹੋਣਾ ਚਾਹੁੰਦੇ ਹੋ, ਤਾਂ ਜੋ ਤੁਸੀਂ ਉਹਨਾਂ ਬਾਰੇ ਅਧਿਆਪਕ ਨਾਲ ਚਰਚਾ ਕਰ ਸਕੋ।

### ਟੀਚਾ ਨਿਰਧਾਰਨ ਕਾਨਫਰੰਸ ਵਿੱਚ:



- ਸਕੂਲ ਵਿੱਚ ਆਪਣੇ ਬੱਚੇ ਦੀ ਸਮਾਜਿਕ ਅਤੇ ਭਾਵਨਾਤਮਕ ਅਤੇ ਅਕਾਦਮਿਕ ਤਰੱਕੀ ਬਾਰੇ ਜਾਣਨ ਲਈ ਦੋ-ਪੱਖੀ ਗੱਲਬਾਤ ਲਈ ਤਿਆਰ ਰਹੋ। ਇਹ ਅਧਿਆਪਕ ਲਈ ਇਹ ਜਾਣਨ ਦਾ ਵੀ ਇੱਕ ਮੌਕਾ ਹੈ ਕਿ ਤੁਹਾਡਾ ਬੱਚਾ ਘਰ ਵਿੱਚ ਕਿਹੋ ਜਿਹਾ ਹੈ। ਜਦੋਂ ਤੁਸੀਂ ਅਧਿਆਪਕ ਨੂੰ ਆਪਣੇ ਬੱਚੇ ਦੇ ਹੁਨਰ, ਰੁਚੀਆਂ, ਲੋੜਾਂ ਅਤੇ ਸੁਪਨਿਆਂ ਬਾਰੇ ਦੱਸਦੇ ਹੋ, ਤਾਂ ਅਧਿਆਪਕ ਤੁਹਾਡੇ ਬੱਚੇ ਦੀ ਹੋਰ ਮਦਦ ਕਰ ਸਕਦਾ ਹੈ।
- ਸਕੂਲ ਵਿੱਚ ਆਪਣੇ ਬੱਚੇ ਦੀ ਹਾਜ਼ਰੀ ਅਤੇ ਅਕਾਦਮਿਕ ਪ੍ਰਗਤੀ ਬਾਰੇ ਡੇਟਾ ਦੇਖਣ ਲਈ ਕਰੋ।
- ਆਪਣੇ ਬੱਚੇ ਦੀ ਸਫਲਤਾ ਨੂੰ ਯਕੀਨੀ ਬਣਾਉਣ ਲਈ ਆਪਣੇ ਬੱਚੇ ਦੇ ਅਧਿਆਪਕ ਨਾਲ ਇੱਕ ਟੀਚਾ ਅਤੇ ਯੋਜਨਾ ਬਣਾਓ।
- ਉਹ ਚੀਜ਼ਾਂ ਲਿਖੋ ਜੋ ਤੁਸੀਂ ਅਤੇ ਅਧਿਆਪਕ ਤੁਹਾਡੇ ਬੱਚੇ ਦੀ ਸਹਾਇਤਾ ਲਈ ਕਰਨਗੇ।
- ਜੇਕਰ ਤੁਹਾਨੂੰ ਨਿਰਧਾਰਤ ਸਮੇਂ ਤੋਂ ਬਾਅਦ ਗੱਲਬਾਤ ਜਾਰੀ ਰੱਖਣ ਦੀ ਲੋੜ ਹੈ ਤਾਂ ਗੱਲ ਕਰਨ ਲਈ ਕੋਈ ਹੋਰ ਸਮਾਂ ਨਿਯਤ ਕਰੋ।
- ਆਪਣੇ ਬੱਚੇ ਦੇ ਅਧਿਆਪਕ ਨੂੰ ਪੁੱਛੋ ਕਿ ਉਹਨਾਂ ਨਾਲ ਸਭ ਤੋਂ ਵਧੀਆ ਕਿਵੇਂ ਸੰਚਾਰ ਕਰਨਾ ਹੈ।

### ਟੀਚਾ ਨਿਰਧਾਰਨ ਕਾਨਫਰੰਸ ਤੋਂ ਬਾਅਦ:



- ਤੁਸੀਂ ਜੋ ਸਿੱਖਿਆ ਹੈ ਉਸ ਬਾਰੇ ਆਪਣੇ ਬੱਚੇ ਨਾਲ ਗੱਲ ਕਰੋ।
- ਆਪਣੇ ਬੱਚੇ ਦੇ ਵਿਕਾਸ ਅਤੇ ਕਾਨਫਰੰਸ ਦੌਰਾਨ ਬਣਾਈ ਗਈ ਯੋਜਨਾ ਬਾਰੇ ਅਧਿਆਪਕ ਨਾਲ ਫਾਲੋ-ਅੱਪ ਕਰੋ।

## ਸਫਲਤਾ ਦੀਆਂ ਆਦਤਾਂ

MUSD ਵਿਖੇ, ਅਸੀਂ ਉਹਨਾਂ ਵਿਦਿਆਰਥੀਆਂ ਦੇ ਵਿਕਾਸ ਦੇ ਮਹੱਤਵ ਵਿੱਚ ਵਿਸ਼ਵਾਸ ਕਰਦੇ ਹਾਂ ਜੋ ਗਿਆਨਵਾਨ ਹਨ ਅਤੇ ਸਫਲ ਸਿੱਖਿਆਰਥੀ ਬਣਨ ਦੇ ਗੁਣ ਹਨ। ਇਸ ਲਈ, ਵਿਦਿਆਰਥੀਆਂ ਲਈ ਸਾਡੇ ਟੀਚਿਆਂ ਵਿੱਚ ਗੁਣਾਂ ਦਾ ਪ੍ਰਦਰਸ਼ਨ ਅਤੇ ਅਕਾਦਮਿਕ ਪ੍ਰਦਰਸ਼ਨ ਸ਼ਾਮਲ ਹਨ। ਸਫਲਤਾ ਦੀਆਂ ਆਦਤਾਂ ਉਹ ਵਿਵਹਾਰ ਹਨ ਜੋ ਇੱਕ ਵਿਦਿਆਰਥੀ ਦੇ ਰੂਪ ਵਿੱਚ ਅਤੇ ਸਮਾਜ ਦੇ ਇੱਕ ਲਾਭਕਾਰੀ ਮੈਂਬਰ ਦੇ ਰੂਪ ਵਿੱਚ ਕਿਸੇ ਦੀ ਸਫਲਤਾ ਵੱਲ ਅਗਵਾਈ ਕਰਦੀਆਂ ਹਨ।

 <p><b>ਸਕੂਲ ਦੇ ਨਿਯਮਾਂ, ਰੁਟੀਨ ਅਤੇ ਕਲਾਸ ਦੀਆਂ ਉਮੀਦਾਂ ਦੀ ਪਾਲਣਾ ਕਰੋ।</b></p>	 <p><b>ਤਿਆਰ, ਸੰਗਠਿਤ, ਅਤੇ ਕੰਮ 'ਤੇ।</b></p>
--	--



 <b>ਸਮੇਂ ਸਿਰ ਅਸਾਈਨਮੈਂਟਾਂ ਨੂੰ ਪੂਰਾ ਕਰਦਾ ਹੈ।</b>	 <b>ਦੂਜਿਆਂ ਦਾ ਆਦਰ ਅਤੇ ਸਹਿਯੋਗ ਕਰਦਾ ਹੈ</b>
--	--

**ਪਰਿਵਾਰਾਂ ਲਈ ਵਾਧੂ ਸਰੋਤ**

- ਹਰੇਕ ਉਮਰ ਦੇ ਪੱਧਰ ਲਈ ਮਾਪਿਆਂ ਲਈ ਟੂਲਕਿਟਸ ਅੰਗਰੇਜ਼ੀ ਅਤੇ ਸਪੈਨਿਸ਼ ਵਿੱਚ ਇੱਥੇ ਲੱਭੀਆਂ ਜਾ ਸਕਦੀਆਂ ਹਨ: [parenttoolkit.com](http://parenttoolkit.com)
- ਸਮਾਜਿਕ-ਭਾਵਨਾਤਮਕ ਸਿਖਲਾਈ ਦੀ ਜਾਣਕਾਰੀ ਇੱਥੇ ਲੱਭੀ ਜਾ ਸਕਦੀ ਹੈ: [casel.org/social-and-emotional-learning](http://casel.org/social-and-emotional-learning)

**ਅੰਗਰੇਜ਼ੀ ਭਾਸ਼ਾ ਕਲਾਵਾਂ**

ਵਿਦਿਆਰਥੀ ਪੜ੍ਹਨ, ਲਿਖਣ ਅਤੇ ਭਾਸ਼ਾ ਵਿਚਕਾਰ ਸੰਬੰਧ ਦੇਖਣਗੇ। ਪੜ੍ਹਨ ਵਿੱਚ, ਉਹ ਕਹਾਣੀਆਂ ਨੂੰ ਦੁਬਾਰਾ ਸੁਣਾਉਣਗੇ, ਸਵਾਲ ਪੁੱਛਣਗੇ ਅਤੇ ਜਵਾਬ ਦੇਣਗੇ, ਸ਼ਬਦਾਂ ਅਤੇ ਦ੍ਰਿਸ਼ਟਾਂਤ ਵਿਚਕਾਰ ਸੰਬੰਧਾਂ ਦਾ ਵਰਣਨ ਕਰਨਗੇ, ਅਤੇ ਸਮਰਥਨ ਦੇ ਨਾਲ ਵੱਖ-ਵੱਖ ਕਹਾਣੀਆਂ ਵਿੱਚ ਪਾਤਰ ਦੇ ਸਾਹਸ ਦੀ ਤੁਲਨਾ ਕਰਨਗੇ। ਕਿੰਡਰਗਾਰਟਨਰ ਆਪਣੀਆਂ ਕਹਾਣੀਆਂ, ਬਿਰਤਾਂਤ ਦੇ ਟੁਕੜੇ, ਅਤੇ ਜਾਣਕਾਰੀ ਦੇਣ ਵਾਲੇ ਟੁਕੜੇ, ਸ਼ੁਰੂਤਲੇਖ, ਅਤੇ ਲਿਖਤ ਦੁਆਰਾ ਲਿਖਦੇ ਹਨ। ਉਹ ਇੱਕ ਅਤੇ ਦੋ-ਕਦਮ ਦਿਸ਼ਾਵਾਂ ਨੂੰ ਸਮਝਦੇ ਹਨ ਅਤੇ ਉਹਨਾਂ ਦੀ ਪਾਲਣਾ ਕਰਦੇ ਹਨ।

**ਕਿੰਡਰਗਾਰਟਨਰਸ ਕਰਨਗੇ:**

ਗ੍ਰੇਡ K ਅੰਗਰੇਜ਼ੀ ਭਾਸ਼ਾ ਕਲਾ ਮਿਆਰ	
ਪੜ੍ਹਨ ਦੇ ਬੁਨਿਆਦੀ ਹੁਨਰ	ਪ੍ਰਿੰਟ ਧਾਰਨਾਵਾਂ ਦੀ ਸਮਝ ਦਾ ਪ੍ਰਦਰਸ਼ਨ ਕਰੇ।
	ਵੱਡੇ- ਅਤੇ ਛੋਟੇ ਅੱਖਰਾਂ ਨੂੰ ਪਛਾਣੇ ਅਤੇ ਨਾਮ ਦਿਓ।
	ਗ੍ਰੇਡ-ਪੱਧਰ ਦੀ ਧੁਨੀ ਸੰਬੰਧੀ ਜਾਗਰੂਕਤਾ ਦਾ ਪ੍ਰਦਰਸ਼ਨ ਕਰੇ।
	ਗ੍ਰੇਡ ਪੱਧਰ (CVC) ਸ਼ਬਦਾਂ ਨੂੰ ਪੜ੍ਹਨ ਲਈ ਧੁਨੀ ਵਿਗਿਆਨ ਲਾਗੂ ਕਰੇ।
	ਅੱਖਰ ਧੁਨੀ ਪੱਤਰ ਵਿਹਾਰ ਦੇ ਗਿਆਨ ਦਾ ਪ੍ਰਦਰਸ਼ਨ ਕਰੇ।
	ਨਜ਼ਰ ਦੁਆਰਾ ਉੱਚ ਬਾਰੰਬਾਰਤਾ ਵਾਲੇ ਸ਼ਬਦਾਂ ਨੂੰ ਪੜ੍ਹੋ।
	ਸਮਝ ਦੇ ਨਾਲ ਗ੍ਰੇਡ ਪੱਧਰ ਦਾ ਢੁਕਵਾਂ ਪਾਠ ਪੜ੍ਹੋ।
ਸਾਹਿਤ ਪੜ੍ਹਨਾ	ਪ੍ਰੋਪਟ ਦੇ ਨਾਲ ਟੈਕਸਟ ਤੋਂ ਮੁੱਖ ਵੇਰਵਿਆਂ ਬਾਰੇ ਸਵਾਲ ਪੁੱਛੋ ਅਤੇ ਜਵਾਬ ਦਿਓ।
	ਪ੍ਰੋਪਟਿੰਗ ਦੇ ਨਾਲ ਮੁੱਖ ਵੇਰਵਿਆਂ ਸਮੇਤ ਇੱਕ ਕਹਾਣੀ ਨੂੰ ਦੁਬਾਰਾ ਦੱਸੋ।
	ਪ੍ਰੋਪਟਿੰਗ ਦੇ ਨਾਲ ਇੱਕ ਕਹਾਣੀ ਵਿੱਚ ਪਾਤਰਾਂ, ਸੈਟਿੰਗਾਂ ਅਤੇ ਪ੍ਰਮੁੱਖ ਘਟਨਾਵਾਂ ਦੀ ਪਛਾਣ ਕਰੋ।
ਜਾਣਕਾਰੀ ਵਾਲਾ ਟੈਕਸਟ ਪੜ੍ਹਨਾ	ਜਾਣਕਾਰੀ ਵਾਲੇ ਟੈਕਸਟ ਤੋਂ ਮੁੱਖ ਵੇਰਵਿਆਂ ਬਾਰੇ ਪ੍ਰਸ਼ਨ ਪੁੱਛੋ ਅਤੇ ਜਵਾਬ ਦਿਓ।
	ਪ੍ਰੋਪਟਿੰਗ ਦੇ ਨਾਲ ਜਾਣਕਾਰੀ ਵਾਲੇ ਟੈਕਸਟ ਦੇ ਮੁੱਖ ਵਿਚਾਰ ਅਤੇ ਮੁੱਖ ਵੇਰਵਿਆਂ ਨੂੰ ਦੁਬਾਰਾ ਦੱਸੋ।
	ਪ੍ਰੋਪਟਿੰਗ ਦੇ ਨਾਲ ਇੱਕ ਜਾਣਕਾਰੀ ਵਾਲੇ ਟੈਕਸਟ ਦੇ ਅੰਦਰ ਦੋ ਵੇਰਵਿਆਂ ਵਿਚਕਾਰ ਕਨੈਕਸ਼ਨਾਂ ਦੀ ਪਛਾਣ ਕਰੋ।

ਮੈਨਟੇਕਾ ਯੂਨੀਫਾਈਡ ਸਕੂਲ ਡਿਸਟ੍ਰਿਕਟ • 2271 W ਲੁਈਸ ਐਵੇਨਿਊ • ਮੈਨਟੇਕਾ • CA • 95337



ਲਿਖਣਾ	ਚਿੱਤਰਕਲਾ, ਸ਼ੁਰੂਤਲੇਖਨ, ਅਤੇ ਜਾਣਕਾਰੀ ਭਰਪੂਰ ਜਾਂ ਬਿਰਤਾਂਤਕ ਟੈਕਸਟ ਲਿਖਣ ਦੇ ਸੁਮੇਲ ਦੀ ਵਰਤੋਂ ਕਰੋ।
ਭਾਸ਼ਾ	ਬੋਲਣ ਅਤੇ ਲਿਖਣ ਵੇਲੇ ਮਿਆਰੀ ਅੰਗਰੇਜ਼ੀ ਦੇ ਸੰਮੇਲਨਾਂ ਦਾ ਪ੍ਰਦਰਸ਼ਨ ਕਰੋ। ਪ੍ਰਸੰਗ ਸੁਰਾਗ ਅਤੇ ਅਧਾਰ ਸ਼ਬਦਾਂ ਸਮੇਤ ਕਈ ਤਰ੍ਹਾਂ ਦੀਆਂ ਰਣਨੀਤੀਆਂ ਦੀ ਵਰਤੋਂ ਕਰਦੇ ਹੋਏ ਅਣਜਾਣ ਅਤੇ ਬਹੁ-ਅਰਥ ਵਾਲੇ ਸ਼ਬਦਾਂ ਦੇ ਅਰਥ ਨੂੰ ਨਿਰਧਾਰਤ ਕਰੋ ਜਾਂ ਸਪਸ਼ਟ ਕਰੋ।
ਸੁਣਨਾ ਅਤੇ ਬੋਲਣਾ	ਸੁਣਨਯੋਗ ਉੱਚਾ ਬੋਲੇ ਅਤੇ ਵਿਚਾਰਾਂ, ਭਾਵਨਾਵਾਂ ਅਤੇ ਵਿਚਾਰਾਂ ਨੂੰ ਸਪਸ਼ਟ ਰੂਪ ਵਿੱਚ ਪ੍ਰਗਟ ਕਰੋ।

**ਵਿਦਿਆਰਥੀਆਂ ਦੀ ਸਹਾਇਤਾ ਲਈ ਪਰਿਵਾਰ ਕੀ ਕਰ ਸਕਦੇ ਹਨ?**

- ਆਪਣੇ ਬੱਚੇ ਨਾਲ ਪੜ੍ਹੇ ਜਾਂ ਹਰ ਰੋਜ਼ ਘੱਟੋ-ਘੱਟ 20 ਮਿੰਟ ਲਈ ਉਹਨਾਂ ਨੂੰ ਸੁਤੰਤਰ ਤੌਰ 'ਤੇ ਪੜ੍ਹਨ ਦਿਓ। ਆਪਣੇ ਬੱਚੇ ਨੂੰ ਉਹਨਾਂ ਦੇ ਆਪਣੇ ਸ਼ਬਦਾਂ ਵਿੱਚ ਇੱਕ ਕਹਾਣੀ ਦੁਹਰਾਉਣ ਲਈ ਕਹੋ ਜਾਂ ਉਹ ਕਹੋ ਜੇ ਉਸਨੇ ਪੜ੍ਹ ਕੇ ਸਿੱਖਿਆ ਹੈ।
- ਲਾਇਬ੍ਰੇਰੀ ਦੀ ਯਾਤਰਾਵਾਂ ਕਰੋ ਅਤੇ ਲਾਇਬ੍ਰੇਰੀ ਸਮਾਗਮਾਂ ਵਿੱਚ ਸ਼ਾਮਲ ਹੋਵੋ।
- ਰੋਜ਼ਾਨਾ ਲਿਖੋ! ਜਰਨਲ ਜਾਂ ਦਿਲਚਸਪ ਮੈਗਜ਼ੀਨ ਦੀਆਂ ਤਸਵੀਰਾਂ ਲੱਭੋ ਅਤੇ ਇਸਦੇ ਨਾਲ ਜਾਣ ਲਈ ਇੱਕ ਕਹਾਣੀ ਬਣਾਓ।
- ਇੱਕ ਕਿਤਾਬ ਵਿੱਚ ਨਵੇਂ ਅਣਜਾਣ ਸ਼ਬਦ ਲੱਭੋ ਅਤੇ ਅਰਥਾਂ ਬਾਰੇ ਚਰਚਾ ਕਰੋ।
- ਆਪਣੇ ਬੱਚੇ ਲਈ ਸਮਾਂ ਅਤੇ ਜਗ੍ਹਾ ਪ੍ਰਦਾਨ ਕਰੋ ਜੇ ਸੁਤੰਤਰ ਤੌਰ 'ਤੇ ਪੜ੍ਹਨ ਲਈ ਧਿਆਨ ਭਟਕਣ ਤੋਂ ਮੁਕਤ ਹੋਵੇ।
- ਪੜ੍ਹਨ ਵਿੱਚ ਆਪਣੇ ਬੱਚੇ ਦੀ ਰੁਚੀ ਪੈਦਾ ਕਰਨ ਵਿੱਚ ਮਦਦ ਲਈ ਟੈਕਨੋਲੋਜੀ ਦੀ ਵਰਤੋਂ ਕਰੋ। ਇੱਥੇ ਬਹੁਤ ਸਾਰੀਆਂ ਵੈਬਸਾਈਟਾਂ ਹਨ ਜਿੱਥੇ ਵਿਦਿਆਰਥੀ ਕਿਤਾਬਾਂ ਜਾਂ ਲੇਖਾਂ ਨੂੰ ਔਨਲਾਈਨ ਪੜ੍ਹ ਸਕਦੇ ਹਨ ਜਾਂ ਉਹਨਾਂ ਦੀ ਦਿਲਚਸਪੀ ਵਾਲੇ ਵਿਸ਼ੇ ਖੋਜ ਸਕਦੇ ਹਨ।

**ਪਰਿਵਾਰਾਂ ਲਈ ਵਾਧੂ ਸਰੋਤ**

- [ਸਧਾਰਨ ਧਰਾਤਲੀ ਪਰਿਵਾਰ ਦੇ ਕਿਤਾਬਚੇ ਦੀ ਭਾਲ ਕਰੋ](#) 'ਤੇ ਜਾਓ।
- SORA 'ਤੇ ਜਾਓ, ਸਾਡੀ MUSD ਔਨਲਾਈਨ ਡਿਜੀਟਲ ਲਾਇਬ੍ਰੇਰੀ। Office 365 ਵਿੱਚ ਸਟੂਡੈਂਟ ਪੋਰਟਲ ਰਾਹੀਂ ਜਾਂ ਐਪਲ ਜਾਂ ਗੂਗਲ ਪਲੇ ਸਟੋਰ ਤੋਂ ਮੁਫਤ ਵਿੱਚ ਪਹੁੰਚ ਕਰੋ

**ਅੰਗਰੇਜ਼ੀ ਭਾਸ਼ਾ ਵਿਕਾਸ**

ਰਿਪੋਰਟ ਕਾਰਡ 'ਤੇ ਇੰਗਲਿਸ਼ ਲੈਂਗੂਏਜ ਡਿਵੈਲਪਮੈਂਟ (ELD) ਸੈਕਸ਼ਨ ਸਿਰਫ ਉਨ੍ਹਾਂ ਵਿਦਿਆਰਥੀਆਂ ਲਈ ਪੂਰਾ ਕੀਤਾ ਜਾਂਦਾ ਹੈ ਜਿਨ੍ਹਾਂ ਦੀ ਪਛਾਣ ਇੰਗਲਿਸ਼ ਲੈਂਗਵੇਜ ਲਰਨਰਸ (ELs) ਵਜੋਂ ਕੀਤੀ ਜਾਂਦੀ ਹੈ। ELD ਸੈਕਸ਼ਨ ਵਿੱਚ ਕੈਲੀਫੋਰਨੀਆ ਇੰਗਲਿਸ਼ ਲੈਂਗੂਏਜ ਡਿਵੈਲਪਮੈਂਟ ਸਟੈਂਡਰਡਸ ਦੇ ਬਿਆਨ ਸ਼ਾਮਲ ਹੁੰਦੇ ਹਨ, ਜੋ ਕਿ ਉਹਨਾਂ ਮੁੱਖ ਗਿਆਨ, ਹੁਨਰ ਅਤੇ ਕਾਬਲੀਅਤਾਂ ਦਾ ਵਰਣਨ ਕਰਦੇ ਹਨ ਜੋ ਇੱਕ ਨਵੀਂ ਭਾਸ਼ਾ ਦੇ ਰੂਪ ਵਿੱਚ ਅੰਗਰੇਜ਼ੀ ਸਿੱਖ ਰਹੇ ਵਿਦਿਆਰਥੀਆਂ ਨੂੰ ਗ੍ਰੇਡ-ਪੱਧਰ ਦੀ ਅਕਾਦਮਿਕ ਸਮੱਗਰੀ ਤੱਕ ਪਹੁੰਚ ਕਰਨ, ਉਹਨਾਂ ਨਾਲ ਜੁੜਨ ਅਤੇ ਪ੍ਰਾਪਤ ਕਰਨ ਲਈ ਲੋੜ ਹੁੰਦੀ ਹੈ।

**ਕਿੰਡਰਗਾਰਟਨਰਸ ਕਰਨਗੇ:**

ਗ੍ਰੇਡ K ELD ਰਿਪੋਰਟ ਕੀਤੇ ਗਏ ਮਿਆਰ	
ਜਾਣਕਾਰੀ ਅਤੇ ਵਿਚਾਰਾਂ ਦਾ ਆਦਾਨ-ਪ੍ਰਦਾਨ	ਧਿਆਨ ਨਾਲ ਸੁਣ ਕੇ, ਵਾਰੀ-ਵਾਰੀ ਨਿਯਮਾਂ ਦੀ ਪਾਲਣਾ ਕਰਕੇ, ਅਤੇ ਸਵਾਲ ਪੁੱਛ ਕੇ ਅਤੇ ਜਵਾਬ ਦੇ ਕੇ ਕਲਾਸ, ਸਮੂਹ ਅਤੇ ਸਹਿਭਾਗੀ ਚਰਚਾਵਾਂ ਵਿੱਚ ਯੋਗਦਾਨ ਪਾਓ।
ਸਰਗਰਮੀ ਨਾਲ ਸੁਣਨਾ	ਮੌਖਿਕ ਵਾਕ ਫਰੇਮਾਂ ਅਤੇ ਕਦੇ-ਕਦਾਈਂ ਪ੍ਰੇਰਣਾ ਅਤੇ ਸਹਾਇਤਾ ਨਾਲ ਪ੍ਰਸ਼ਨ ਪੁੱਛ ਕੇ ਅਤੇ ਜਵਾਬ ਦੇ ਕੇ ਉੱਚੀ ਆਵਾਜ਼ ਵਿੱਚ ਪੜ੍ਹਨ ਅਤੇ ਮੌਖਿਕ ਪੇਸ਼ਕਾਰੀਆਂ ਨੂੰ ਸਰਗਰਮ ਸੁਣਨ ਦਾ ਪ੍ਰਦਰਸ਼ਨ ਕਰਨਗੇ।
ਧਿਆਨ ਨਾਲ ਪੜ੍ਹਨਾ/ਵੇਖਣਾ	ਗ੍ਰੇਡ-ਪੱਧਰ ਦੇ ਪਾਠਾਂ ਦੀ ਇੱਕ ਵਿਭਿੰਨਤਾ ਅਤੇ ਮਲਟੀਮੀਡੀਆ ਨੂੰ ਦੇਖਣ ਦੇ ਅਧਾਰ 'ਤੇ ਵਿਚਾਰਾਂ, ਘਟਨਾਵਾਂ (ਉਦਾਹਰਨ ਲਈ, ਤਿਤਲੀਆਂ ਕਿਵੇਂ ਖਾਂਦੀਆਂ ਹਨ), ਅਤੇ ਪਾਠ ਤੱਤਾਂ (ਉਦਾਹਰਨ ਲਈ, ਸੈਟਿੰਗ, ਅੱਖਰ) ਦਾ ਵਰਣਨ ਕਰਨਗੇ।



ਜ਼ੁਬਾਨੀ ਪੇਸ਼ਕਾਰੀ	ਵਿਭਿੰਨ ਵਿਸ਼ਿਆਂ 'ਤੇ ਸੰਖੇਪ ਮੌਖਿਕ ਪ੍ਰਸਤੁਤੀਆਂ ਦੀ ਯੋਜਨਾ ਬਣਾਓ ਅਤੇ ਪ੍ਰਦਾਨ ਕਰੋ (ਉਦਾਹਰਨ ਲਈ, ਦਿਖਾਓ ਅਤੇ ਦੱਸੋ, ਲੇਖਕ ਦੀ ਕੁਰਸੀ, ਇੱਕ ਅਨੁਭਵ ਦਾ ਵਰਣਨ ਕਰਨਾ, ਇੱਕ ਜਾਨਵਰ ਦਾ ਵਰਣਨ ਕਰਨਗੇ)
ਲਿਖਣਾ (ਪਾਠ ਢਾਂਚੇ ਨੂੰ ਸਮਝਣਾ)	ਸਾਥੀਆਂ ਦੇ ਸਹਿਯੋਗ ਨਾਲ ਅਧਿਆਪਕ ਦੁਆਰਾ ਨਿਰਦੇਸ਼ਿਤ ਸਾਂਝੀਆਂ ਭਾਸ਼ਾ ਦੀਆਂ ਗਤੀਵਿਧੀਆਂ ਵਿੱਚ ਪਾਠਾਂ ਨੂੰ ਸਮਝਣ ਅਤੇ ਟੈਕਸਟ ਲਿਖਣ ਲਈ ਵਿਚਾਰਾਂ ਨੂੰ ਪ੍ਰਗਟ ਕਰਨ (ਉਦਾਹਰਨ ਵਜੋਂ, ਇੱਕ ਕਹਾਣੀ ਨੂੰ ਕ੍ਰਮਵਾਰ ਅਨੁਮਾਨਯੋਗ ਪੜ੍ਹਾਵਾਂ ਦੇ ਨਾਲ ਕਿਵੇਂ ਸੰਗਠਿਤ ਕੀਤਾ ਜਾਂਦਾ ਹੈ ਬਨਾਮ ਇੱਕ ਜਾਣਕਾਰੀ ਭਰਪੂਰ ਟੈਕਸਟ ਨੂੰ ਵਿਸ਼ੇ ਅਤੇ ਵੇਰਵਿਆਂ ਦੁਆਰਾ ਕਿਵੇਂ ਵਿਵਸਥਿਤ ਕੀਤਾ ਜਾਂਦਾ ਹੈ) ਲਈ ਵੱਖ-ਵੱਖ ਟੈਕਸਟ ਕਿਸਮਾਂ ਨੂੰ ਕਿਵੇਂ ਸੰਗਠਿਤ ਕੀਤਾ ਜਾਂਦਾ ਹੈ ਇਸ ਬਾਰੇ ਸਮਝ ਨੂੰ ਲਾਗੂ ਕਰੋ।
ਲਿਖਣਾ (ਇਕਸੁਰਤਾ ਨੂੰ ਸਮਝਣਾ)	ਸਾਥੀਆਂ ਦੇ ਸਹਿਯੋਗ ਨਾਲ ਅਧਿਆਪਕ ਦੁਆਰਾ ਸੇਧਿਤ ਸਾਂਝੀਆਂ ਭਾਸ਼ਾ ਦੀਆਂ ਗਤੀਵਿਧੀਆਂ ਵਿੱਚ ਪਾਠਾਂ ਨੂੰ ਸਮਝਣ ਅਤੇ ਟੈਕਸਟ ਲਿਖਣ ਲਈ ਜੋੜਨ ਵਾਲੇ ਸ਼ਬਦਾਂ ਜਾਂ ਵਾਕਾਂਸ਼ਾਂ (ਉਦਾਹਰਨ ਲਈ, ਅਗਲਾ, ਲੰਬੇ ਸਮੇਂ ਬਾਅਦ) ਦੀ ਵਧਦੀ ਗਿਣਤੀ ਦੀ ਵਰਤੋਂ ਕਰਦੇ ਹੋਏ ਵਿਚਾਰਾਂ, ਘਟਨਾਵਾਂ, ਜਾਂ ਕਾਰਨਾਂ ਨੂੰ ਇੱਕ ਟੈਕਸਟ ਵਿੱਚ ਕਿਵੇਂ ਜੋੜਿਆ ਜਾਂਦਾ ਹੈ ਇਸਦੀ ਸਮਝ ਨੂੰ ਲਾਗੂ ਕਰੋ।

**ਵਿਦਿਆਰਥੀਆਂ ਦੀ ਸਹਾਇਤਾ ਲਈ ਪਰਿਵਾਰ ਕੀ ਕਰ ਸਕਦੇ ਹਨ?**

- ਇੱਕ ਪਰਿਵਾਰਕ ਸੈਰ ਕਰੋ, ਜਿਵੇਂ ਕਿ ਜਨਤਕ ਲਾਇਬ੍ਰੇਰੀਆਂ ਅਤੇ ਮਨੋਰੰਜਨ ਕੇਂਦਰਾਂ ਵਿੱਚ ਪ੍ਰੋਗਰਾਮ, ਜਿੱਥੇ ਉਹ ਅੰਗਰੇਜ਼ੀ ਬੋਲਣ ਵਾਲੇ ਬੱਚਿਆਂ ਨਾਲ ਗੱਲਬਾਤ ਕਰ ਸਕਦੇ ਹਨ।
- ਅੰਗਰੇਜ਼ੀ ਬੋਲਣ ਵਾਲੇ ਸਾਥੀਆਂ ਨਾਲ ਦੋਸਤੀ ਨੂੰ ਸਰਗਰਮੀ ਨਾਲ ਉਤਸ਼ਾਹਿਤ ਕਰੋ।
- ਸਥਾਨਕ ਜਨਤਕ ਲਾਇਬ੍ਰੇਰੀ ਤੋਂ ਕਿਤਾਬਾਂ ਉਧਾਰ ਲਓ।

**ਪਰਿਵਾਰਾਂ ਲਈ ਵਾਧੂ ਸਰੋਤ**

- [ਮਾਪੇ ਅੰਗਰੇਜ਼ੀ ਭਾਸ਼ਾ ਸਿੱਖਣ ਵਿੱਚ ਸਹਾਇਤਾ ਕਿਵੇਂ ਕਰ ਸਕਦੇ ਹਨ](#) ਬਾਰੇ ਵਿਚਾਰ ਲੱਭਣ ਲਈ ਲਿੰਕ 'ਤੇ ਕਲਿੱਕ ਕਰੋ
- MUSD ਦੇ ਅੰਗਰੇਜ਼ੀ ਭਾਸ਼ਾ ਵਿਕਾਸ ਵੈੱਬਪੇਜ 'ਤੇ ਜਾਓ: [ਅੰਗਰੇਜ਼ੀ ਭਾਸ਼ਾ ਵਿਕਾਸ - ਮੈਨਟੇਕਾ ਯੂਨੀਫਾਈਡ ਸਕੂਲ ਡਿਸਟ੍ਰਿਕਟ \(mantecausd.net\)](http://www.mantecausd.net)

**ਕੈਲੀਫੋਰਨੀਆ ਲਈ ਸੰਖੇਪ ਅੰਗਰੇਜ਼ੀ ਭਾਸ਼ਾ ਨਿਪੁੰਨਤਾ ਮੁਲਾਂਕਣ (ELPAC)**

**ਰਿਪੋਰਟ ਕਾਰਡ 'ਤੇ ਕੀ ਦੱਸਿਆ ਗਿਆ ਹੈ?**

ਹਰੇਕ ਤਿਮਾਹੀ ਵਿੱਚ ELD ਮਿਆਰਾਂ ਬਾਰੇ ਰਿਪੋਰਟ ਕਰਨ ਤੋਂ ਇਲਾਵਾ, ਸਾਰੇ ਅੰਗਰੇਜ਼ੀ ਭਾਸ਼ਾ ਸਿੱਖਣ ਵਾਲਿਆਂ ਨੂੰ ਕੈਲੀਫੋਰਨੀਆ ਰਾਜ ਦੁਆਰਾ ਅੰਗਰੇਜ਼ੀ ਭਾਸ਼ਾ ਦੀ ਪ੍ਰਾਪਤੀ 'ਤੇ ਪ੍ਰਗਤੀ ਦੀ ਰਿਪੋਰਟ ਕਰਨ ਲਈ ELPAC ਦੀ ਵਰਤੋਂ ਕਰਦੇ ਹੋਏ ਸਾਲਾਨਾ ਮੁਲਾਂਕਣ ਕਰਨ ਦੀ ਲੋੜ ਹੁੰਦੀ ਹੈ। ਇਸ ਟੈਸਟ ਨੂੰ ਇੰਗਲਿਸ਼ ਲੈਂਗੂਏਜ ਪ੍ਰੋਫੀਸ਼ੈਂਸੀ ਅਸੈਸਮੈਂਟ ਫਾਰ ਕੈਲੀਫੋਰਨੀਆ (ELPAC) ਕਿਹਾ ਜਾਂਦਾ ਹੈ। ਸੰਖੇਪ ELPAC ਹਰ ਬਸੰਤ ਵਿੱਚ ਲਿਆ ਜਾਂਦਾ ਹੈ।

**ਸੰਖੇਪ ELPAC ਦਾ ਉਦੇਸ਼ ਕੀ ਹੈ?**

- ਪਰਿਵਰਤਨਸ਼ੀਲ ਕਿੰਡਰਗਾਰਟਨ ਵਿੱਚ ਬਾਰੂਵੀਂ ਜਮਾਤ ਤੱਕ ਅੰਗਰੇਜ਼ੀ ਸਿੱਖਣ ਵਾਲਿਆਂ ਵਿੱਚ ਅੰਗਰੇਜ਼ੀ ਭਾਸ਼ਾ ਦੇ ਵਿਕਾਸ ਦਾ ਮੁਲਾਂਕਣ ਕਰਨਾ
- ਹਰ ਸਾਲ ਅੰਗਰੇਜ਼ੀ ਸਿੱਖਣ ਵਿੱਚ ਉਹਨਾਂ ਦੀ ਪ੍ਰਗਤੀ ਦੀ ਜਾਂਚ ਕਰਨ ਲਈ

**ਸੰਖੇਪ ELPAC ਕੀ ਕਵਰ ਕਰਦਾ ਹੈ?**

ਸੰਖੇਪ ELPAC ਟੈਸਟ ਕੀਤੇ ਗਏ ਸਾਰੇ ਗ੍ਰੇਡਾਂ ਲਈ ਸੁਣਨਾ, ਬੋਲਣਾ, ਪੜ੍ਹਨਾ ਅਤੇ ਲਿਖਣਾ ਸ਼ਾਮਲ ਕਰਦਾ ਹੈ। ਸੰਖੇਪ ELPAC ਕੈਲੀਫੋਰਨੀਆ ਦੇ ਅੰਗਰੇਜ਼ੀ ਭਾਸ਼ਾ ਦੇ ਵਿਕਾਸ ਦੇ ਮਿਆਰਾਂ 'ਤੇ ਅਧਾਰਤ ਹੈ, ਜੋ ਕਿ ਸਟੇਟ ਬੋਰਡ ਆਫ਼ ਐਜੂਕੇਸ਼ਨ ਦੁਆਰਾ ਅਪਣਾਏ ਗਏ ਹਨ।





## ਪਰਿਵਾਰਾਂ ਨੂੰ ਨਤੀਜੇ ਕਦੋਂ ਪ੍ਰਾਪਤ ਹੁੰਦੇ ਹਨ?

ਸੰਖੇਪ ELPAC ਦੇ ਬਸੰਤ ਪ੍ਰਸ਼ਾਸਨ ਲਈ, ਨਤੀਜੇ ਹਰ ਪਤਝੜ ਵਿੱਚ ਪਰਿਵਾਰਾਂ ਲਈ Q ਪੇਰੈਂਟ ਕਨੈਕਟ ਵਿੱਚ ਉਪਲਬਧ ਹੁੰਦੇ ਹਨ।

ਕੈਲੀਫੋਰਨੀਆ ਵਿੱਚ ਨਵੇਂ ਵਿਦਿਆਰਥੀਆਂ ਲਈ, ਸ਼ੁਰੂਆਤੀ ELPAC ਦਾ ਪ੍ਰਬੰਧਨ ਪਤਝੜ ਵਿੱਚ ਕੀਤਾ ਜਾਂਦਾ ਹੈ। ਇਹ ਇੰਗਲਿਸ਼ ਲੈਂਗੂਏਜ ਪ੍ਰੋਫੀਸੈਂਸੀ (ELP) ਲਈ ਜ਼ਰੂਰੀ ਸਟੇਟ ਟੈਸਟ ਹੈ ਜੋ ਉਹਨਾਂ ਵਿਦਿਆਰਥੀਆਂ ਨੂੰ ਦਿੱਤਾ ਜਾਂਦਾ ਹੈ ਜਿਨ੍ਹਾਂ ਦੀ ਪ੍ਰਾਇਮਰੀ ਭਾਸ਼ਾ ਅੰਗਰੇਜ਼ੀ ਤੋਂ ਇਲਾਵਾ ਕੋਈ ਹੋਰ ਭਾਸ਼ਾ ਹੈ। ਸ਼ੁਰੂਆਤੀ ELPAC ਦਾ ਉਦੇਸ਼ ਪਹਿਲੀ ਵਾਰ ਕੈਲੀਫੋਰਨੀਆ ਦੇ ਸਕੂਲਾਂ ਵਿੱਚ ਦਾਖਲ ਹੋਣ ਵਾਲੇ ਵਿਦਿਆਰਥੀਆਂ ਦੀ ਅੰਗਰੇਜ਼ੀ ਦੀ ਮੁਹਾਰਤ ਨੂੰ ਨਿਰਧਾਰਤ ਕਰਨਾ ਹੈ। ਉਹਨਾਂ ਵਿਦਿਆਰਥੀਆਂ ਦੀ ਪਛਾਣ ਕਰਨਾ ਜਿਹਨਾਂ ਨੂੰ ਅੰਗਰੇਜ਼ੀ ਵਿੱਚ ਸਿੱਖਣ ਵਿੱਚ ਮਦਦ ਦੀ ਲੋੜ ਹੁੰਦੀ ਹੈ, ਇਸ ਲਈ ਵਿਦਿਆਰਥੀਆਂ ਨੂੰ ਸਕੂਲ ਦੇ ਸਾਰੇ ਵਿਸ਼ਿਆਂ ਵਿੱਚ ਸਿੱਖਿਆ ਪ੍ਰਾਪਤ ਕਰਦੇ ਹੋਏ ਉਹਨਾਂ ਨੂੰ ਸਕੂਲ ਵਿੱਚ ਵਧੀਆ ਪ੍ਰਦਰਸ਼ਨ ਕਰਨ ਲਈ ਲੋੜੀਂਦੀ ਸਹਾਇਤਾ ਮਿਲਦੀ ਹੈ। ਸ਼ੁਰੂਆਤੀ ਨਤੀਜੇ ਪਤਝੜ ਵਿੱਚ ਮਾਪਿਆਂ ਨੂੰ ਦਿੱਤੇ ਜਾਂਦੇ ਹਨ ਅਤੇ ਇਹਨਾਂ ਵਿਦਿਆਰਥੀਆਂ ਦਾ ਮੁਲਾਂਕਣ ਸੰਖੇਪ ELPAC ਨਾਲ ਬਸੰਤ ਵਿੱਚ ਵੀ ਕੀਤਾ ਜਾਵੇਗਾ।

## ਪਰਿਵਾਰਾਂ ਲਈ ਵਾਧੂ ਸਰੋਤ

- ਵਧੇਰੇ ਜਾਣਕਾਰੀ CA ਡਿਪਾਰਟਮੈਂਟ ਆਫ਼ ਐਜੂਕੇਸ਼ਨ ELPAC ਰਿਸੋਰਸ ਪੇਜ [cde.ca.gov/ta/tg/ep/](http://cde.ca.gov/ta/tg/ep/) 'ਤੇ ਮਿਲ ਸਕਦੀ ਹੈ।

## ਇਤਿਹਾਸ/ਸਮਾਜਿਕ ਅਧਿਐਨ

ਵਿਦਿਆਰਥੀ ਆਪਣੇ ਸਕੂਲ ਅਤੇ ਆਂਢ-ਗੁਆਂਢ ਦੀ ਪੜਚੋਲ ਕਰਨਗੇ ਅਤੇ ਆਪਣੇ ਆਪ ਨੂੰ ਅਤੇ ਲੋਕਾਂ ਨੂੰ ਸਮੇਂ ਦੇ ਅੰਦਰ ਰੱਖਣਾ ਸ਼ੁਰੂ ਕਰਨਗੇ। ਦੂਰ ਅਤੀਤ ਅਤੇ ਵਰਤਮਾਨ 'ਤੇ ਧਿਆਨ ਕੇਂਦਰਿਤ ਕੀਤਾ ਗਿਆ ਹੈ।

### ਕਿੰਡਰਗਾਰਟਨਰਸ ਕਰਨਗੇ:

ਗ੍ਰੇਡ K ਇਤਿਹਾਸ-ਸਮਾਜਿਕ ਵਿਗਿਆਨ ਮਿਆਰ
ਨਾਗਰਿਕਤਾ ਦੇ ਤੱਤਾਂ ਦੀ ਸਮਝ ਦਾ ਪ੍ਰਦਰਸ਼ਨ ਕਰੇ, ਰਾਸ਼ਟਰੀ ਅਤੇ ਰਾਜ ਦੇ ਚਿੰਨ੍ਹਾਂ ਨੂੰ ਪਛਾਣੇ, ਨੌਕਰੀ ਦੇ ਵਰਣਨ ਦੀ ਪਛਾਣ ਕਰੇ, ਅਤੇ ਲੋਕਾਂ, ਸਥਾਨਾਂ ਅਤੇ ਵਾਤਾਵਰਣਾਂ ਦੀ ਤੁਲਨਾ ਕਰੇ।
ਕੈਲੰਡਰ ਦੀਆਂ ਘਟਨਾਵਾਂ ਨੂੰ ਕ੍ਰਮ ਵਿੱਚ ਰੱਖੋ ਅਤੇ ਸਮਝੋ ਕਿ ਇਤਿਹਾਸ ਘਟਨਾਵਾਂ, ਲੋਕਾਂ ਅਤੇ ਹੋਰ ਸਮਿਆਂ ਦੀਆਂ ਥਾਵਾਂ ਨਾਲ ਸੰਬੰਧਿਤ ਹੈ।

## ਵਿਦਿਆਰਥੀਆਂ ਦੀ ਸਹਾਇਤਾ ਲਈ ਪਰਿਵਾਰ ਕੀ ਕਰ ਸਕਦੇ ਹਨ?

- ਇਕੱਠੇ ਮਿਲਕੇ ਆਪਣੇ ਸਥਾਨਕ ਖੇਤਰ ਦੀ ਪੜਚੋਲ ਕਰੋ। ਬਹੁਤ ਸਾਰੀਆਂ ਥਾਵਾਂ ਪਰਿਵਾਰਾਂ ਲਈ ਮੁਫਤ ਭਾਈਚਾਰਕ ਸਮਾਗਮਾਂ ਦੀ ਪੇਸ਼ਕਸ਼ ਕਰਦੀਆਂ ਹਨ।
- ਪਾਰਕਾਂ, ਇਤਿਹਾਸਕ ਸਥਾਨਾਂ ਅਤੇ ਸਥਾਨਕ ਅਜਾਇਬ ਘਰਾਂ 'ਤੇ ਜਾਓ।
- ਸਥਾਨਕ ਨਾਇਕਾਂ, ਨਿਸ਼ਾਨੀਆਂ, ਅਤੇ ਇਤਿਹਾਸਕ ਅਤੇ ਸੱਭਿਆਚਾਰਕ ਘਟਨਾਵਾਂ ਬਾਰੇ ਇਕੱਠੇ ਜਾਣੋ।

ਮੈਨਟੇਕਾ ਯੂਨੀਫਾਈਡ ਸਕੂਲ ਡਿਸਟ੍ਰਿਕਟ • 2271 W ਲੁਈਸ ਐਵੇਨਿਊ • ਮੈਨਟੇਕਾ • CA • 95337

[www.mantecausd.net/reportcards](http://www.mantecausd.net/reportcards) ਸੋਧਿਆ ਗਿਆ: 5/17/24



- ਨਕਸ਼ੇ ਅਤੇ ਚਾਰਟ ਦੀ ਵਰਤੋਂ ਕਰਨ ਲਈ ਰੋਜ਼ਾਨਾ ਥਾਵਾਂ 'ਤੇ ਮੌਕੇ ਲੱਭੋ।
- ਆਪਣੇ ਬੱਚੇ ਨਾਲ ਚੋਣਾਂ ਬਾਰੇ ਗੱਲ ਕਰੋ ਤਾਂ ਜੋ ਉਹ ਸਰਕਾਰ ਬਾਰੇ ਜਾਣ ਸਕਣ।
- ਆਪਣੇ ਪਰਿਵਾਰ ਦਾ ਇਤਿਹਾਸ ਸਾਂਝਾ ਕਰੋ। ਕਿਸੇ ਪਰਿਵਾਰ ਜਾਂ ਕਮਿਊਨਿਟੀ ਮੈਂਬਰ ਨੂੰ ਉਹਨਾਂ ਦੀਆਂ ਕਹਾਣੀਆਂ ਦੱਸਣ ਲਈ ਕਹੋ ਅਤੇ ਕਮਿਊਨਿਟੀ ਨਾਲ ਜੁੜੀਆਂ ਚਿੱਠੀਆਂ, ਰਸਾਲਿਆਂ ਜਾਂ ਤਸਵੀਰਾਂ ਸਾਂਝੀਆਂ ਕਰੋ।

### ਪਰਿਵਾਰਾਂ ਲਈ ਵਾਧੂ ਸਰੋਤ

- ਰਾਸ਼ਟਰੀ ਪਾਰਕਾਂ ਬਾਰੇ ਸਮਾਗਮਾਂ ਅਤੇ ਜਾਣਕਾਰੀ ਲਈ: [nps.gov](http://nps.gov)
- ਕੈਲੀਫੋਰਨੀਆ ਸਟੇਟ ਪਾਰਕਾਂ ਬਾਰੇ ਸਮਾਗਮਾਂ ਅਤੇ ਜਾਣਕਾਰੀ ਲਈ: [parks.ca.gov](http://parks.ca.gov)
- ਮੈਨਟੇਕਾ ਇਤਿਹਾਸਕ ਅਜਾਇਬ ਘਰ 'ਤੇ ਜਾਓ: [themantecamuseum.org](http://themantecamuseum.org)
- ਸੈਨ ਜੋਕਿਨ ਕਾਉਂਟੀ ਦੇ ਇਤਿਹਾਸਕ ਅਜਾਇਬ ਘਰ 'ਤੇ ਜਾਓ: [sanjoaquinhistory.org](http://sanjoaquinhistory.org)

## ਗਣਿਤ

21ਵੀਂ ਸਦੀ ਦੇ ਕਰਮਚਾਰੀਆਂ ਲਈ ਤਿਆਰ ਹੋਣ ਲਈ ਸਿਰਫ਼ ਗਣਨਾ ਕਰਨ ਜਾਂ ਪ੍ਰਕਿਰਿਆਵਾਂ ਨੂੰ ਪੂਰਾ ਕਰਨ ਤੋਂ ਇਲਾਵਾ ਹੋਰ ਕੁਝ ਕਰਨ ਦੇ ਯੋਗ ਹੋਣ ਦੀ ਲੋੜ ਹੁੰਦੀ ਹੈ, ਅਤੇ ਆਮ ਕੋਰ ਸਟੇਟ ਸਟੈਂਡਰਡ ਗਣਿਤ ਨੂੰ ਕਰਨ ਅਤੇ ਸਿੱਖਣ ਦਾ ਕੀ ਮਤਲਬ ਹੈ ਨੂੰ ਵਿਸਤਾਰ ਕਰਨ ਲਈ ਇੱਕ ਢਾਂਚਾ ਪ੍ਰਦਾਨ ਕਰਦੇ ਹਨ। ਬੱਚਿਆਂ ਨੂੰ ਸੰਕਲਪਿਕ ਸਮਝ ਦੇ ਨਾਲ-ਨਾਲ ਪ੍ਰਕਿਰਿਆ ਸੰਬੰਧੀ ਰਵਾਨਗੀ ਦੀ ਲੋੜ ਹੁੰਦੀ ਹੈ, ਅਤੇ ਉਹਨਾਂ ਨੂੰ ਇਹ ਜਾਣਨ ਦੀ ਲੋੜ ਹੁੰਦੀ ਹੈ ਕਿ ਸਵਾਲਾਂ ਦੇ ਜਵਾਬ ਦੇਣ ਅਤੇ ਸਮੱਸਿਆਵਾਂ ਨੂੰ ਹੱਲ ਕਰਨ ਲਈ ਇਸ ਗਿਆਨ ਨੂੰ ਕਿਵੇਂ, ਕਿਉਂ, ਅਤੇ ਕਦੋਂ ਲਾਗੂ ਕਰਨਾ ਹੈ। ਉਹਨਾਂ ਨੂੰ ਗਣਿਤਿਕ ਤਰਕ ਕਰਨ ਦੇ ਯੋਗ ਹੋਣਾ ਚਾਹੀਦਾ ਹੈ ਅਤੇ ਉਹਨਾਂ ਦੇ ਤਰਕ ਨੂੰ ਦੂਜਿਆਂ ਨਾਲ ਪ੍ਰਭਾਵਸ਼ਾਲੀ ਢੰਗ ਨਾਲ ਸੰਚਾਰ ਕਰਨਾ ਚਾਹੀਦਾ ਹੈ। ਇਸ ਲਈ, ਤੁਹਾਡੇ ਬੱਚੇ ਦਾ ਗਣਿਤ ਬਾਰੇ ਸਿੱਖਣ ਦਾ ਤਰੀਕਾ ਉਸ ਤਰੀਕੇ ਤੋਂ ਵੱਖਰਾ ਦਿਖਾਈ ਦੇ ਸਕਦਾ ਹੈ ਜਿਸ ਤਰ੍ਹਾਂ ਗਣਿਤ ਨੂੰ ਪਹਿਲਾਂ ਸਿਖਾਇਆ ਗਿਆ ਸੀ।

ਮੈਨਟੇਕਾ ਯੂਨੀਫਾਈਡ ਸਕੂਲ ਡਿਸਟ੍ਰਿਕਟ • 2271 W ਲੁਈਸ ਐਵੇਨਿਊ • ਮੈਨਟੇਕਾ • CA • 95337

[www.mantecausd.net/reportcards](http://www.mantecausd.net/reportcards) ਸੋਧਿਆ ਗਿਆ: 5/17/24





## ਕਿੰਡਰਗਾਰਟਨ ਦਾ ਗਣਿਤ ਦੇ ਮਹੱਤਵਪੂਰਨ ਸਮੱਗਰੀ ਖੇਤਰਾਂ 'ਤੇ ਸਭ ਤੋਂ ਜ਼ਿਆਦਾ ਫੋਕਸ ਹੈ:

ਕਰਦਾ

1	2	3	4	5
6	7	8	9	10
11	12	13	14	15
16	17	18	19	20

- ਪੂਰਨ ਸੰਖਿਆਵਾਂ ਨੂੰ ਦਰਸਾਉਣਾ ਅਤੇ ਤੁਲਨਾ ਕਰਨਾ, ਸ਼ੁਰੂ ਵਿੱਚ ਵਸਤੂਆਂ ਦੇ ਸੈੱਟਾਂ ਨਾਲ।
  - ਸੰਖਿਆ ਦੇ ਨਾਮ ਅਤੇ ਗਿਣਤੀ ਦੇ ਕ੍ਰਮ ਨੂੰ ਜਾਣਨਾ।
  - ਵਸਤੂਆਂ ਦੀ ਗਿਣਤੀ ਦੱਸਣ ਲਈ ਗਿਣਤੀ ਕੀਤੀ ਜਾ ਰਹੀ ਹੈ।
  - ਸੰਖਿਆਵਾਂ ਦੀ ਤੁਲਨਾ।
  - ਜੋੜ ਨੂੰ ਇੱਕਠੇ ਰੱਖਣ ਅਤੇ ਜੋੜਨ ਦੇ ਰੂਪ ਵਿੱਚ ਸਮਝਣਾ, ਅਤੇ ਘਟਾਓ ਨੂੰ ਵੱਖ ਕਰਨ ਅਤੇ ਲੈਣ ਦੇ ਰੂਪ ਵਿੱਚ ਸਮਝਣਾ।
  - ਸਥਾਨਕ ਮੁੱਲ ਲਈ ਬੁਨਿਆਦ ਹਾਸਲ ਕਰਨ ਲਈ 11-19 ਨੰਬਰਾਂ ਨਾਲ ਕੰਮ ਕਰਨਾ।
- ਬਣਾਵਟਾਂ ਅਤੇ ਸਥਾਨਕ ਸੰਬੰਧਾਂ ਦਾ ਵਰਣਨ ਕਰੋ।
  - ਬਣਾਵਟਾਂ ਦੀ ਪਛਾਣ ਕਰਨਾ ਅਤੇ ਵਰਣਨ ਕਰਨਾ।
  - ਬਣਾਵਟਾਂ ਦਾ ਵਿਸ਼ਲੇਸ਼ਣ ਕਰਨਾ, ਤੁਲਨਾ ਕਰਨਾ, ਬਣਾਉਣਾ ਅਤੇ ਰਚਨਾ ਕਰਨਾ।



ਹੇਠਾਂ ਦਿੱਤੇ ਰਿਪੋਰਟ ਕਾਰਡ ਦੇ ਮਾਪਦੰਡ ਗਣਿਤ ਲਈ CA ਗ੍ਰੇਡ K ਨਾਜ਼ੁਕ ਖੇਤਰਾਂ ਨਾਲ ਜੁੜੇ ਹੋਏ ਹਨ।

### ਕਿੰਡਰਗਾਰਟਨਰਸ ਕਰਨਗੇ:

ਗ੍ਰੇਡ K ਗਣਿਤ ਲਈ ਮਿਆਰ	
ਗਿਣਤੀ ਅਤੇ ਕਾਰਡੀਨੈਲਿਟੀ	ਇੱਕ ਅਤੇ ਦਸਾਂ ਦੁਆਰਾ 100 ਤੱਕ ਗਿਣੋ।
	ਸੰਖਿਆਵਾਂ ਦੀ ਪਛਾਣ ਕਰੋ ਅਤੇ 0 ਤੋਂ 100 ਤੱਕ ਲਿਖੋ
	ਸੰਖਿਆਵਾਂ ਅਤੇ ਮਾਤਰਾਵਾਂ ਵਿਚਕਾਰ ਸੰਬੰਧ ਨੂੰ ਸਮਝੋ।
ਕਿਰਿਆਵਾਂ ਅਤੇ ਅਲਜਬੈਰਿਕ ਸੋਚ	10 ਦੇ ਅੰਦਰ ਜੋੜ ਅਤੇ ਘਟਾਓ ਦੀ ਸਮਝ ਦਾ ਪ੍ਰਦਰਸ਼ਨ ਕਰੋ।
ਸੰਖਿਆ ਅਤੇ ਕਿਰਿਆ ਅਧਾਰ ਦਸ	ਸਥਾਨਕ ਮੁੱਲ ਲਈ ਬੁਨਿਆਦ ਪ੍ਰਾਪਤ ਕਰਨ ਲਈ 11 ਤੋਂ 19 ਤੱਕ ਸੰਖਿਆਵਾਂ ਨੂੰ ਕੰਪੋਜ਼ ਅਤੇ ਡੀਕੰਪੋਜ਼ ਕਰੋ।
ਮਾਪ ਅਤੇ ਡੇਟਾ	ਸ਼੍ਰੇਣੀ ਅਨੁਸਾਰ ਵਸਤੂਆਂ ਦਾ ਵਰਗੀਕਰਨ ਕਰੋ। ਵਸਤੂਆਂ ਦੀ ਗਿਣਤੀ ਅਤੇ ਛਾਂਟੀ ਕਰੋ।
	ਮਾਪਣਯੋਗ ਵਿਸ਼ੇਸ਼ਤਾਵਾਂ ਦਾ ਵਰਣਨ ਅਤੇ ਤੁਲਨਾ ਕਰੋ।
ਜਿਆਮਿਤੀ	ਬਣਾਵਟਾਂ ਜਾਂ ਆਕਾਰ ਦੀ ਪਰਵਾਹ ਕੀਤੇ ਬਿਨਾਂ ਸਹੀ ਢੰਗ ਨਾਲ ਨਾਮ ਦਿਓ।
	ਸਮਾਨਤਾਵਾਂ, ਅੰਤਰਾਂ ਅਤੇ ਹੋਰ ਵਿਸ਼ੇਸ਼ਤਾਵਾਂ ਦਾ ਵਰਣਨ ਕਰਨ ਵਾਲੀਆਂ ਸਮਤਲ ਅਤੇ ਠੋਸ ਆਕਾਰਾਂ ਦਾ ਵਿਸ਼ਲੇਸ਼ਣ ਅਤੇ ਤੁਲਨਾ ਕਰੋ।

### ਵਿਦਿਆਰਥੀਆਂ ਦੀ ਸਹਾਇਤਾ ਲਈ ਪਰਿਵਾਰ ਕੀ ਕਰ ਸਕਦੇ ਹਨ?

- ਆਪਣੇ ਬੱਚੇ ਦੇ ਹੋਮਵਰਕ ਵਿੱਚ ਮਦਦ ਕਰਨ ਲਈ MUSD ਸੇਚਣ ਦੀਆਂ ਰਣਨੀਤੀਆਂ ਦੀ ਵਰਤੋਂ ਕਰੋ:
  - ਪਿਛੇਕੜ ਦੇ ਗਿਆਨ 'ਤੇ ਖਿੱਚੋ: ਕੀ ਤੁਸੀਂ ਪਹਿਲਾਂ ਇਸ ਤਰ੍ਹਾਂ ਦੀ ਸਮੱਸਿਆ ਦੇਖੀ ਹੈ? ਤੁਸੀਂ ਇਸ ਸਮੱਸਿਆ ਬਾਰੇ ਪਹਿਲਾਂ ਹੀ ਕੀ ਜਾਣਦੇ ਹੋ?
  - ਸਵਾਲ ਪੁੱਛੋ: ਤੁਹਾਨੂੰ ਇਸ ਸਮੱਸਿਆ ਵਿੱਚ ਕੀ ਲੱਭਣ ਜਾਂ ਹੱਲ ਕਰਨ ਦੀ ਲੋੜ ਹੈ?

ਮੈਨਟੇਕਾ ਯੂਨੀਫਾਈਡ ਸਕੂਲ ਡਿਸਟ੍ਰਿਕਟ • 2271 W ਲੁਈਸ ਐਵੇਨਿਊ • ਮੈਨਟੇਕਾ • CA • 95337

[www.mantecausd.net/reportcards](http://www.mantecausd.net/reportcards) ਸੋਧਿਆ ਗਿਆ: 5/17/24



- ਕਲਪਨਾ ਕਰੋ: ਕੀ ਤੁਸੀਂ ਉਸ ਦੀ ਤਸਵੀਰ ਖਿੱਚ ਸਕਦੇ ਹੋ ਜੋ ਹੋ ਰਿਹਾ ਹੈ? ਇਸ ਸਮੱਸਿਆ ਨੂੰ ਹੱਲ ਕਰਨ ਲਈ ਤੁਸੀਂ ਕਿਹੜੇ ਸਾਧਨਾਂ ਦੀ ਵਰਤੋਂ ਕਰ ਸਕਦੇ ਹੋ?
- ਅਰਥ ਲਈ ਮਾਨੀਟਰ: ਸਮੱਸਿਆ ਦੇ ਕਿਹੜੇ ਹਿੱਸੇ ਨਾਲ ਤੁਹਾਨੂੰ ਮੁਸ਼ਕਲ ਆ ਰਹੀ ਹੈ? ਤੁਸੀਂ ਇਸ ਸਮੱਸਿਆ ਤੋਂ ਕੀ ਸਿੱਖਿਆ ਹੈ ਜੋ ਤੁਸੀਂ ਭਵਿੱਖ ਵਿੱਚ ਵਰਤ ਸਕਦੇ ਹੋ?
- ਦਿਖਾਓ ਕਿ ਤੁਹਾਡੇ ਕੋਲ ਗਣਿਤ ਬਾਰੇ ਵਿਕਾਸ ਦੀ ਮਾਨਸਿਕਤਾ ਹੈ: ਭਾਵੇਂ ਤੁਸੀਂ ਗਣਿਤ ਨਾਲ ਸੰਘਰਸ਼ ਕਰਦੇ ਹੋ, ਤੁਸੀਂ ਆਪਣੇ ਵਿਦਿਆਰਥੀ ਨੂੰ ਦਿਖਾ ਸਕਦੇ ਹੋ ਕਿ ਤੁਸੀਂ ਇਹ ਜਾਣਨ ਲਈ ਉਤਸ਼ਾਹਿਤ ਹੋ ਕਿ ਉਹ ਕੀ ਕਰ ਰਿਹਾ ਹੈ।
- ਆਪਣੇ ਵਿਦਿਆਰਥੀ ਲਈ ਗਣਿਤ ਨੂੰ ਮਜ਼ੇਦਾਰ ਅਤੇ ਦਿਲਚਸਪ ਬਣਾਓ। ਉਦਾਹਰਨ ਲਈ, ਰੋਜ਼ਾਨਾ ਜੀਵਨ ਵਿੱਚ ਆਪਣੇ ਵਿਦਿਆਰਥੀ ਦੀਆਂ ਸਥਿਤੀਆਂ ਵੱਲ ਧਿਆਨ ਦਿਓ ਜੋ ਬਰਾਬਰ ਸਮੂਹਾਂ ਅਤੇ ਐਰੇ ਦੀ ਵਰਤੋਂ ਕਰਦੇ ਹਨ।

## ਪਰਿਵਾਰਾਂ ਲਈ ਵਾਧੂ ਸਰੋਤ

- ਗਣਿਤ ਲਈ ਕੌਮੀ ਕੋਰ ਸਟੇਟ ਸਟੈਂਡਰਡਜ਼: [www.thecorestandards.org/Math](http://www.thecorestandards.org/Math)
- ਸਪੈਨਿਸ਼ ਵਿੱਚ ਗਣਿਤ ਲਈ ਕੌਮੀ ਕੋਰ ਸਟੇਟ ਸਟੈਂਡਰਡਜ਼: [commoncore-espanol.sdcoe.net](http://commoncore-espanol.sdcoe.net)
- ਅੰਗਰੇਜ਼ੀ ਅਤੇ ਸਪੈਨਿਸ਼ ਵਿੱਚ ਗ੍ਰੇਡ ਪੱਧਰ ਦੁਆਰਾ ਮਾਤਾ-ਪਿਤਾ ਗਾਈਡ: [ਮਾਪੇ/ਪੈਡਰੇਸ/ਹੋਮਪੇਜ਼ \(cgcs.org\)](http://ਮਾਪੇ/ਪੈਡਰੇਸ/ਹੋਮਪੇਜ਼ (cgcs.org))
- ਗਣਿਤ ਦੇ ਪਾਥਵੇਅ [ਮਾਪੇ ਟੂਲ ਕਿੱਟ](http://ਮਾਪੇ ਟੂਲ ਕਿੱਟ): ਆਪਣੇ ਬੱਚੇ ਦੀ ਤਰੱਕੀ 'ਤੇ ਨਜ਼ਰ ਰੱਖੋ ਅਤੇ ਸਮਰਥਨ ਕਰੋ | *NBC ਨਿਊਜ਼/ਸਿੱਖਿਆ*

## ਵਿਗਿਆਨ

ਮੈਨਟੇਕਾ ਯੂਨੀਫਾਈਡ ਵਿਦਿਆਰਥੀਆਂ ਨੂੰ ਨੈਕਸਟ ਜਨਰੇਸ਼ਨ ਸਾਇੰਸ ਸਟੈਂਡਰਡਜ਼ (NGSS) ਦੀ ਪਾਲਣਾ ਕਰਦੇ ਹੋਏ ਕਲਾਸਰੂਮ ਵਿੱਚ ਵਿਗਿਆਨ ਸਿਖਾਇਆ ਜਾਂਦਾ ਹੈ। NGSS ਵਿਗਿਆਨ ਅਤੇ ਇੰਜੀਨੀਅਰਿੰਗ ਅਭਿਆਸਾਂ 'ਤੇ ਵਧੇਰੇ ਫੋਕਸ ਦੀ ਪੇਸ਼ਕਸ਼ ਕਰਦਾ ਹੈ: ਅਸਲ

ਮੈਨਟੇਕਾ ਯੂਨੀਫਾਈਡ ਸਕੂਲ ਡਿਸਟ੍ਰਿਕਟ • 2271 W ਲੁਈਸ ਐਵੇਨਿਊ • ਮੈਨਟੇਕਾ • CA • 95337

[www.mantecausd.net/reportcards](http://www.mantecausd.net/reportcards) ਸੋਧਿਆ ਗਿਆ: 5/17/24



ਵਿਗਿਆਨੀ ਅਤੇ ਇੰਜੀਨੀਅਰ ਆਪਣੇ ਕੰਮ ਦੇ ਹਿੱਸੇ ਵਜੋਂ ਕੀ ਕਰਦੇ ਹਨ। ਅਭਿਆਸਾਂ 'ਤੇ ਜ਼ੋਰ, ਸਿਰਫ਼ ਵਿਗਿਆਨਕ ਤੱਥਾਂ ਨੂੰ ਯਾਦ ਕਰਨ ਦੀ ਬਜਾਏ, ਵਿਦਿਆਰਥੀਆਂ ਨੂੰ ਵਿਗਿਆਨ ਅਤੇ ਇੰਜੀਨੀਅਰਿੰਗ ਦੇ ਖੇਤਰਾਂ ਵਿੱਚ ਭਵਿੱਖ ਦੇ ਮੌਕਿਆਂ ਲਈ ਬਿਹਤਰ ਢੰਗ ਨਾਲ ਤਿਆਰ ਕਰਦਾ ਹੈ ਅਤੇ ਸਾਰੇ ਵਿਦਿਆਰਥੀਆਂ ਨੂੰ ਵਿਗਿਆਨਕ ਤੌਰ 'ਤੇ ਸਾਖਰ ਨਾਗਰਿਕ ਬਣਨ ਦੀ ਇਜਾਜ਼ਤ ਦਿੰਦਾ ਹੈ ਜੋ ਸਿਹਤ ਸੰਭਾਲ ਤੋਂ ਲੈ ਕੇ ਵਾਤਾਵਰਨ ਤੱਕ ਦੇ ਮੁੱਦਿਆਂ ਬਾਰੇ ਗੰਭੀਰਤਾ ਨਾਲ ਸੋਚ ਸਕਦੇ ਹਨ।

### ਕਿੰਡਰਗਾਰਟਨਰਸ ਕਰਨਗੇ:

ਗ੍ਰੇਡ K NGSS SEP ਮਿਆਰ
ਮਾਰਗਦਰਸ਼ਨ ਦੇ ਨਾਲ, ਸਵਾਲ ਪੁੱਛੋ, ਯੋਜਨਾ ਬਣਾਓ ਅਤੇ ਸਾਥੀਆਂ ਦੇ ਸਹਿਯੋਗ ਨਾਲ ਜਾਂਚ ਕਰੋ।
ਇੱਕ ਮਾਡਲ ਅਤੇ ਅਸਲ ਵਸਤੂ, ਪ੍ਰਕਿਰਿਆ, ਜਾਂ ਘਟਨਾ ਵਿਚਕਾਰ ਫਰਕ ਕਰੋ।
ਤਸਵੀਰਾਂ, ਡਰਾਈਂਗਾਂ, ਜਾਂ ਲਿਖਤਾਂ ਰਾਹੀਂ ਨਿਰੀਖਣਾਂ ਨੂੰ ਰਿਕਾਰਡ ਅਤੇ ਸਾਂਝਾ ਕਰੋ।

### ਵਿਦਿਆਰਥੀਆਂ ਦੀ ਸਹਾਇਤਾ ਲਈ ਪਰਿਵਾਰ ਕੀ ਕਰ ਸਕਦੇ ਹਨ?

- ਆਪਣੇ ਵਿਦਿਆਰਥੀ ਦੇ ਅਧਿਆਪਕ ਨਾਲ ਕਲਾਸਰੂਮ ਵਿੱਚ ਵਿਗਿਆਨ ਜਾਂ ਵਿਗਿਆਨ ਨਾਲ ਸੰਬੰਧਿਤ ਫੀਲਡ ਟ੍ਰਿਪਾਂ ਵਿੱਚ ਸਵੈ-ਸੇਵੀ ਕਰਨ ਬਾਰੇ ਪਤਾ ਕਰੋ।
- ਆਲੇ-ਦੁਆਲੇ ਦੇ ਬਾਰੇ ਧਿਆਨ ਦੇਣ, ਕਦਰ ਕਰਨ ਅਤੇ ਹੈਰਾਨ ਕਰਨ ਲਈ ਸਮਾਂ ਕੱਢ ਕੇ ਇਕੱਠੇ ਬਾਹਰ ਜਾਓ।
- ਘਰ ਵਿੱਚ ਪਰਿਵਾਰ-ਪੱਖੀ ਵਿਗਿਆਨ ਪ੍ਰਯੋਗਾਂ ਵਿੱਚ ਰੁੱਝੋ।
- ਓਪਨ-ਐਂਡ ਸਵਾਲ ਪੁੱਛੋ: ਵਿਚਾਰਸ਼ੀਲ ਜਵਾਬਾਂ ਨੂੰ ਉਤਸ਼ਾਹਿਤ ਕਰਨ ਲਈ ਸਮਾਂ ਕੱਢੋ। "ਮੈਂ ਨੂੰ ਦੱਸੋ ਕਿ ਤੁਸੀਂ ਕੀ ਉਸਾਰਿਆ, ਬਣਾਇਆ, ਰਚਿਆ।" "ਤੁਹਾਨੂੰ ਕੀ ਲੱਗਦਾ ਹੈ ਕਿ ਇਹ ਬਦਲਣ ਦਾ ਕਾਰਨ ਕੀ ਹੈ?" "ਕੀ ਤੁਸੀਂ ਇਸ ਨੂੰ ਕਰਨ ਦੇ ਕਿਸੇ ਵੱਖਰੇ ਤਰੀਕੇ ਬਾਰੇ ਸੋਚ ਸਕਦੇ ਹੋ?" "ਕੀ ਤੁਸੀਂ ਬਿਆਨ ਕਰ ਸਕਦੇ ਹੋ ਕਿ ਕੀ ਹੋਇਆ?"

### ਪਰਿਵਾਰਾਂ ਲਈ ਵਾਧੂ ਸਰੋਤ

- ਅਗਲੀ ਪੀੜ੍ਹੀ ਦੇ ਵਿਗਿਆਨ ਮਿਆਰਾਂ ਬਾਰੇ ਹੋਰ ਜਾਣਕਾਰੀ:  
<https://www.nextgenscience.org/resources/ngss-parent-guides>
- ਘਰੇਲੂ ਵਿਗਿਆਨ ਦੇ ਪ੍ਰਯੋਗ: [ਤੁਹਾਡੇ ਕੋਲ ਪਹਿਲਾਂ ਤੋਂ ਮੌਜੂਦ ਸਮੱਗਰੀ ਦੀ ਵਰਤੋਂ ਕਰਦੇ ਹੋਏ 70 ਆਸਾਨ ਵਿਗਿਆਨ ਪ੍ਰਯੋਗ \(weareteachers.com\)](http://weareteachers.com)



## ਸਰੀਰਕ ਸਿੱਖਿਆ

ਸਰੀਰਕ ਸਿੱਖਿਆ ਇੱਕ ਵਿਸ਼ਾ-ਵਸਤੂ ਖੇਤਰ ਹੈ ਜਿਸ ਵਿੱਚ ਤੁਹਾਡਾ ਬੱਚਾ ਮੋਟਰ ਹੁਨਰ, ਗਤੀਵਿਧੀ ਦੇ ਨਮੂਨੇ, ਸਰੀਰਕ ਤੰਦਰੁਸਤੀ, ਟੀਚਾ ਨਿਰਧਾਰਨ, ਸਿਹਤਮੰਦ ਜੀਵਨਸ਼ੈਲੀ ਵਿਕਲਪਾਂ, ਅਤੇ ਸਕਾਰਾਤਮਕ ਸਮਾਜਿਕ ਪਰਸਪਰ ਕ੍ਰਿਆਵਾਂ 'ਤੇ ਧਿਆਨ ਕੇਂਦਰਿਤ ਕਰਨ ਵਾਲੀਆਂ ਕਈ ਗਤੀਵਿਧੀਆਂ ਵਿੱਚ ਹਿੱਸਾ ਲਵੇਗਾ। ਸਰੀਰਕ ਸਿੱਖਿਆ ਇੱਕ ਸਿੱਖਿਆ ਪ੍ਰੋਗਰਾਮ ਹੈ, ਜੋ ਛੁੱਟੀ, ਮੁਫ਼ਤ ਖੇਡ, ਮਨੋਰੰਜਨ ਖੇਡਾਂ ਅਤੇ ਐਥਲੈਟਿਕਸ ਤੋਂ ਵੱਖਰਾ ਹੈ। PE ਮਾਹਰ ਅਤੇ ਕਲਾਸਰੂਮ ਟੀਚਰ ਉੱਚ-ਗੁਣਵੱਤਾ ਦੀ ਹਿਦਾਇਤ ਪ੍ਰਦਾਨ ਕਰਨ ਲਈ ਸਹਿਯੋਗ ਨਾਲ ਕੰਮ ਕਰਦੇ ਹਨ ਜੋ ਵਿਦਿਆਰਥੀਆਂ ਨੂੰ ਆਤਮ-ਵਿਸ਼ਵਾਸ, ਸਰਗਰਮ, ਅਤੇ ਸਿਹਤਮੰਦ ਜੀਵਨ ਭਰ ਲਈ ਪ੍ਰੇਰਿਤ ਕਰਨ ਵਿੱਚ ਸਹਾਇਤਾ ਕਰਦੇ ਹਨ।

### ਕਿੰਡਰਗਾਰਟਨਰਸ ਕਰਨਗੇ:

ਗ੍ਰੇਡ K ਸਰੀਰਕ ਸਿੱਖਿਆ ਮਿਆਰ
ਲੋਕੋਮੋਟਰ ਹੁਨਰ: ਆਮ ਥਾਂ 'ਤੇ ਸੈਰ ਕਰੋ, ਦੌੜੋ ਅਤੇ ਸਲਾਈਡ ਕਰੋ।
ਵਿਵਹਾਰ-ਕੁਸ਼ਲਤਾ ਦੇ ਹੁਨਰ: (ਕੈਚ ਕਰਨਾ) ਇੱਕ ਗੋਚ ਸੁੱਟੋ ਅਤੇ ਦੋ ਵਾਰ ਉਛਲਣ ਤੋਂ ਪਹਿਲਾਂ ਇਸਨੂੰ ਫੜੋ।
ਆਪਣੇ ਆਪ, ਦੂਜਿਆਂ, ਅਤੇ ਸਕੂਲਾਂ ਦੇ ਆਦਰ ਨਾਲ ਸਰੀਰਕ ਗਤੀਵਿਧੀਆਂ ਵਿੱਚ ਸ਼ਾਮਲ ਹੁੰਦੇ ਹੋਏ ਨਿੱਜੀ ਜ਼ਿੰਮੇਵਾਰੀ ਅਤੇ ਸੁਰੱਖਿਅਤ ਵਿਵਹਾਰ ਪ੍ਰਦਰਸ਼ਿਤ ਕਰੋ।

### ਵਿਦਿਆਰਥੀਆਂ ਦੀ ਸਹਾਇਤਾ ਲਈ ਪਰਿਵਾਰ ਕੀ ਕਰ ਸਕਦੇ ਹਨ?

- ਹਫ਼ਤੇ ਵਿੱਚ 3-5 ਵਾਰ ਸਰਗਰਮ ਕੁਝ ਤੈਅ ਕਰੋ
  - ਆਪਣੇ ਆਂਢ-ਗੁਆਂਢ ਵਿੱਚ ਸੈਰ ਕਰੋ
  - ਪਾਰਕ ਵਿੱਚ ਫਰਿਸਬੀ ਖੇਡੋ
  - ਬਾਈਕ ਦੀ ਸਵਾਰੀ ਕਰੋ ਜਾਂ ਆਪਣੇ ਬੱਚੇ ਨਾਲ ਸਕੂਲ ਲਈ ਸੈਰ ਕਰੋ
  - ਹਾਈਕ ਕਰੋ ਅਤੇ ਸਥਾਨਕ ਮਾਰਗਾਂ ਦੀ ਪੜਚੋਲ ਕਰੋ
- ਉਹਨਾਂ ਗਤੀਵਿਧੀਆਂ 'ਤੇ ਫੋਕਸ ਕਰੋ ਜੋ ਪੂਰਾ ਪਰਿਵਾਰ ਮਿਲ ਕੇ ਕਰ ਸਕਦਾ ਹੈ, ਅਤੇ ਗਤੀਵਿਧੀਆਂ ਨੂੰ ਮੁਕਾਬਲੇ ਦੀ ਬਜਾਏ ਮਜ਼ੇਦਾਰ ਰੱਖੋ
- ਕਿਸੇ ਸਥਾਨਕ ਜਿਮ ਜਾਂ ਕਮਿਊਨਿਟੀ ਸੈਂਟਰ ਵਿੱਚ ਪਰਿਵਾਰ-ਅਨੁਕੂਲ ਫਿਟਨੈਸ ਕਲਾਸਾਂ ਵਿੱਚ ਸ਼ਾਮਲ ਹੋਵੋ
- ਇੱਕ ਸਰਗਰਮ ਜੀਵਨ ਸ਼ੈਲੀ ਦੀ ਅਗਵਾਈ ਕਰੋ ਅਤੇ ਆਪਣੇ ਬੱਚੇ ਨੂੰ ਸ਼ਾਮਲ ਹੋਣ ਲਈ ਉਤਸ਼ਾਹਿਤ ਕਰੋ
- ਘਰ ਵਿੱਚ ਲੋਕੋਮੋਟਰ ਹੁਨਰ ਦਾ ਅਭਿਆਸ ਕਰੋ, ਜੋ ਕਿ ਸਰੀਰਕ ਕਿਰਿਆਵਾਂ ਹਨ ਜੋ ਇੱਕ ਵਿਅਕਤੀ ਨੂੰ ਇੱਕ ਸਥਾਨ ਤੋਂ ਦੂਜੇ ਸਥਾਨ 'ਤੇ ਜਾਣ ਦੀ ਆਗਿਆ ਦਿੰਦੀਆਂ ਹਨ - ਉਦਾਹਰਨ ਲਈ ਤੁਰਨਾ, ਦੌੜਨਾ, ਛਾਲ ਮਾਰਨ, ਛੱਡਣਾ ਅਤੇ ਛਾਲ ਮਾਰਨ ਵਰਗੀਆਂ ਹਰਕਤਾਂ।

### ਪਰਿਵਾਰਾਂ ਲਈ ਵਾਧੂ ਸਰੋਤ

- ਸਰਗਰਮ ਹੋਣ ਦੇ ਤਰੀਕਿਆਂ ਲਈ: [letsmove.gov/get-active](https://letsmove.gov/get-active)
- ਪਰਿਵਾਰਕ ਤੰਦਰੁਸਤੀ ਗਤੀਵਿਧੀਆਂ ਲਈ: [ਜਿਮ ਤੋਂ ਪਰੇ 20 ਪਰਿਵਾਰਕ ਤੰਦਰੁਸਤੀ ਵਿਚਾਰ | ਪ੍ਰਦਰਸ਼ਨ ਸਿਹਤ](#)



## ਵਿਜ਼ੁਅਲ ਐਂਡ ਪਰਫਾਰਮਿੰਗ ਆਰਟਸ

ਵਿਜ਼ੁਅਲ ਅਤੇ ਪ੍ਰਦਰਸ਼ਨ ਕਲਾ 21ਵੀਂ ਸਦੀ ਵਿੱਚ ਸਿੱਖਣ ਦਾ ਇੱਕ ਜ਼ਰੂਰੀ ਹਿੱਸਾ ਹਨ। TK-6 ਕਲਾਸਰੂਮਾਂ ਵਿੱਚ, ਕਲਾ ਦੀ ਸਿੱਖਿਆ ਨੂੰ ਰਾਜ ਦੇ ਮਿਆਰਾਂ ਨਾਲ ਵਿਲੱਖਣ ਰੂਪ ਵਿੱਚ ਜੋੜਿਆ ਜਾ ਸਕਦਾ ਹੈ। ਇਹ ਏਕੀਕਰਣ ਅਧਿਆਪਕਾਂ ਨੂੰ ਉਹਨਾਂ ਦੇ ਪਾਠਾਂ ਵਿੱਚ ਡਾਂਸ, ਸੰਗੀਤ, ਥੀਏਟਰ, ਵਿਜ਼ੁਅਲ ਆਰਟਸ, ਅਤੇ ਮੀਡੀਆ ਕਲਾਵਾਂ ਨੂੰ ਸ਼ਾਮਲ ਕਰਕੇ ਵੱਖ-ਵੱਖ ਵਿਸ਼ਿਆਂ ਵਿੱਚ ਵਿਦਿਆਰਥੀਆਂ ਦੀ ਸਮਝ ਨੂੰ ਡੂੰਘਾ ਕਰਨ ਦੀ ਇਜਾਜ਼ਤ ਦਿੰਦਾ ਹੈ।

### ਕਿੰਡਰਗਾਰਟਨਰਸ ਕਰਨਗੇ:

ਗ੍ਰੇਡ K ਵਿਜ਼ੁਅਲ ਐਂਡ ਪਰਫਾਰਮਿੰਗ ਆਰਟਸ
ਡਾਂਸ, ਥੀਏਟਰ, ਸੰਗੀਤ, ਮੀਡੀਆ ਆਰਟਸ, ਜਾਂ ਵਿਜ਼ੁਅਲ ਆਰਟਸ ਨਾਲ ਸਬੰਧਤ ਸਮੱਗਰੀ ਅਤੇ ਸੰਕਲਪਾਂ ਦੀ ਸਮਝ ਵਿੱਚ ਹਿੱਸਾ ਲਓ ਅਤੇ ਪ੍ਰਦਰਸ਼ਿਤ ਕਰੋ।

### ਵਿਦਿਆਰਥੀਆਂ ਦੀ ਸਹਾਇਤਾ ਲਈ ਪਰਿਵਾਰ ਕੀ ਕਰ ਸਕਦੇ ਹਨ?

- ਆਪਣੇ ਬੱਚੇ ਨੂੰ ਦੇਸਤਾਂ, ਭੈਣਾਂ-ਭਰਾਵਾਂ ਜਾਂ ਆਪਣੇ ਆਪ ਨਾਲ ਗਾਉਣ, ਸੰਗੀਤ ਚਲਾਉਣ, ਡਾਂਸ ਕਰਨ, ਡਰਾਅ ਕਰਨ, ਪੇਂਟ ਕਰਨ ਅਤੇ ਕਾਲਪਨਿਕ ਖੇਡਾਂ ਖੇਡਣ ਲਈ ਉਤਸ਼ਾਹਿਤ ਕਰੋ।
- ਆਪਣੇ ਬੱਚੇ ਨੂੰ ਸਕੂਲ, ਅਜਾਇਬ ਘਰਾਂ, ਐਨਲਾਈਨ ਅਤੇ ਹੋਰ ਬਹੁਤ ਕੁਝ ਵਿੱਚ ਕਲਾ ਪ੍ਰਦਰਸ਼ਨੀਆਂ ਵਿੱਚ ਲੈ ਜਾਓ
- ਆਪਣੇ ਬੱਚੇ ਨਾਲ ਵਿਜ਼ੁਅਲ ਅਤੇ ਪਰਫਾਰਮਿੰਗ ਆਰਟਸ ਬਾਰੇ ਗੱਲ ਕਰੋ ਜੋ ਉਹ ਅਨੁਭਵ ਕਰਦੇ ਹਨ ਅਤੇ ਉਹਨਾਂ ਨੂੰ ਇਸ ਬਾਰੇ ਸੋਚਣ ਲਈ ਕਾਫ਼ੀ ਸਮਾਂ ਦਿਓ: *ਇਸ ਤਸਵੀਰ ਵਿੱਚ ਕੀ ਹੋ ਰਿਹਾ ਹੈ? ਇਸ ਪ੍ਰਦਰਸ਼ਨ ਵਿੱਚ ਕੀ ਹੋ ਰਿਹਾ ਹੈ? ਤੁਸੀਂ ਕੀ ਦੇਖਦੇ ਹੋ ਜੋ ਤੁਹਾਨੂੰ ਇਹ ਕਹਿਣ ਲਈ ਮਜ਼ਬੂਰ ਕਰਦਾ ਹੈ? ਅਸੀਂ ਤੁਸੀਂ ਹੋਰ ਕੀ ਲੱਭ ਸਕਦੇ ਹਾਂ?*
- ਆਪਣੇ ਬੱਚੇ ਨੂੰ ਪ੍ਰਦਰਸ਼ਨ ਅਤੇ ਕਲਾ ਨਾਲ ਸੰਬੰਧਿਤ ਪ੍ਰੋਗਰਾਮਾਂ ਵਿੱਚ ਹਿੱਸਾ ਲੈਣ ਲਈ ਉਤਸ਼ਾਹਿਤ ਕਰੋ।
- ਆਪਣੇ ਬੱਚੇ ਦੇ ਨਿਯਮਤ ਕਲਾਸਰੂਮ ਅਧਿਆਪਕ ਨਾਲ ਗੱਲ ਕਰੋ ਅਤੇ ਘਰ ਵਿੱਚ ਉਹਨਾਂ ਦੀਆਂ ਦਿਲਚਸਪੀਆਂ ਨੂੰ ਸਾਂਝਾ ਕਰੋ।

### ਪਰਿਵਾਰਾਂ ਲਈ ਵਾਧੂ ਸਰੋਤ

- ਘਰ ਵਿੱਚ ਕਲਾਤਮਕ ਬਣਨ ਦੇ ਤਰੀਕੇ: [ਐਲੀਮੈਂਟਰੀ ਵਿਦਿਆਰਥੀਆਂ ਲਈ 38 ਵਿਜ਼ੁਅਲ ਆਰਟਸ ਦੀਆਂ ਗਤੀਵਿਧੀਆਂ: ਰੰਗਾਂ, ਬਣਾਵਟਾਂ ਅਤੇ ਕਲਾਕਾਰੀ ਦੀ ਪੜਚੋਲ - ਸਿਖਾਉਣ ਦੀ ਮਹਾਰਤ](#)
- ਹੈਗਿਨ ਮਿਊਜ਼ੀਅਮ 'ਤੇ ਜਾਓ: [ਹੈਗਿਨ ਮਿਊਜ਼ੀਅਮ - ਇੱਕ ਰੋਮਾਂਚਕ ਕੰਮ 'ਤੇ ਜਾਓ](#)



## ਟੈਕਨੋਲੋਜੀ

ਗ੍ਰੇਡ-ਪੱਧਰ ਦੇ ਟੈਕਨੋਲੋਜੀ ਹੁਨਰ ਨੂੰ ਵਿਸ਼ੇ ਖੇਤਰਾਂ ਵਿੱਚ ਏਕੀਕ੍ਰਿਤ ਕੀਤਾ ਗਿਆ ਹੈ। ਹਰੇਕ ਗ੍ਰੇਡ ਪੱਧਰ ਲਈ ਪਛਾਣੇ ਗਏ ਹੁਨਰ ਗਣਿਤ, ਅੰਗਰੇਜ਼ੀ ਭਾਸ਼ਾ ਕਲਾ, ਇਤਿਹਾਸ/ਸਮਾਜਿਕ ਅਧਿਐਨ, ਅਤੇ ਵਿਗਿਆਨ ਲਈ ਰਾਜ ਦੇ ਮਾਪਦੰਡਾਂ ਦੇ ਨਾਲ-ਨਾਲ ਸਮਾਰਟਰ ਬੈਲੇਂਸਡ ਅਸੈਸਮੈਂਟ ਕੰਸੋਰਟੀਅਮਜ਼ (SBAC) ਕੰਪਿਊਟਰ ਅਡੈਪਟਿਵ ਅਸੈਸਮੈਂਟਸ ਵਰਗੇ ਔਨਲਾਈਨ ਮੁਲਾਂਕਣਾਂ ਲਈ ਲੋੜੀਂਦੇ ਹੁਨਰਾਂ ਨਾਲ ਮੇਲ ਖਾਂਦੇ ਹਨ। ਗ੍ਰੇਡ-ਪੱਧਰ ਦੇ ਟੈਕਨੋਲੋਜੀ ਹੁਨਰਾਂ ਵਿੱਚ ਡਿਜੀਟਲ ਸਿਟੀਜ਼ਨਸ਼ਿਪ ਵੀ ਸ਼ਾਮਲ ਹੈ।

### ਕਿੰਡਰਗਾਰਟਨਰਸ ਕਰਨਗੇ:

<b>ਗ੍ਰੇਡ K-6 ਰਿਪੋਰਟ ਕੀਤੇ ਗਏ ਟੈਕਨੋਲੋਜੀ ਲਈ ਮਿਆਰ</b>
ਡਿਜੀਟਲ ਸਿਟੀਜ਼ਨਸ਼ਿਪ
ਗ੍ਰੇਡ-ਉਚਿਤ ਟੈਕਨੋਲੋਜੀ ਦੇ ਹੁਨਰ ਦਾ ਪ੍ਰਦਰਸ਼ਨ ਕਰਦਾ ਹੈ।

### ਵਿਦਿਆਰਥੀਆਂ ਦੀ ਸਹਾਇਤਾ ਲਈ ਪਰਿਵਾਰ ਕੀ ਕਰ ਸਕਦੇ ਹਨ?

- ਇੱਕ ਪਰਿਵਾਰਕ ਮੀਡੀਆ ਯੋਜਨਾ ਬਣਾਓ ਜੋ ਡਿਵਾਈਸਾਂ ਦੇ ਨਾਲ ਅਤੇ ਬਿਨਾਂ ਸਮੇਂ ਨੂੰ ਸੰਤੁਲਿਤ ਕਰੇ।
- ਆਪਣੇ ਘਰ ਵਿੱਚ ਸਕ੍ਰੀਨ-ਮੁਕਤ ਸਮਾਂ ਅਤੇ ਸਥਾਨ ਬਣਾਓ, ਜਿਵੇਂ ਕਿ ਭੋਜਨ ਅਤੇ ਸੌਣ ਦਾ ਸਮਾਂ।
- ਆਪਣੀਆਂ ਔਨਲਾਈਨ ਗਤੀਵਿਧੀਆਂ ਬਾਰੇ ਇੱਕ ਪਰਿਵਾਰ ਵਜੋਂ ਨਿਯਮਿਤ ਚਰਚਾ ਕਰੋ।
- ਸੋਸ਼ਲ ਮੀਡੀਆ ਅਤੇ ਔਨਲਾਈਨ ਸੁਰੱਖਿਅਤ ਹੋਣ ਬਾਰੇ ਗੱਲ ਕਰੋ।

### ਪਰਿਵਾਰਾਂ ਲਈ ਵਾਧੂ ਸਰੋਤ

- [ਬੱਚੇ ਅਤੇ ਤਕਨੀਕ: ਡਿਜੀਟਲ ਯੱਗ ਵਿੱਚ ਮਾਪਿਆਂ ਲਈ 12 ਸੁਝਾਅ - HealthyChildren.org](https://www.healthychildren.org)
- [ਬੱਚਿਆਂ ਲਈ 45+ ਟੈਕਨੋਲੋਜੀ ਗਤੀਵਿਧੀਆਂ: ਕੰਪਿਊਟਰ ਵਿਗਿਆਨ, ਕੋਡਿੰਗ, ਅਤੇ ਤਕਨੀਕੀ ਮਜ਼ਾ। - ਸਾਡਾ ਪਰਿਵਾਰਕ ਕੋਡ](#)





# ਵਿਅਕਤੀਗਤ ਸਿੱਖਿਆ ਯੋਜਨਾਵਾਂ (IEPs) ਨਾਲ ਗ੍ਰੇਡ ਕਰਨ ਵਾਲੇ ਵਿਦਿਆਰਥੀਆਂ ਲਈ ਅਕਸਰ ਪੁੱਛੇ ਜਾਂਦੇ ਸਵਾਲ

- 1. ਕੀ ਅਧਿਆਪਕ IEP ਟੀਚਿਆਂ 'ਤੇ ਪ੍ਰਗਤੀ ਰਿਪੋਰਟ\* ਦੇ ਨਾਲ-ਨਾਲ ਮਿਆਰ-ਅਧਾਰਿਤ ਰਿਪੋਰਟ ਕਾਰਡ\*\* ਪ੍ਰਦਾਨ ਕਰਦੇ ਹਨ?**

ਹਾਂ। ਵਿਦਿਆਰਥੀ ਦੇ ਪਰਿਵਾਰ ਨੂੰ IEP ਟੀਚਿਆਂ 'ਤੇ ਵਿਦਿਆਰਥੀ ਦੀ ਤਰੱਕੀ ਬਾਰੇ ਸੂਚਿਤ ਕੀਤਾ ਜਾਣਾ ਚਾਹੀਦਾ ਹੈ। ਜੇਕਰ ਕੋਈ ਅਪਾਹਜਤਾ ਵਾਲਾ ਵਿਦਿਆਰਥੀ ਆਮ ਸਿੱਖਿਆ ਪਾਠਕ੍ਰਮ ਵਿੱਚ ਭਾਗ ਲੈ ਰਿਹਾ ਹੈ, ਤਾਂ ਵਿਦਿਆਰਥੀ ਨੂੰ ਇੱਕ ਰਿਪੋਰਟ ਕਾਰਡ ਪ੍ਰਾਪਤ ਕਰਨਾ ਚਾਹੀਦਾ ਹੈ ਜੋ ਉਸਦੀ ਤਰੱਕੀ ਨੂੰ ਦਰਸਾਉਂਦਾ ਹੈ।  
**ਨੋਟ:** ਵਿਦਿਆਰਥੀ ਦੇ IEP ਟੀਚੇ ਰਿਪੋਰਟ ਕਾਰਡਾਂ 'ਤੇ ਉਹਨਾਂ ਦੇ ਗ੍ਰੇਡਾਂ ਦਾ ਆਧਾਰ ਨਹੀਂ ਹਨ।
- 2. ਵਿਦਿਆਰਥੀ ਦੇ ਮਿਆਰ-ਅਧਾਰਿਤ ਰਿਪੋਰਟ ਕਾਰਡ 'ਤੇ ਗ੍ਰੇਡ ਕੌਣ ਪ੍ਰਦਾਨ ਕਰਦਾ ਹੈ?**

ਰਿਕਾਰਡ ਦਾ ਅਧਿਆਪਕ ਰਿਪੋਰਟ ਕਾਰਡ 'ਤੇ ਗ੍ਰੇਡ ਪ੍ਰਦਾਨ ਕਰਨ ਲਈ ਜ਼ਿੰਮੇਵਾਰ ਹੈ ਅਤੇ ਵਿਦਿਆਰਥੀ ਦੇ ਦੂਜੇ ਅਧਿਆਪਕਾਂ ਨਾਲ ਸਲਾਹ ਕਰਕੇ ਅਜਿਹਾ ਕਰ ਸਕਦਾ ਹੈ। ਵਿਸ਼ੇਸ਼ ਸਿੱਖਿਆ ਅਧਿਆਪਕ IEP ਟੀਚਿਆਂ 'ਤੇ ਪ੍ਰਗਤੀ ਰਿਪੋਰਟਾਂ ਪ੍ਰਦਾਨ ਕਰਨ ਲਈ ਜ਼ਿੰਮੇਵਾਰ ਹੈ ਅਤੇ ਅਜਿਹਾ ਵਿਦਿਆਰਥੀ ਦੇ ਜਨਰਲ ਐਜੂਕੇਸ਼ਨ ਅਧਿਆਪਕ ਨਾਲ ਸਲਾਹ ਕਰਕੇ ਕਰ ਸਕਦਾ ਹੈ। ਇਸ ਤੋਂ ਇਲਾਵਾ, ਸਪੈਸ਼ਲ ਟੀਚਰ ਪਰਿਵਾਰਾਂ ਨੂੰ IEP ਟੀਚਿਆਂ 'ਤੇ ਪ੍ਰਗਤੀ ਰਿਪੋਰਟਾਂ ਉਸੇ ਸਮੇਂ ਪ੍ਰਦਾਨ ਕਰਦਾ ਹੈ ਜਿਵੇਂ ਕਿ ਰਿਪੋਰਟ ਕਾਰਡ (ਜਿਵੇਂ ਕਿ ਹਰੇਕ ਤਿਮਾਹੀ ਦੇ ਅੰਤ 'ਤੇ)।
- 3. ਕੀ ਅਧਿਆਪਕ ਨੂੰ ਰਿਪੋਰਟ ਕਾਰਡ 'ਤੇ ਇਹ ਦਰਸਾਉਣਾ ਚਾਹੀਦਾ ਹੈ ਕਿ ਵਿਦਿਆਰਥੀ ਦੀ ਅਪੰਗਤਾ ਹੈ?**

ਨਹੀਂ। ਰਿਪੋਰਟ ਕਾਰਡ 'ਤੇ ਵਿਦਿਆਰਥੀ ਦੀ ਅਪੰਗਤਾ ਦੀ ਪ੍ਰਕਿਰਤੀ ਦਾ ਨਾਂ ਜਾਂ ਪਛਾਣ ਨਹੀਂ ਹੋਣੀ ਚਾਹੀਦੀ। ਨਾ ਹੀ ਵਿਦਿਆਰਥੀਆਂ ਦੀ ਵਿਸ਼ੇਸ਼ ਸਿੱਖਿਆ ਸੰਬੰਧੀ ਸੈਟਿੰਗ ਜਾਂ ਸੇਵਾਵਾਂ ਦਾ ਵਰਣਨ ਕੀਤਾ ਜਾਣਾ ਚਾਹੀਦਾ ਹੈ। ਇੱਕ ਰਿਪੋਰਟ ਕਾਰਡ ਵਿੱਚ, ਪਾਠਕ੍ਰਮ ਵਿੱਚ ਸਿਰਫ਼ ਵਿਦਿਆਰਥੀ ਦੀ ਕਾਰਗੁਜ਼ਾਰੀ ਨੂੰ ਨੋਟ ਕੀਤਾ ਜਾਣਾ ਚਾਹੀਦਾ ਹੈ।
- 4. ਕੀ ਅਕੰਮੇਡੇਸ਼ਨ ਰਿਪੋਰਟ ਕਾਰਡ 'ਤੇ ਗ੍ਰੇਡਾਂ (ਪ੍ਰਾਪਤੀ ਪੱਧਰ) ਨੂੰ ਪ੍ਰਭਾਵਿਤ ਕਰਦੀ ਹੈ?**

ਨਹੀਂ। ਅਕੰਮੇਡੇਸ਼ਨ ਰਿਪੋਰਟ ਕਾਰਡ ਦੇ ਗ੍ਰੇਡਾਂ ਨੂੰ ਪ੍ਰਭਾਵਿਤ ਨਹੀਂ ਕਰਦੀ ਹੈ। ਇੱਕ ਅਕੰਮੇਡੇਸ਼ਨ ਇੱਕ ਵਿਦਿਆਰਥੀ ਨੂੰ ਜਾਣਕਾਰੀ ਤੱਕ ਪਹੁੰਚ ਪ੍ਰਦਾਨ ਕਰਨ ਅਤੇ ਗਿਆਨ ਅਤੇ ਹੁਨਰ ਦਾ ਪ੍ਰਦਰਸ਼ਨ ਕਰਨ ਦੇ ਬਰਾਬਰ ਮੌਕੇ ਪ੍ਰਦਾਨ ਕਰਨ ਲਈ ਅਧਿਆਪਨ ਜਾਂ ਟੈਸਟਿੰਗ ਪ੍ਰਕਿਰਿਆਵਾਂ, ਵਿਦਿਆਰਥੀ ਪ੍ਰਤੀਕਿਰਿਆ, ਜਾਂ ਹੋਰ ਵਿਸ਼ੇਸ਼ਤਾਵਾਂ ਵਿੱਚ ਤਬਦੀਲੀ ਹੈ। ਇੱਕ ਅਕੰਮੇਡੇਸ਼ਨ ਕੋਰਸ ਦੇ ਮਿਆਰ ਜਾਂ ਅਪੇਖਿਆ, ਮਿਆਰ ਜਾਂ ਟੈਸਟ ਨੂੰ ਮੁਲ ਰੂਪ ਵਿੱਚ ਬਦਲ ਜਾਂ ਘੱਟ ਨਹੀਂ ਕਰਦੀ।
- 5. ਵਿਦਿਆਰਥੀ ਦੇ ਗ੍ਰੇਡ ਵਿੱਚ ਵਿਵਹਾਰ, ਹਾਜ਼ਰੀ, ਅਤੇ ਕੰਮ ਪੂਰਾ ਹੋਣ ਦਾ ਕਾਰਕ ਕਿਵੇਂ ਬਣਦਾ ਹੈ?**

ਮਿਆਰਾਂ 'ਤੇ ਅਧਾਰਿਤ ਗਰੇਡਿੰਗ ਮਿਆਰਾਂ ਦੀ ਮੁਹਾਰਤ 'ਤੇ ਅਧਾਰਿਤ ਹੈ। ਇਸ ਲਈ, ਵਿਵਹਾਰ, ਹਾਜ਼ਰੀ, ਅਤੇ ਅਪੂਰੇ ਕੰਮ ਨੂੰ ਵਿਦਿਆਰਥੀ ਦੇ ਗ੍ਰੇਡ ਵਿੱਚ ਸ਼ਾਮਲ ਨਹੀਂ ਕੀਤਾ ਜਾਣਾ ਚਾਹੀਦਾ ਹੈ।

**\*ਪ੍ਰਗਤੀ ਦੀਆਂ ਰਿਪੋਰਟਾਂ** IEP ਟੀਚਿਆਂ 'ਤੇ ਪ੍ਰਗਤੀ ਨੂੰ ਦਰਸਾਉਂਦੀਆਂ ਹਨ ਜੋ ਵਿਦਿਆਰਥੀ ਲਈ ਆਮ ਸਿੱਖਿਆ ਪਾਠਕ੍ਰਮ ਤੱਕ ਪਹੁੰਚ ਕਰਨ ਅਤੇ ਤਰੱਕੀ ਕਰਨ ਲਈ ਜ਼ਰੂਰੀ ਸਿੱਖਣ ਨੂੰ ਨਿਰਧਾਰਤ ਕਰਨ ਲਈ ਤਿਆਰ ਕੀਤੀਆਂ ਗਈਆਂ ਹਨ।

**\*\*ਰਿਪੋਰਟ ਕਾਰਡ** ਆਮ ਸਿੱਖਿਆ ਪਾਠਕ੍ਰਮ ਵਿੱਚ ਵਿਦਿਆਰਥੀ ਦੀ ਤਰੱਕੀ ਦੇ ਮਾਪ ਪ੍ਰਦਾਨ ਕਰਦੇ ਹਨ ਅਤੇ ਮਾਪਿਆਂ ਨੂੰ ਉਹਨਾਂ ਦੇ ਬੱਚੇ ਦੀ ਤਰੱਕੀ ਜਾਂ ਖਾਸ ਕਲਾਸਾਂ, ਕੋਰਸ ਸਮੱਗਰੀ, ਜਾਂ ਪਾਠਕ੍ਰਮ ਵਿੱਚ ਪ੍ਰਾਪਤੀ ਦੇ ਪੱਧਰ ਨੂੰ ਦਰਸਾਉਣ ਲਈ ਪ੍ਰਦਾਨ ਕੀਤੇ ਜਾਂਦੇ ਹਨ।

ਰਿਵਰਸਾਈਡ SELPA "ਅਪਾਹਜਤਾ ਵਾਲੇ ਵਿਦਿਆਰਥੀਆਂ ਨੂੰ ਗ੍ਰੇਡ ਦੇਣ ਲਈ ਦਿਸ਼ਾ-ਨਿਰਦੇਸ਼" ਤੋਂ ਅਪਣਾਇਆ ਗਿਆ p. 10-20

