



Prepare | Explore | Empower

The Academy y Mucho Más

Caminos de Posgrado

Clase de 2025

LA MISIÓN DE THE ACADEMY

La misión de The Academy es ayudar a todos los estudiantes a convertirse en ciudadanos ejemplares y prepararlos para la universidad combinando el dominio académico con la autonomía personal para apoyar el éxito en un futuro. Servimos a toda nuestra comunidad desarrollando intencionalmente una cultura escolar que apoya la diversidad, la equidad y la inclusión.

CONTENIDO

La misión de la academia	3
Metas de la clase 2025	3
Requisitos de graduación de la academia	4
¡Únase a nuestro Google Classroom!	5
kbfp4o	5
Calendario del año escolar 2024-2025	5
Fechas de exámenes universitarios 2024-2025	8
2024-2025 Sesiones/ferias de información universitaria	10
¡¡Hay una universidad para ti!!	12
Recursos para la búsqueda de universidades	13
Algunas palabras sobre los plazos...	15
Solicitudes de Early Decision, Early Action y Regular Decision	15
La aplicación en sí	16
Cartas de recomendación	18
Consejos para visitas al campus	18
Pagar la universidad	19
Transferencia de inscripción simultánea y créditos de colocación avanzada	25
Utilizando los beneficios de VA	27
Otras oportunidades de posgrado	27
2024 - 2025	28
Fechas importantes para personas mayores	28

LA MISIÓN DE THE ACADEMY

Metas de la clase 2025

1. Índice de graduación del 100%
2. El 100% de nuestros estudiantes tienen planes postsecundarios.
3. Los estudiantes cumplirán con los requisitos de preparación para la graduación del CDE que mejor se adapten a sus necesidades.
4. Los estudiantes se sienten preparados y capacitados para llevar a cabo sus objetivos postsecundarios al graduarse.

Requisitos de graduación de The Academy

Inglés	4 créditos
Ciencias Sociales	3 créditos
Matemáticas	4 créditos
Ciencia	3 créditos
Lenguaje mundial	2 créditos
Educación Física	1 crédito
Electivas Académicas	2 créditos
Electivas Generales	5 créditos
Creditos totales	24 créditos

¡Únase a nuestro Google Classroom!

slupkmv

Calendario del año escolar 2024-2025

Septiembre

- Únase al Google Classroom para estudiantes del grado 12 - slupkmv
- Manténgase en bien estar académicamente durante su último año
- Asiste a una Senior Meeting con su consejero para planificar el proceso del posgrado
- Investigue universidades a las que quiere aplicar
- Agregue universidades y solicite cartas de recomendación a través de su cuenta de [Naviance](#)
- Crear una cuenta en [Common App](#) (si planeas postular a la universidad)
- Asegúrese de que sus aplicaciones en Naviance coincidan con sus aplicaciones en su cuenta de [Common App](#)
- Mantenga organizada su investigación universitaria
 - Metas, opciones, solicitudes, ensayos, recomendaciones, ayuda financiera y solicitudes de becas.
- Configura un calendario con fechas límites de las aplicaciones y fechas importantes
- Solicitar cartas de recomendación de consejeros y maestros; recuerda completar el [Formulario para solicitar la Carta de Recomendación](#)
- Planee asistir a ferias universitarias
- Comprender las diferencias entre decisión temprana y acción temprana
- Regístrese para el [College Opportunity Fund](#) si planeas inscribirse en una universidad en Colorado
- Revise su contenido de Instagram/Redes Sociales ya que las universidades pueden consultarlas
- Informe a la Oficina de Consejería dónde ha sido aceptado
- **¡Revisa sus correos!**

Octubre

- Registrarse con [FAFSA](#) (**abre el 1 de octubre); sigue buscando becas (asegúrate de consultar el sitio web de ayuda financiera de la universidad a la que estás aplicando)
 - **Tenga en cuenta: el proceso de solicitud FAFSA cambiará este año. La Oficina de Consejería compartirá actualizaciones sobre el nuevo formulario tan pronto como estén disponibles.
- Asistir a ferias universitarias
- Continuar comunicándose con los maestros y consejeros con respecto a las recomendaciones.
- Reducir la lista de universidades a tres o cinco opciones
- Asegúrese de que sus aplicaciones en Naviance coincidan con sus aplicaciones en su cuenta de aplicación común
- Continuar la investigación universitaria
- Verifique las fechas de solicitud para las universidades
- Día de solicitud gratuita en Colorado: 15-17 de octubre

- Escribe tus ensayos y solicita que al menos dos personas los editen.
- Acabe las solicitudes con fecha límite anticipada antes de fin de mes.
- Continuar con la búsqueda de becas
- Informe a la Oficina de Consejería dónde ha sido aceptado y las becas que le han otorgado.
- **¡Revisa sus correos!**

Noviembre

- Esté atento a las fechas límites para las solicitudes
 - En general, las solicitudes de universidades en otros estados deben completarse antes del día de acción de gracias
- Guarde una copia de los materiales de su solicitud.
- Asegúrese de que sus aplicaciones en Naviance coincidan con sus aplicaciones en su cuenta de Common App
- Informe a la Oficina de Consejería dónde ha sido aceptado y las becas que le han otorgado.
- **¡Revisa sus correos!**

Diciembre

- Debe acabar las solicitudes universitarias restantes antes de las vacaciones de invierno.
- Asegúrese de que la información de FAFSA haya sido enviada a las universidades.
- Siga buscando becas (consulte la lista de sitios web más adelante en este paquete y en Naviance)
- Asegúrese de que sus calificaciones del primer semestre sean precisas
- Asegúrese de que sus aplicaciones en Naviance coincidan con sus aplicaciones en su cuenta de Common App
- Informe a la Oficina de Consejería dónde ha sido aceptado y las becas que le han otorgado.
- **¡Revisa sus correos!**

Enero-Febrero

- Presentar los documentos requeridos a la oficina de ayuda financiera de la escuela elegida.
- Si se han recibido premios, campeonatos o honores importantes desde la solicitud inicial, envíe la información a la universidad para su consideración.
- Informe a la Oficina de Consejería dónde ha sido aceptado y las becas que le han otorgado.
- **¡Revisa tus correos!**
- Actualice la información de contacto con su universidad, si corresponde

Marzo Abril

- Consulte su estado de aceptación
- Mantén sus calificaciones altas

- Las universidades siempre aceptan solicitantes condicionalmente, y una de esas condiciones es mantener o mejorar las calificaciones del segundo semestre.
- Acabe las solicitudes de becas antes de las fechas límites.
- Informe a la Oficina de Consejería dónde ha sido aceptado y las becas que le han otorgado.
- **¡Revisa sus correos!**

Mayo

- Envíe los depósitos de matrícula y alojamiento lo antes posible, reservando así un lugar en los dormitorios.
- Lleve a cabo los exámenes de AP si corresponde
- Escriba notas de agradecimiento a maestros, organizaciones de becas y a cualquier otra persona que le haya ayudado en este proceso de convertirse en un adulto joven exitoso.
- Informe a la Oficina de Consejería dónde ha sido aceptado y las becas que le han otorgado.
- Complete el pago de graduación y GRADUARSE 😊
- **¡Revisa sus correos!**

Fechas de exámenes universitarios 2024-2025

La mayoría de las escuelas realizarán “pruebas opcionales” para las admisiones este año. Mira [este enlace](#) para ver la lista completa. **Nota: Es posible que esta opción no se aplique para calificar para becas.

The Academy no es un centro de exámenes, por lo que la selección del sitio de examen se realiza cuando se registra. El código CEEB de La Academia es 061-351.

Visita www.collegeboard.org para exámenes de materias del SAT

SAT

Regístrese en: www.collegeboard.org

ACT

Regístrese en: www.actstudent.org

2025 FECHAS DE LOS EXÁMENES AP 5-17 de mayo de 2024

5 de mayo, 8am: AP Biology

6 de mayo, 8am: AP Chemistry

6 de mayo, 12pm: AP Government & Politics

9 de mayo, 8am: AP US History

9 de mayo: AP Art submissions due by 6 PM MST

12 de mayo, 8am: AP Calculus AB / AP Calculus BC

14 de mayo, 8am: AP Language and Composition

15 de mayo, 8am: AP Spanish Language

16 de mayo, 8am: AP Physics

2024-2025 Sesiones/Ferias de Información Universitaria

Ferias universitarias de Denver:

[Las presentaciones del panel virtual](https://www.strivescan.com/greaterdenver/) están disponibles para ver con este enlace:
<https://www.strivescan.com/greaterdenver/>.

Estas sesiones gratuitas de 45 minutos incluyen:

- “The Road Ahead” (Búsqueda y selección de universidades)
- “Scholarships” (Consejos para encontrar las becas y cómo desarrollar una solicitud buena)
- Ayuda Financiera: navegando los recursos de ayuda financiera

Hay becas disponibles para los estudiantes que asisten a una feria a través de College Fairs of Greater Denver. Este año otorgamos \$20,000 en becas.

Ferias Universitarias en Persona

Miércoles, 25 de septiembre, 2024

Out-of-State College Fair - Monarch High School - 5:30pm - 7:30pm

Jueves, 26 de septiembre, 2024

Out-of-State College Fair - Denver South High School - 5:30pm - 7:00pm

Viernes, 27 de septiembre

Conifer High School - 10:30am-11:30am

Sábado, 28 de septiembre, 2024

In and Out-of-State College Fair - Mountain Vista High School - 10:00am - 12:00pm

Lunes, 21 de octubre, 2024

In and Out-of-State College Fair - The Academy High School 9:00am - 10:00am

Lunes, 28 de octubre de 2024

DSST Cole High School - 10:00 am - 12:00 pm

¡¡Hay una universidad para ti!!

Lo importante de este proceso es la unión entre el estudiante y la universidad. ¿Quiere una educación amplia y planea asistir a la escuela de posgrado? ¿Quiere una educación muy enfocada en un área en particular? ¿Quién es Usted y qué situaciones le dan mejores resultados? ¿Es Usted extrovertido o introvertido? ¿Está motivado? ¿Necesita ayuda para estructurar su tiempo? Ahora es el momento de pensar y responder estas preguntas, mientras le haces cargo de su futuro.

Considere sus gustos, aversiones, fortalezas, debilidades e intereses, tanto académicos como no académicos.

Complete la búsqueda de universidades SuperMatch en [Naviance](#). Comenta estas preguntas y las respuestas con sus padres y su consejero. ¡Le sorprenderá lo fácil que puede reducir sus opciones!

¿Qué buscan las universidades?

La NACAC ([Asociación Nacional de Consejería de Admisión Universitaria](#)) pregunta a las universidades para determinar los principales factores utilizados para influir en las decisiones de admisión. Los siguientes son factores importantes:

1. Calificaciones en cursos más avanzados
2. Calificaciones en todas las clases y rigor académico
3. Ensayos de la aplicación
4. Carta de Recomendación del consejero
5. Carta de Recomendación del maestro
6. Servicio comunitario
7. Liderazgo/Trabajo/Actividades extracurriculares
8. El rango de la clase 12
9. *Entrevista

Recursos para la Búsqueda de Universidades

Hay muchos sitios web, guías y personas que le ayudarán en su búsqueda de universidades. Aquí se enumeran algunas de las fuentes recomendadas:

- Naviance es su recurso número uno: <https://student.naviance.com/tamc>
 - Iniciar sesión: correo electrónico de Th Academy
 - Contraseña: ¿No recuerda la suya? Reinicialo.
- Tanto ACT como SAT tienen sitios web muy informativos y útiles. Contienen una gran cantidad de información de fuentes confiables:
 - www.act.org
 - www.collegeboard.org
- Cada uno de los colegios y universidades individuales tiene sus propios sitios web, generalmente designados con el sufijo .edu.

Gente

Su consejero es un excelente recurso para guiar este proceso. Ellos son su socio en este proceso y quieren asegurarse de que usted tenga éxito.

Maestros, entrenadores, y otros adultos importantes en su vida también pueden ser útiles. Pueden tener ideas o opiniones distintas sobre cuál es una “buena opción” para usted.

Graduados recientes de The Academy y otros amigos, quienes actualmente están matriculados en la universidad son otros buenos recursos. Te contarán sus historias, tanto positivas como negativas.

Padres, familiares y amigos, son grandes recursos.

En Denver, muchas de las universidades más grandes tienen organizaciones de exalumnos y les encantaría que usted se comunicara con ellos para hablar sobre su alma mater.

Consejeros de admisiones universitarias proporcionan enormes cantidades de información y se puede contactar con ellos por correo electrónico, teléfono, ferias universitarias y en el campus. Recuerda que su tiempo es limitado, así que ten sus preguntas listas para ellos. Haga algo de investigación con anticipación para tener información básica sobre la escuela.

Redes sociales pueden proporcionar muchos relatos personales y útiles sobre historias, consejos y anécdotas de admisiones recientes que se encuentran útiles. ¡Se puede encontrar cualquier cosa, desde redacción de ensayos hasta búsqueda de becas, en Instagram, TikTok y más! Tenga en cuenta que estos recursos no siempre son precisos, ya que se basan en experiencias personales.

Las Fechas Limites

Las fechas límites de las aplicaciones son fundamentales en el proceso de admisión a la universidad. El no cumplir con una fecha límite significa que ha perdido la oportunidad de presentar una solicitud. Debido a esto, es importante que los estudiantes y sus familias estén atentos a esas fechas. Además, recuerde que la Oficina de Consejería tiene sus propias fechas importantes que cumplir y no abrimos durante los días festivos. Generalmente, debes avisar a la oficina dos semanas antes de la fecha límite de la universidad para tener listos los documentos de respaldo.

Solicitudes de Early Decision, Early Action y Regular Decision

Estos términos indican distintos tipos de aplicaciones con fechas límites distintos y las universidades suelen utilizar más de un tipo de proceso:

“Early Decision” es el proceso en el que los estudiantes se comprometen con una institución de primera elección donde, de ser admitidos, definitivamente se matricularán. Los estudiantes sólo deben cumplir una de estas aplicaciones si están listos para comprometerse plenamente con esa universidad. En general, se recomienda aplicar “Early Decision” sólo si planea asistir a esa escuela sin importar lo que cueste.

“Early Action” es el proceso de presentar la solicitud con mucha antelación a la fecha límite habitual de admisión a una institución en particular. La admisión de Early Action no es vinculante. Cada universidad tiene requisitos diferentes, así que asegúrese de consultar las pautas de la institución.

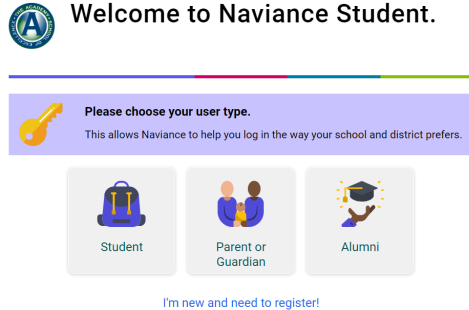
“Regular Decision” es el proceso por el cual un estudiante presenta su solicitud en una fecha particular y recibe una respuesta de la escuela en una fecha particular. Estas fechas suelen ser en marzo, pero no más tarde del 15 de abril.

“Rolling Admission” es el proceso mediante el cual una institución revisa las solicitudes a medida que se completan y se toman decisiones a lo largo del ciclo de admisiones.

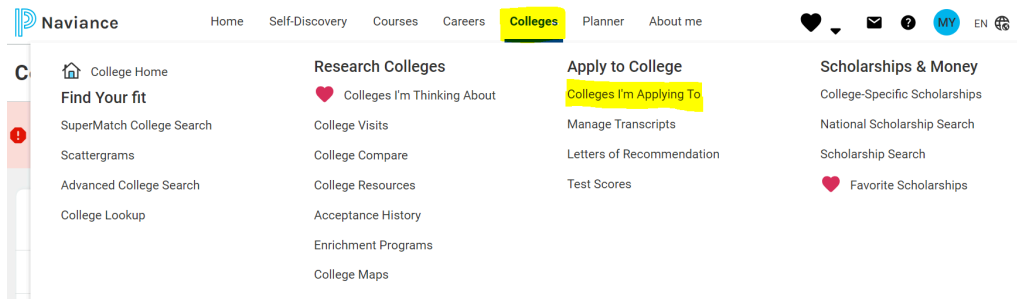
“Wait List” existe porque las instituciones intentan protegerse contra la inscripción insuficiente. Colocan a unos estudiantes en una lista de espera y luego, a medida que llegan sus aceptaciones, pueden ofrecer admisión a los estudiantes en la lista de espera.

Vinculando las Cuentas y Firmando el “FERPA Waiver”

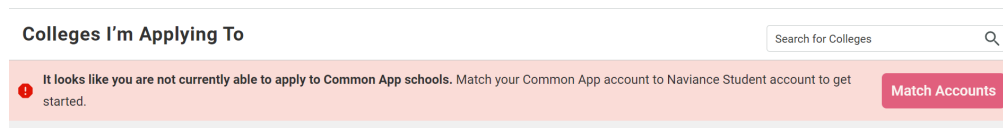
Paso 1: acceder la cuenta de Naviance con student.naviance.com/tamc y seleccione “Student”



Paso 2: Haga clic en “Colleges” y seleccione “Colleges I’m Applying to”



Paso 3: Sigue el botón rojo que dice “Match Accounts”



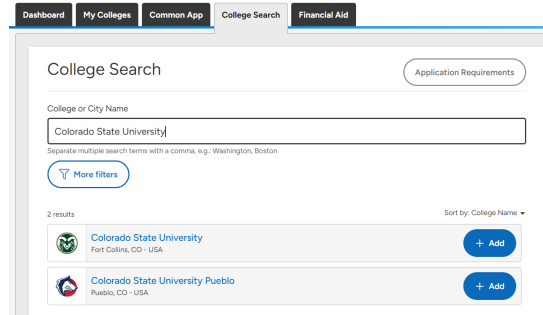
Paso 4: Se dirige a la página de [Common App](https://www.commonapp.org/) - accede la cuenta con su usuario y contraseña

**Debe ser la cuenta del correo electrónico personal, no lo del The Academy

- Haga clic en “Agree” para vincular las cuentas

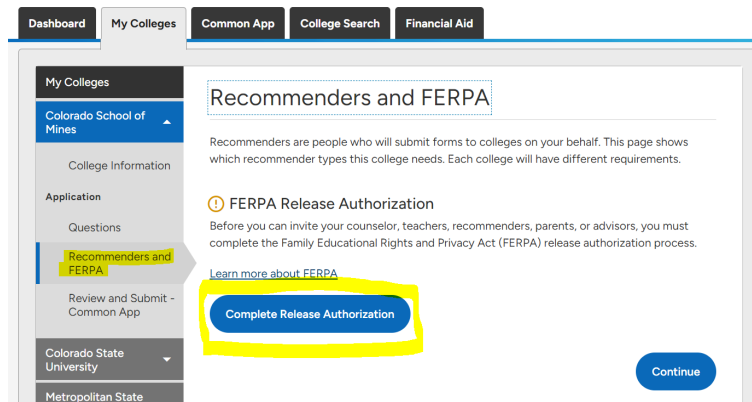
Paso 5: Añade una universidad a su lista de escuelas en la cuenta de Common App

- Seleccione “College Search” y busque el nombre de la universidad que quiere añadir, luego haga clic en el botón azul que dice “Add”

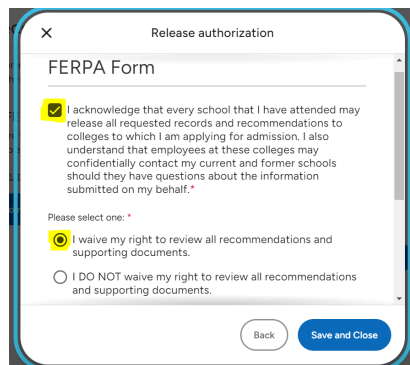


Paso 6: Firme el “FERPA Waiver” en la cuenta de Common App

- Seleccione “My Colleges” y debajo del nombre de la universidad, seleccione “Recommenders and FERPA.” Luego haga clic en “Complete Release Authorization”
- Permite que su consejero puede mandar los expedientes académicos y cartas de recomendación a las universidades



- Lee el “FERPA Waiver,” seleccione “I agree that...” y “I waive my right to review all recommendations and supporting documents.”
- Firme electrónicamente con la fecha actual, y seleccione “Save and Continue”



La Aplicación En Sí

Las universidades tienen diferentes aplicaciones. La mayoría requiere algunas o todas de lo siguiente:

- **El Formulario de La Aplicación**– Suelen estar en línea. Puede presentar su solicitud a través del sitio web de la universidad o Common Application. Se le pedirá información biográfica y de los padres, y información de la escuela secundaria.
 - Common Application: www.commonapp.org
- **Tasa de solicitud**– Las tarifas suelen oscilar entre \$0 y \$100. La tarifa no es reembolsable y muchas universidades ofrecen exenciones de tarifas para familias de bajos ingresos.
- **Expedientes académicos de la escuela secundaria**– Los expedientes académicos deben ser oficiales. La Oficina de Consejería las mandará a través de Naviance.
 - Asegúrate de que su cuenta de [Naviance](#) está actualizada.
- **Expedientes universitarios**– Las transcripciones deben ser oficiales y pueden obtenerse directamente de [Front Range Community College](#) si ha completado algún curso de “Concurrent Enrollment” (CE). The Academy no tiene acceso a sus datos académicos de FRCC y los estudiantes son responsables de entregarlos directamente a la universidad que eligen.
- **Las Pruebas de Admisión**– La mayoría de las escuelas han optado por realizar exámenes opcionales o gratuitos. Esto significa que NO se requiere incluir los resultados del SAT o ACT para la admisión a la universidad y no serán referidos para la decisión o la admisión.
 - Mira este [enlace](#) para ver la lista completa.
 - Si debe presentar los resultados del SAT, los exámenes de materias del SAT o el ACT, la mayoría de las escuelas exigen que los resultados se envíen directamente desde la agencia nacional de exámenes, es decir, ACT o College Board.
- **Cartas de recomendación**– Muchas universidades solicitan una o más cartas de recomendación de un maestro, consejero u otro adulto importante que conozca bien al estudiante. Se requiere entregar las cartas de recomendación antes de la fecha límite de solicitud. Pide las cartas con lo menos dos semanas antes para que los maestros y consejeros puedan escribir su carta de recomendación.
 - Hay que rellenar también el [Formulario de solicitud de carta de recomendación](#), aunque la persona que escribe la carta lo conoce.
- **Ensayo**– El ensayo es una oportunidad para que las universidades puedan entender su proceso de pensamiento, sus habilidades de escritura y su historia personal. Esta es una oportunidad para expresar su individualidad y diferenciarse de los demás. El ensayo universitario es su primera tarea importante en las clases de inglés para estudiantes en grado 12. Aproveche esta oportunidad para completar el ensayo que presentará a las universidades.
 - ***ChatGPT**- Las universidades pueden discernir si su ensayo ha sido influenciado por software de inteligencia artificial como ChatGPT.
- **Entrevista**– Algunas universidades y programas pueden requerir una entrevista. Comuníquese con su consejero para programar una entrevista simulada antes de ir a una entrevista.

- **Audición/Portafolio**– Si se postula para un programa como arte, música, teatro o diseño, es posible que los estudiantes envíen ejemplos de trabajo. La universidad lo guiará sobre como enviar su portafolio. En algunos casos, es posible que se requiera una audición personal.

La solicitud entera debe formar una buena idea de quien es un estudiante. Complete la solicitud con honestidad y cuidado para reflejar su mejor y auténtico yo.

15-17 de octubre de 2024: ¡Días de solicitud GRATUITOS para todas las solicitudes universitarias del estado de Colorado recibidas en cualquier universidad solo en estos días!

Cartas de recomendación

Muchos colegios y universidades requieren una cantidad específica de cartas de recomendación. También pueden ser específicos sobre quién debe escribirlos. Normalmente, el requisito incluye dos profesores académicos y la recomendación de un consejero. Elija maestros con quienes tenga una relación sólida y positiva (no con un miembro de la familia). Por favor recuerde completar e [Formulario de solicitud de carta de recomendación](#) y da suficiente tiempo (al menos dos semanas) a quien escriba sus cartas. Tenga en cuenta que algunas universidades no requieren cartas de recomendación y otras solo necesitan una. Si solicita varias cartas y la universidad solo acepta una cantidad específica de cartas, algunas de esas cartas solicitadas no se enviarán a la universidad.

Consejos para visitas al campus

Hay mucha información por internet sobre cada universidad, pero no puedes tener la “sensación” del campus ni imaginarte realmente allí. Una visita al campus le da la oportunidad de visitar las residencias universitarias, obtener información más específica sobre la universidad y los programas que se ofrecen, y tener una idea general de la vida en el campus.

A veces no es posible visitar un campus fuera del estado. Otras opciones incluyen un recorrido virtual en línea, llamar a la oficina de admisiones para obtener más información o, idealmente, hablar con un estudiante que asiste a o se ha graduado de un colegio o universidad.

Antes de visitar...

Apunta una visita guiada a través del sitio web de la universidad o a través de la oficina de admisiones. Mientras esté allí, es posible visitar la librería, la biblioteca y el edificio de la unión de estudiantes. El recorrido a menudo incluye sesiones de información con estudiantes actuales. Considere algunas preguntas que tal vez quiera hacer. Algunos ejemplos pueden incluir:

- ¿Por qué elegiste esta universidad?
- ¿Cuántas horas por semana estudias y dónde?
- ¿Qué tan grandes son las clases?
- ¿Dónde van los estudiantes a socializar?
- ¿Qué se puede hacer en el pueblo/ciudad/campus circundante?
- ¿Hay hermandades y fraternidades?
- ¿Qué tipo de actividades patrocinadas por la escuela existen (por ejemplo, deportes)?
- ¿Qué tipo de apoyos estudiantiles están disponibles para poblaciones diversas?

Como Pagar para la Universidad

El costo es siempre una de las primeras preocupaciones al elegir una universidad. Hay varias opciones para ayudar a financiar una educación universitaria. La ayuda financiera (basada en los ingresos) y el mérito (beca) son dos categorías de financiación. La calculadora de precio neto en el sitio web de cada universidad se puede utilizar antes de presentar la solicitud para estimar la cantidad de ayuda financiera o beca para la que su familia puede calificar.

Ayuda financiera es dinero que se da, se pide prestado o se gana con méritos educativos. Las fuentes de ayuda financiera incluyen los gobiernos federal y estatal, así como las escuelas, colegios, universidades y empresas privadas. Una gran parte de la ayuda financiera depende de los ingresos de la familia y se determina a través de FAFSA, CSS Profile o ambos.

Tipos de ayuda financiera

College Opportunity Fund (COF) - Este es dinero (estipendio) pagado por el estado de Colorado y cubre una parte de su matrícula total como residente del estado cuando asiste a una institución pública o privada participante en Colorado. El estado paga el estipendio directamente a la universidad. Regístrese en COF en línea en cof.college-assist.org y haga clic en "Apply for a Stipend." COF cubrirá los siguientes costos de matrícula:

- Instituciones públicas: \$116/hora de crédito
- Institución privada: \$58/hora de crédito

Para ser elegible para recibir ayuda financiera del COF, un estudiante debe:

- Ser ciudadano estadounidense o no ciudadano elegible

- Tener un número de seguro social válido
- Cumplir con registro de Servicio Selectivo requerido por ley para hombres entre las edades de 18-25
- Inscribirse al menos a medio tiempo en un programa elegible
- Tener un diploma de escuela secundaria, GED o inscribirse en un colegio comunitario y completar con éxito seis créditos de una universidad.
- Estar inscrito o aceptado como estudiante obteniendo un título o certificado en un programa elegible en una universidad que participa en los programas federales de ayuda estudiantil.
- No tener una condena por drogas por un delito que ocurrió mientras recibía ayuda federal estudiantil.
- No deber un reembolso de una subvención federal ni estar en mora con un préstamo federal para estudiantes
- Demostrar necesidad financiera

Subsidios– Dinero del gobierno federal o estatal, colegio/universidad o empresas u organizaciones privadas. La mayoría de los subsidios se basan en las necesidades y no es necesario reembolsarlas. Normalmente no califican las familias que ganan ingresos medios.

Becas– Dinero que se gana o se dona por diversos motivos, como atributos académicos, atléticos, personales o afiliaciones. Algunas se basan en las necesidades financieras, pero otras no. No es necesario reembolsarlos.

“Work Study”– Dinero que normalmente se gana en el campus cuando estás en la universidad. No es necesario reembolsar el dinero de Work Study y puede basarse en la necesidad financiera. El estudiante recibe los ingresos mientras trabaja. El dinero no está disponible con antelación para pagar la matrícula. Muchos estudiantes utilizan este dinero para cubrir sus gastos cotidianos.

Préstamos– El dinero que se toma prestado del gobierno federal o estatal, de un prestamista u otras fuentes privadas y que debe reembolsarse. Cada uno de los préstamos tiene diferentes estipulaciones en cuanto a tipo de interés y con una fecha límite de devolución. Es importante comprender los parámetros de un préstamo específico. Lo mejor es no pedir prestado más de lo necesario. Dos formas comunes de préstamos incluyen préstamos subsidiados y préstamos no subsidiados. **Un préstamo subsidiado** es cuando el gobierno paga los intereses por usted mientras está en la escuela (un mínimo de medio tiempo), durante su período de gracia posterior a la graduación y si necesita un aplazamiento del préstamo. **Un préstamo sin subsidio** comienza a acumular intereses cuando el dinero se dispersa y continúa durante la vigencia del préstamo.

La Solicitud de Ayuda Financiera Estatal de Colorado (CASFA)

[Colorado Application for State Financial Aid \(CASFA\)](#) es la aplicación mediante la cual los estudiantes que cumplan las cualificaciones pueden solicitar esta ayuda. Se recomienda a los estudiantes que no tienen un estatus migratorio legal y que no cumplen con los requisitos enumerados anteriormente a solicitar ayuda institucional utilizando CASFA. Los estudiantes que son elegibles para recibir ayuda federal del Título IV al completar la FAFSA no deben completar la CASFA.

En 2022, la Asamblea General aprobó [HB22-1155](#), lo que es matrícula del precio “in-state” para estudiantes que se han graduado de una escuela secundaria de Colorado, que actualiza los criterios de elegibilidad para que los estudiantes de Colorado reciban matrícula del precio “in-state.”

La ley exige que una institución clasifique a un estudiante como estudiante residente a efectos de matrícula si el estudiante:

- Se graduó de una escuela secundaria de Colorado o estuvo físicamente presente en Colorado durante al menos un año inmediatamente anterior a la fecha en que el estudiante completó con éxito un examen de equivalencia de escuela secundaria en Colorado; y
- Ha estado físicamente presente en Colorado durante al menos 12 meses consecutivos antes de inscribirse en una institución.
- Ya no existe el requisito de que el estudiante sea admitido en la universidad dentro de los 12 meses posteriores a su graduación.

Si sus padres no pueden firmar electrónicamente su solicitud de CASFA, envíe sus materiales firmados a: CASFA Office, 1600 Broadway, Suite 2200, Denver, CO 80202

Free Application for Federal Student Aid (FAFSA)

La FAFSA (Free Application for Federal Student Aid) es la solicitud universal de ayuda financiera para todas las universidades en Estados Unidos. El único lugar legítimo para completar una FAFSA es www.studentaid.gov. Además, uno de los padres y el estudiante deben solicitar un PIN (Número de Identificación Personal) para firmar electrónicamente el formulario FAFSA.

La fecha más temprana posible para completar el **FAFSA es el 1 de octubre** del año antes de que el estudiante planea asistir a la universidad. Es decir, si un estudiante planea asistir a la universidad a partir del otoño de 2024, el primer día para presentar la FAFSA es el 1 de octubre. Para completar la FAFSA necesita: Números de Seguro Social de los padres y el estudiante, licencias de conducir, formularios W-2 y otros registros de ingresos de la familia, extractos bancarios actuales, registros comerciales y agrícolas, y registros de inversiones.

El SAI (Student Aid Index) [anteriormente llamado EFC (Expected Family Contribution)] se envía a la familia después de completar la FAFSA. Esta es la cantidad que el gobierno cree que su familia puede pagar para enviar a su hijo a la universidad. El COA (Cost of Attendance) menos el SAI equivale a la necesidad económica de la familia. El COA varía según la universidad, por lo que puede parecer que una familia tiene una necesidad en algunas escuelas y en otras no.

Tenga en cuenta:

- Si los padres están divorciados, los estudiantes solo deben responder preguntas sobre el padre con quien vivieron principalmente durante los últimos 12 meses.
- Tenga en cuenta que los sitios web fraudulentos le cobrarán por enviar su FAFSA; solicítela SÓLO en <https://studentaid.gov/>
- Consejos para completar la FAFSA: (<https://formyourfuture.org/the-guide/>)

Perfil CSS (Ayuda financiera no federal)

Esta solicitud se puede completar en el sitio web de su College Board en www.collegeboard.com. El 1 de octubre, complete el PERFIL de ayuda financiera donde solicitará ayuda financiera en línea con un formulario que utilizan casi 400 colegios, universidades, instituciones profesionales y programas de becas.

Recursos web para información sobre ayuda financiera y becas

****El sitio web de ayuda financiera del colegio/universidad a la que estás postulando tendrá la información más específica y actualizada sobre tus oportunidades de beca****

www.finaid.org

www.fastweb.com

<https://www.goingmerry.com/>

www.mycoloradojourney.com

www.collegeboard.com

<https://www.unigo.com/scholarships/our-scholarships>

[Buscar herramientas y recursos de ayuda financiera | Ayuda federal para estudiantes](#)

[Pagar la universidad | Oficina de Protección Financiera del Consumidor](#)

[Descubra becas para materias específicas](#)

Intercambio de pregrado occidental (WUE)

WUE (pronunciado “woo-ee”) es el Intercambio Universitario Occidental, un programa coordinado por Western Interstate Commission for Higher Education (WICHE). A través de este programa, los estudiantes de los estados occidentales pueden inscribirse en programas universitarios públicos participantes de dos y de cuatro años con un nivel de matrícula reducido. En todos los casos, la matrícula WUE es considerablemente menor que la matrícula de no residente.

Cada institución determina los criterios de elegibilidad. Consulte la escuela que le interesa para ver los calificaciones. También hay un número limitado de espacios disponibles, por lo que es muy importante presentar la solicitud con anticipación. Cuando presente su solicitud, asegúrese de indicar la candidatura de WUE. Si no hay ningún indicador en la solicitud, comuníquese con la oficina de admisiones para obtener instrucciones. El sitio web de WUE es más informativo en www.wiche.edu/wue.

Oportunidades de becas en Colorado

CDIP

- Si usted va a recibir una licencia o certificado para algún trabajo, dígaselo a su consejero - puede que hay dinero para ti para ayudarte en pagar la matrícula de la universidad.

Colorado Opportunity Scholarship Initiative

- La Iniciativa de Becas de Oportunidad de Colorado trabaja para reducir las barreras a la educación Ed Fosterpostsecundaria proporcionando fondos en todo el estado para la programación estudiantil. Los programas COSI ofrecen becas para estudiantes y servicios de apoyo. Los programas incluyen becas estudiantiles coincidentes, programa de socios comunitarios, regreso al trabajo, termina lo que empezaste, financiar mi futuro y beca de segunda oportunidad.

CARE Forward:

- Care Forward Colorado está revitalizando la fuerza laboral de médicos de Colorado a través de programas a corto plazo y sin costo en universidades técnicas y comunitarias. En un año o menos, los alumnos pueden aprender habilidades para convertirse en asistentes de enfermería certificados, profesionales de servicios de emergencia y muchas más profesiones que se necesitan desesperadamente en los centros de atención médica de Colorado.

Foster Ed

- El programa FosterEd paga el costo total de asistencia de los estudiantes calificados que asisten a universidades públicas dentro de Colorado. Este programa de financiación estatal paga el costo total de asistencia después de que se hayan aplicado becas, subsidios y otras ayudas financieras. Para calificar para este programa, los estudiantes deben haber estado en cuidado de crianza o en cuidado de familiares no certificados en Colorado al cumplir 13 años o después.

Behavioral Health Incentive Grant

- The Behavioral Health Incentive Grant proporciona incentivos financieros a estudiantes de zonas rurales y de bajos ingresos de Colorado para que obtengan una credencial en ciertos programas de la salud mental. El programa cubre la matrícula estatal de un estudiante elegible en programas aprobados en universidades de Colorado.

TREP

- El programa Teacher Recruitment Education and Preparation (TREP) crea la oportunidad para que los estudiantes calificados en una carrera profesional de maestro se inscriban simultáneamente en cursos postsecundarios y obtengan créditos universitarios sin costo de matrícula para ellos o sus familias, hasta dos años después del grado 12
- Para obtener información más detallada sobre la elegibilidad y los pasos, consulte [este recurso](#). Si están interesados, los estudiantes deben completar la [siguiente solicitud](#).

ASCENT

- Accelerating Students through Concurrent Enrollment (ASCENT) es un programa de quinto año de escuela secundaria que permite a los estudiantes participar en la inscripción simultánea el año posterior al grado 12, inscribirse en cursos postsecundarios y obtener créditos universitarios sin costo de matrícula para ellos ni para sus familias.
- Más información en la siguiente página

Transferencia de Clases de Front Range y Clases Avanzadas

Concurrent Enrollment: Asegúrese de solicitar su expediente académico final de Front Range Community College y enviarlo a la universidad a la que asistirá. The Academy no puede presentar estos expedientes. Esto debe venir directamente de Front Range Community College.

Advanced Placement: Los estudiantes que tomaron exámenes AP pueden enviar sus resultados a través de www.collegeboard.org para la posibilidad de obtener créditos universitarios.

Transferencia de créditos: [Política de transferencia de crédito AP](#)

¿No está seguro de cómo se transferirán sus créditos? Verificar con [Transferology](#)

ASCENT

Accelerating Students Through Concurrent Enrollment

¿Qué es?

- Un programa de inscripción simultánea de quinto año
- Permite a los estudiantes participar en clases en Front Range Community College el año posterior al grado 12
 - Los estudiantes participan y se gradúan al final del cuarto año y reciben el diploma de escuela secundaria al finalizar el quinto año.
 - El estudiante permanece matriculada en la escuela secundaria para razones financieras (permite que la escuela secundaria pague la matrícula universitaria del estudiante)

¿Por qué ASCENT?

- Es una oportunidad de obtener créditos universitarios para obtener un título o certificado de asociado sin pagar matrícula.
- Reduce el tiempo necesario para obtener un título o certificado universitario.

¿Quién es elegible para participar?

- Los estudiantes elegibles para participar en ASCENT deben:
 - Completar 9 créditos postsecundarios (CE) antes de finalizar el grado 12.
 - No necesitar cursos de recuperación
 - Ser seleccionado para participar por el consejero/director de la escuela secundaria
 - Ser admitido en un programa de certificación o título postsecundario
 - No haber participado en ASCENT en años anteriores

Próximos pasos

- Comience a inscribirse en clases de Concurrent Enrollment lo antes posible (por ejemplo, cursos CE de Historia Mundial o CE en el campus de Westminster FRCC)
- Continuar reuniéndose con el consejero y el coordinador de CE de FRCC cada semestre antes de registrarse para los cursos de FRCC.
- Comience a desarrollar su plan de estudios postsecundarios.
 - Reunirse con el consejero académico en Front Range para determinar qué clases se deben completar
- Al final del primer semestre del grado 12, debes confirmar con su consejero que te gustaría participar en ASCENT el año siguiente.
 - Esta es la única manera de recibir una plaza en el programa

Más información www.cde.state.co.us/postsecondary/ce_ascent

Utilizando los beneficios de VA

<https://www.va.gov/>

Otras oportunidades de posgrado

Apprenticeship: Los estudiantes pueden recibir formación en la carrera profesional que están siguiendo para obtener una experiencia personalizada de un maestro. Esta oportunidad permite a los estudiantes practicar el desarrollo de habilidades en la carrera profesional más deseable. La empresa puede dar recomendaciones para entrevistas en el futuro o incluso un trabajo en sí.

Militar: Las opciones incluyen el Ejército de los EE. UU., la Marina de los EE. UU., la Fuerza Aérea de los EE. UU., el Cuerpo de Marines de los EE. UU., la Guardia Nacional, la Guardia Costera de los EE. UU. con alistamiento estándar y Delayed Entry Program (DEP), que le permite inscribirse hoy y retrasar el entrenamiento hasta por 365 días.

Información de contacto del reclutador:

Ejército de EE. UU.: Marvin Browning, 720-839-0896 o marvin.r.browning.mil@mail.mil

Marina de los EE. UU.: Lane Morgan, 909-572-1390, 303-229-8013 o lane_morgan@us.navy.mil

Cuerpo de Marines de EE. UU.: Sargento Obispo Guerrero, 303-912-5329 o obispo.guerrero@marines.usmc.mil

Guardia Nacional: Kyle Warren, 720-584-3754 o kyle.warren2.mil@mail.mil

Guardia Costera: 303-252-0919 o RODenver@uscg.mil

Fuerza Aérea de EE. UU.: Isaac Fifer, 720-601-4230 o isaac.fifer@us.af.mil

2024 - 2025

Fechas importantes para Estudiantes en el Grado 12

30 de agosto	No hay clases/día de trabajo de maestros
2 de septiembre	Labor Day
20 de septiembre	No hay clases/día de trabajo de maestros
8 de octubre y 9 de octubre	Conferencias de padres y maestros
10 de octubre y 11 de octubre	No hay clases: vacaciones del otoño
15-17 de octubre	Días de solicitud gratuitos para la universidades en Colorado
Principio de octubre (fecha por determinar)	Representante de Jostens estará en La Academia para pedidos de graduación Se distribuirán paquetes de pedidos para toga y birrete, anuncios y anillos de graduación. Consulte a la Sra. Picaso en la Oficina de Consejería si no recibió un paquete de pedido.
25 de octubre	No hay clases/día de trabajo de maestros
Octubre 2024 (fecha por determinar)	Día para el pedido de Jostens
1 de noviembre	Presente las "Senior Photos" para el Yearbook Presente los "Senior Quotes"
8 de noviembre	No hay escuela/día de trabajo del maestro
25 - 29 de noviembre	Vacaciones del Thanksgiving
20 de diciembre	Fin del semestre 1 (medio día de clases)
23 de diciembre a 6 de enero	Vacaciones del invierno
15 de enero de 2024	No hay clases/Día de Martin Luther King
11 y 12 de febrero	Conferencias de padres y maestros
13 y 14 de febrero	Vacaciones de febrero
17 de febrero	No hay clases/Día de los Presidentes
7 de marzo	No hay clases/día de trabajo de maestros
24 - 28 de marzo	Vacaciones de la primavera
25 de abril	No hay clases / Prom
5 al 16 de mayo	Exámenes AP
14 y 15 de mayo	Día de salida y distribución de toga y birrete para estudiantes
15 de mayo	Último día de clases para estudiantes en grado 12
15 de mayo	Bridging Ceremony/Barbacoa para estudiantes en grado 12
16 de mayo	Parade of Champions / Ensayo de Graduación Obligatorio
17 de mayo	DÍA DE GRADUACIÓN para CLASE DE 2024