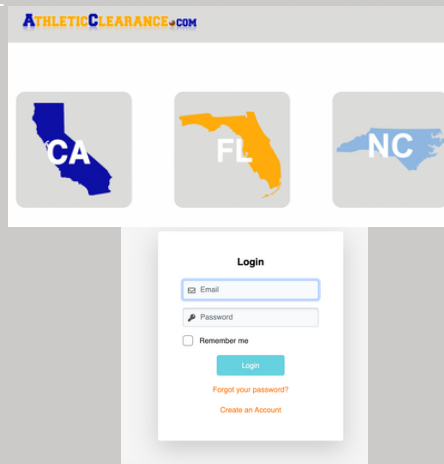


ОНЛАЙН-СПОРТИВНОЕ РАЗРЕШЕНИЕ

1 ПОСЕТИТЬ AthleticClearance.com

Выберите california
Войти в аккаунт

Вернувшиеся Пользователи Войдите в существующую учетную запись, использованную в предыдущем учебном году.
Новые пользователи Создайте учетную запись. Зарегистрируйтесь, указав действительный адрес электронной почты РОДИТЕЛЯ/ОПЕКУНА в качестве имени пользователя и сгенерируйте пароль.



2 ВЫБЕРИТЕ НАЧАЛО ДОПУСКА ЗДЕСЬ

Введите школу и подтвердите адрес
Выберите год
Добавить виды спорта Участвуете в нескольких видах спорта?
Используйте кнопку «Добавить новый вид спорта». Спортсменам, участвующим в нескольких видах спорта, придется создавать разрешения для каждого вида спорта.



3 ЗАПОЛНИТЕ ВСЕ ОБЯЗАТЕЛЬНЫЕ ПОЛЯ

Информация о студенте, информация о родителе/опекуне, история болезни, формы подписи и загрузка любых файлов.

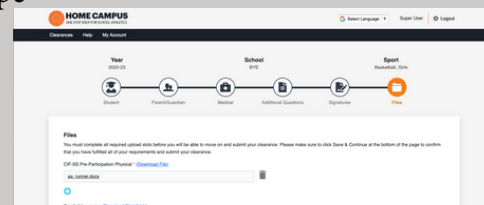
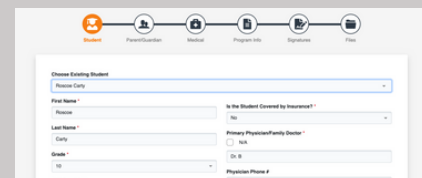
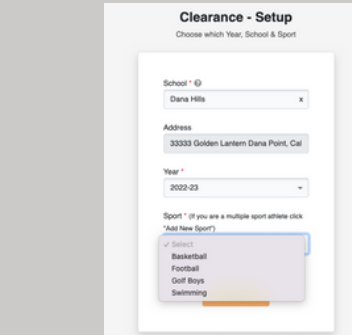
Информация о студенте и информация о родителях-опекунах
Введите информацию о студенте и родителе/опекуне. Эта информация будет сохранена для будущих разрешений.
Используйте выпадающее меню для автоматического заполнения информации для последующих разрешений.

Подписи

Подпишите необходимые документы, введя ТОЧНОЕ совпадение с тем, что указано на странице «Ученик и родитель/опекун».

Файлы

Нажмите, чтобы добавить файл. Найдите файл на своем компьютере или выберите «Выбрать существующий файл», чтобы найти ранее загруженный файл.



4 Подтверждающее сообщение

Ваше разрешение будет готово к рассмотрению в вашей школе, как только вы перейдете на страницу СООБЩЕНИЯ С ПОДТВЕРЖДЕНИЕМ.

УЧАЩИЙСЯ ЕЩЕ НЕ ДОПУСКАЕТСЯ!

Школа должна рассмотреть и разрешить. Уведомление по электронной почте будет отправлено после того, как школа рассмотрит и разрешит студенту участвовать.

СКОНТАКТИРУЙТЕСЬ С ДОМАШНИМ КАМПУСОМ
SUPPORT@HOMECAMPUS.COM СПОРТИВНАЯ
РАЗРЕШИТЕЛЬНАЯ ИНФОРМАЦИЯ ПОМОЩЬ СТАТЬИ