

AUTORIZACIÓN DEPORTIVA EN LINEA

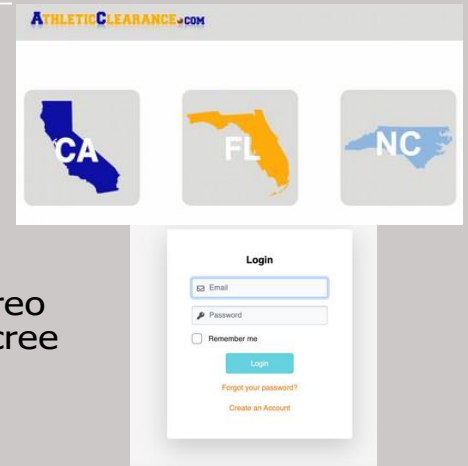
1 VISITE ATHLETICCLEARANCE.COM
ELIJA CALIFORNIA
INICIE SESIÓN EN SU CUENTA

Ya tiene una cuenta

Haga clic en "Login" para iniciar sesión

Usuarios Nuevos

Elija "Create an Account". Utilice una dirección de correo electrónico válida del PADRE/TUTOR como usuario y cree una contraseña



2 ELIJA "START CLEARANCE HERE"

Escriba el nombre de la escuela y confirme su dirección
Elija el año
Agregue el/los deporte(s)

¿Practica varios deportes? Use el botón "Add New Sport". Si va a participar en múltiples deportes deberá crear una autorización para cada deporte.

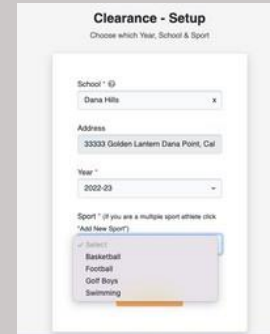


3 COMPLETE TODOS LOS CAMPOS OBLIGATORIOS

Información del estudiante, información de los padres/tutores, historial médico, firmas, e incluya los archivos necesarios.

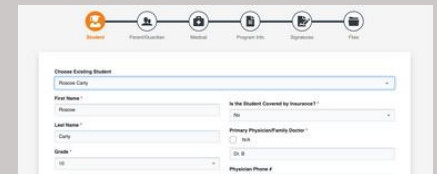
Información del estudiante e Información de los Padres

Escriba la información de los Padres/Tutores. Esta información se guardará para futuras autorizaciones. Utilice el menú desplegable para completar la información para las siguientes autorizaciones.




Firmas

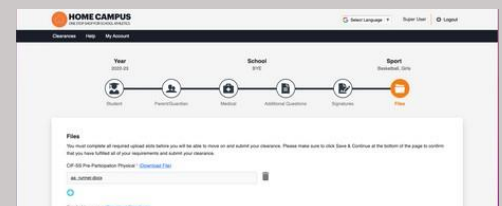
Firme los documentos requeridos y escriba los nombres **EXACTAMENTE** igual que como lo hizo en la página de Estudiante & Padres/Tutores.



Archivos

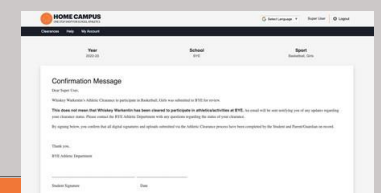
Oprima  para añadir un archivo. Busque el archivo en su computadora o para agregar un archivo que haya incluido anteriormente haga clic en el botón "Choose Existing File."

CUANDO TERMINE DE SUBIR TODOS LOS ARCHIVOS
ASEGURESE DE HACER CLIC EN "SAVE AND CONTINUE"
PARA ENVIAR LA AUTORIZACIÓN



4 MENSAJE DE CONFIRMACIÓN

Cuando llegué Al "**CONFIRMATION MESSAGE**", su autorización estará lista para ser revisada por su escuela.



¡EL ESTUDIANTE AUN NO HA SIDO AUTORIZADO!

La escuela debe revisar y autorizar la participación del estudiante. Se le enviará un correo electrónico notificándole cuando se haya revisado y autorizado su participación.

CONTACTE HOME CAMPUS

SUPPORT@HOMECAMPUS.COM

[ATHLETIC CLEARANCE HELP ARTICLES](#)