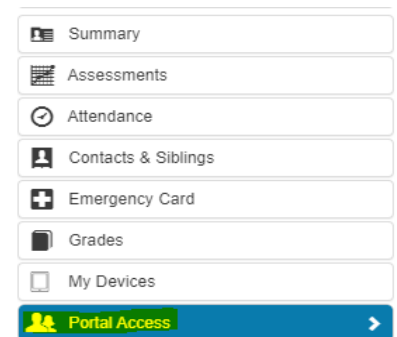
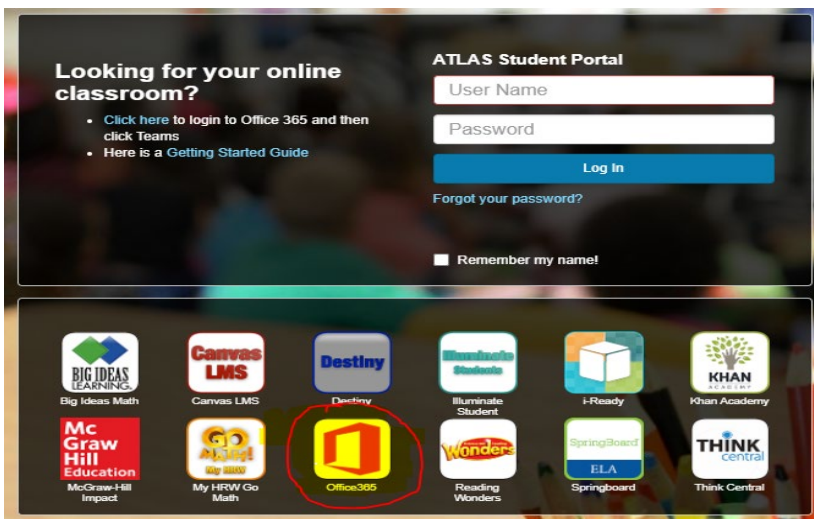
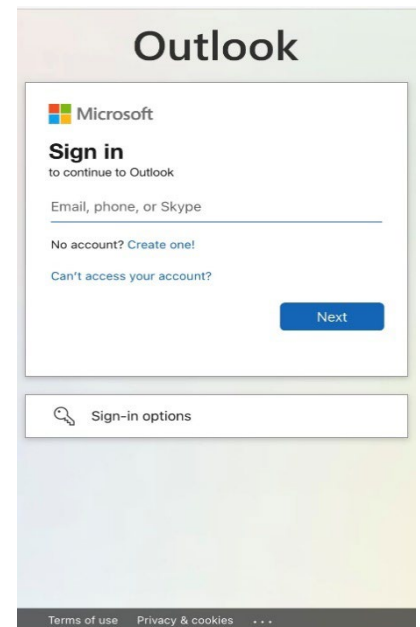


Correos electrónicos de estudiantes del Distrito Escolar Unificado de Fresno

Revise los pasos a continuación para obtener correos electrónicos de fresnou.org de los estudiantes para comunicados y mensajes importantes de la escuela y el distrito.

1. Haga clic en el [enlace](#) o vaya a Outlook Office mail en <https://outlook.office.com/mail/inbox> o buscando el inicio de sesión de Office 365
2. Los correos electrónicos de los estudiantes son su nombre de usuario utilizado para iniciar sesiones en computadoras, dispositivos y el [Portal estudiantil ATLAS](#) <username>@fresnou.org
3. Los nombres de usuario y contraseñas se pueden encontrar en ATLAS, en el [Portal para padres](#) en la sección 'Acceso al portal'



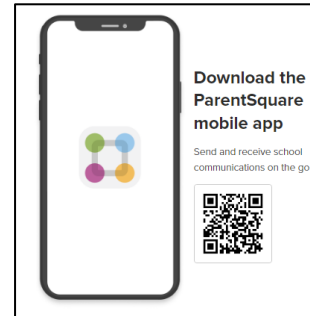
4. Si su hijo no conoce su nombre de usuario y contraseña, comuníquese con su maestro o la escuela para obtener la información o llame al 559-457-3934.
5. Una vez que haya iniciado la sesión, encuentre el correo electrónico titulado **“ACTION NEEDED: 2024-25 CONFIDENTIAL FAMILY SURVEY.”**
6. Si tiene alguna pregunta, comuníquese con Kristin Shamlin al 559-457-3934.

Mensaje del Distrito Escolar de Fresno a través de ParentSquare

¡Repasar los pasos a continuación para registrarte en ParentSquare para comunicación y mensajes importantes de la escuela y distrito!

Cómo establecer su cuenta de padre/tutor:

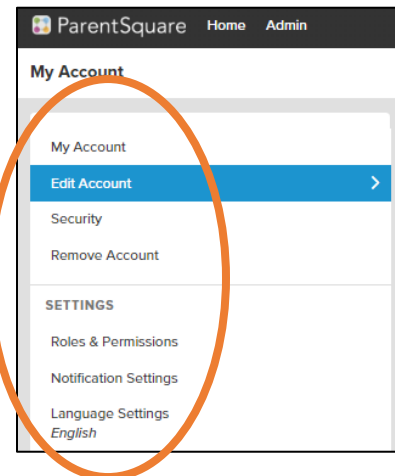
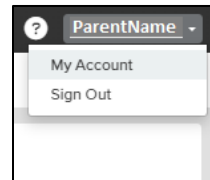
1. Descargar la aplicación gratis para iOS o Android o visiten www.parentsquare.com/signin



2. Iniciar sesión con el correo electrónico o teléfono móvil y contraseña anotado en ATLAS

A screenshot of the ParentSquare registration form. The form has a "Register" header, a field for "Email or Phone Number", and a "Get Started" button. Below the button, a note states "You must use the email/phone you provided to your school". An orange oval highlights this note, and an orange arrow points from it towards the next step.

3. Anotar su preferencia de notificación e idioma en la Configuración de la cuenta (Account Settings)



4. Empezar a recibir publicaciones relevantes a su estudiante

Es importante que los padres/tutores se aseguren de tener un número de teléfono móvil/celular y/o dirección de correo electrónico actualizados y válidos en ATLAS para recibir notificaciones de ParentSquare.

NOTA: Para obtener más información sobre la **Portal para Padres ATLAS**, visiten nuestro sitio web en:

Atlas Parent Portal - Fresno Unified School District

Si desean recibir mensajes de texto en caso de emergencias, asegúrense de tener registrado un número de móvil/celular.

Para obtener más información, visiten nuestro sitio web en: ParentSquare - Fresno Unified School District