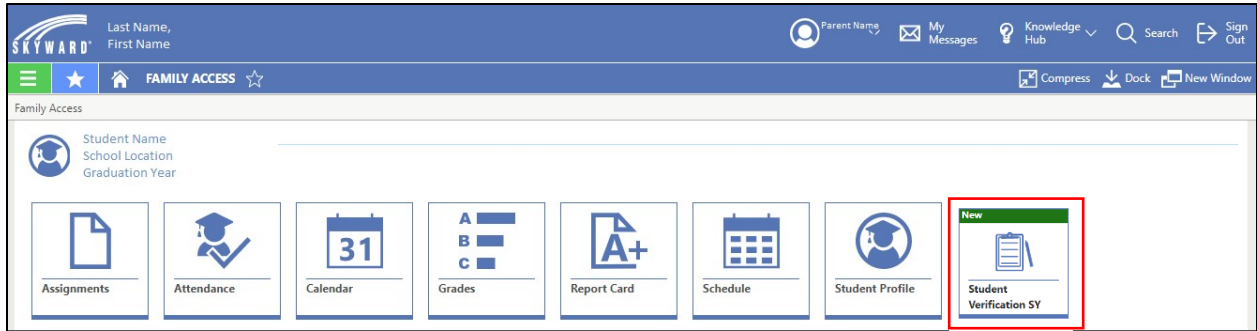
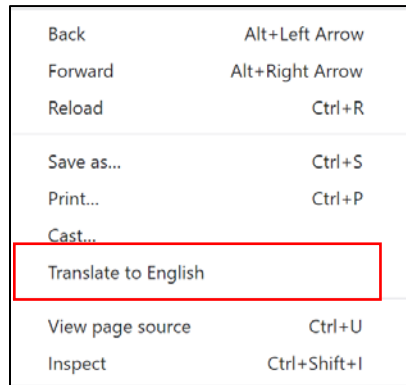


Phụ huynh và giám hộ có thể sử dụng Google Translate để dịch biểu mẫu Skyward Online Returning Student Verification Form (xác minh trực tuyến học sinh cũ) và Health Form (mẫu sức khỏe). Các gia đình sẽ truy cập vào các biểu mẫu này bằng cách đăng nhập vào Family Access Dashboard (bảng điều khiển truy cập gia đình).

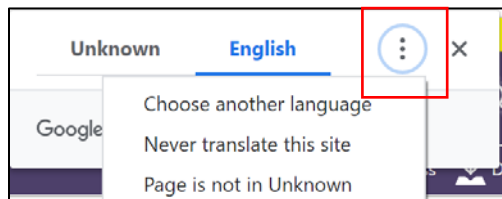
1. Phụ huynh/người giám hộ sẽ đăng nhập vào tài khoản Skyward của mình. Màn hình đầu tiên sẽ là “Family Access Dashboard (Home Page)” (bảng điều khiển truy cập gia đình (Trang chủ)). Tất cả mẫu trực tuyến có sẵn sẽ xuất hiện trên trang Family Access Dashboard (xem hộp màu đỏ).



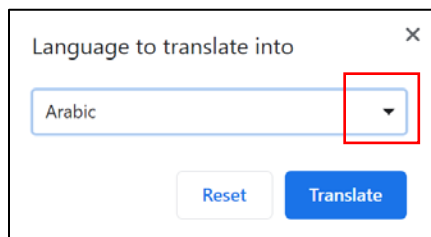
2. Sau khi mở biểu mẫu trực tuyến, quý vị nhấp chuột phải và một hộp sẽ xuất hiện. Click lên “Translate to” (dịch sang - xem hộp màu đỏ).



3. Một hộp khác sẽ xuất hiện, nhấp vào ba dấu chấm (xem hộp màu đỏ) và chọn “Choose Another Language” (chọn ngôn ngữ khác).



4. Chọn ngôn ngữ mình muốn được dịch sang và nhấp vào nút màu xanh **Translate** (dịch).



5. Trang sẽ được dịch ra ngôn ngữ của quý vị. Quý vị phải làm theo các bước này cho mỗi trang của biểu mẫu.