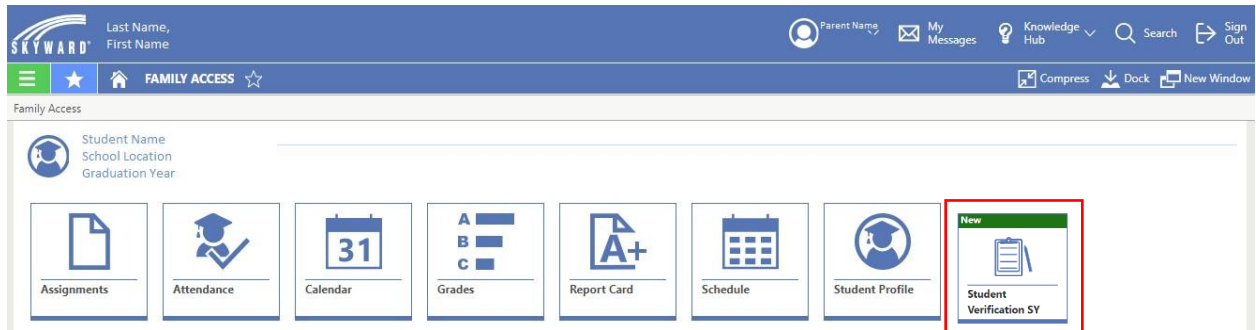
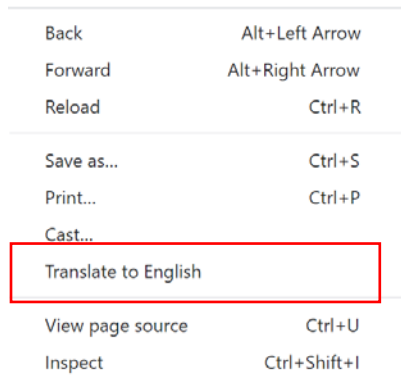


Los padres y tutores legales pueden usar Google Translate para traducir el formulario de verificación de estudiantes que regresan y el formulario de salud de Skyward. Las familias accederán a estos formularios iniciando sesión en su Tablero de Acceso Familiar, "Family Access Dashboard".

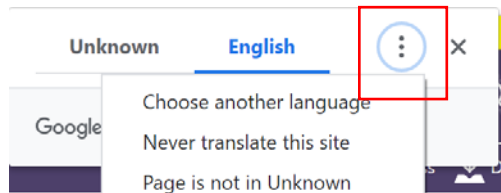
1. Los padres/tutores ingresarán en su cuenta de Skyward. La primera pantalla será el Tablero de Acceso Familiar "Family Access" (Página principal). Todos los formularios disponibles en línea aparecerán en el Tablero de Acceso Familiar [ver el cuadro rojo].



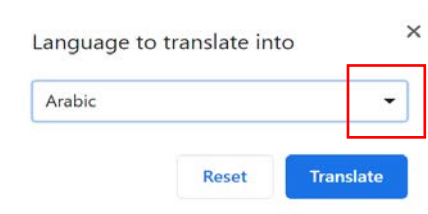
2. Después de abrir el formulario en línea, haga clic con el botón derecho del ratón y aparecerá un cuadro. Seleccione "Traducir a" (Translate to) [ver el cuadro rojo].



3. Aparecerá un cuadro, haga clic en los tres puntos [ver el cuadro rojo] y seleccione "Elegir otro idioma" (Choose another language).



4. Seleccione el idioma deseado y haga clic en el botón azul llamado "Traducir" (Translate).



5. La página será traducida para usted. Debe seguir estos pasos en cada página del formulario.