

ParentVUE Access

www Доступ к ParentVue:

Авторизоваться:

С помощью интернет-браузера вашего компьютера войдите на сайт www.d47.org, чтобы получить доступ к веб-странице Округа 47.



PARENTVUE


1. Нажмите кнопку ParentVUE –

ParentVUE

2. Нажмите на ссылку ParentVUE

CLICK HERE TO ACCESS PARENTVUE

3. Выберите “I am a parent” (“Я родитель”)



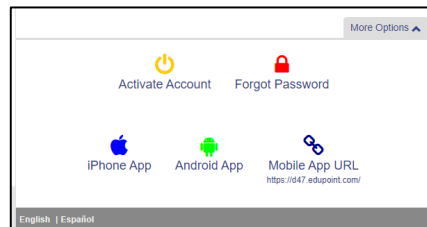
4. У вас будет два варианта:

- а. Введите “**LogIn information**” данные для входа (если вы уже активировали свою учетную запись)

ИЛИ

- б. Нажмите “Дополнительные параметры”
- с. Нажмите “Активировать учетную запись”

для доступа ко всем вашим детям вам понадобится только




ПРИМЕЧАНИЕ:
ОДИН ЛОГИН

5. Примите Заявление о конфиденциальности
6. Теперь вам нужно будет ввести информацию об активации, указанную в письме с **ParentVue Activation Key Letter**

Для дополнительной помощи свяжитесь с Parent Help Desk: HD@d47.org or 815-788-5080

ParentVUE Access

7. Нажмите **Continue** “Продолжить” и перейдите к шагу 3
8. Создайте имя пользователя и пароль
9. После входа в систему вы увидите своих учеников из Округа 47 на главном экране. Вы можете выбрать любую из опций на левой навигационной панели, чтобы просмотреть их информацию.
10. В любой момент вы можете переключить **язык**, нажав на ссылки в правом нижнем углу экрана ParentVUE.



English | Español

11. Более подробные инструкции можно найти на странице ParentVUE по адресу www.d47.org.

Для дополнительной помощи свяжитесь с Parent Help Desk: HD@d47.org or 815-788-5080