


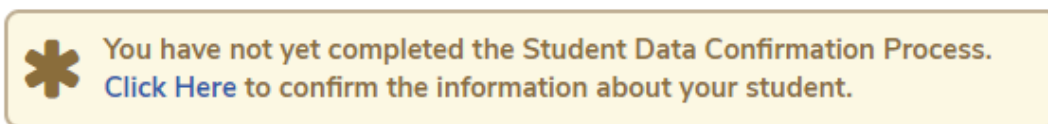
Parent Data Confirmation Instructions

1. Go to ttusd.org/parentportal to log into the Aeries Parent Portal

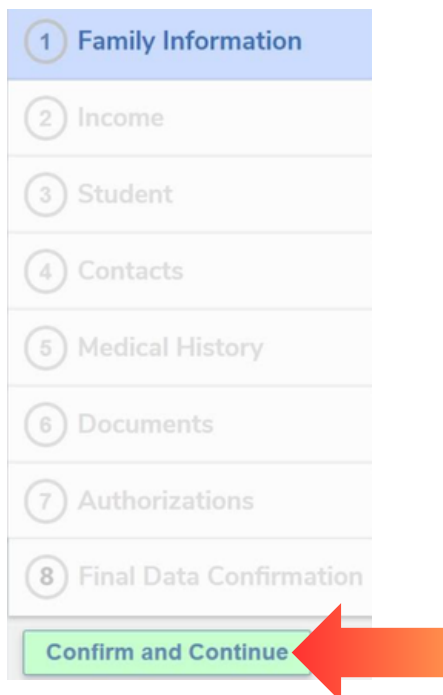
Tahoe Truckee Unified School District



2. A banner at the top of the page will direct you to Parent Data Confirmation



3. Click on each of the 8 steps to complete the information. You must **Confirm and Continue** each step before moving to the next.



4. You are not finished until you open tab **#8 Final Data Confirmation** and click Finish and Submit



For Help: email aeries@ttusd.org or call 530-582-2592

Instrucciones para la confirmación de los datos de los padres

1. Visite ttusd.org/portalspadres para acceder al portal de padres Aeries.

Tahoe Truckee Unified School District

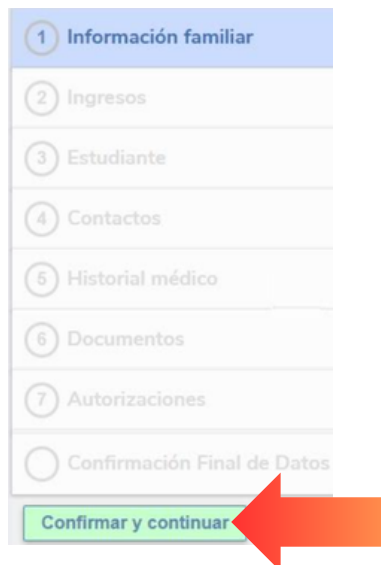


2. En la parte superior de la página aparecerá un cartel que le dirigirá a la confirmación de los datos de los padres.



Aún no ha completado el proceso de Confirmación de Datos del alumno.
[Presione Aquí](#) para confirmar la información acerca de su hijo/a.

3. Haga clic en cada uno de los 8 pasos para completar la información.
Debe **Confirmar y Continuar** cada paso antes de pasar al siguiente.



4. No habrá terminado hasta que no abra el paso **#8 confirmación final de datos** y haga clic en termine y entregue.

Termine y Entregue

Para obtener ayuda: envíe un correo electrónico a aeries@ttusd.org o llame al 530-563-8840