

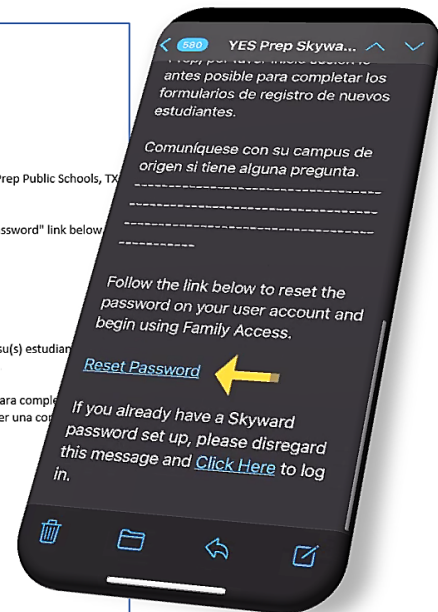
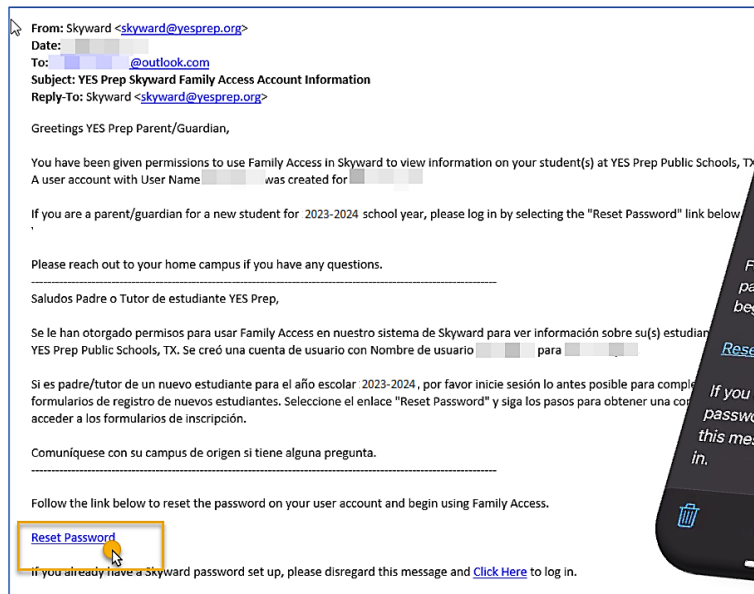
Formulario de Inscripción Escolar en Skyward

Los padres o tutores de los nuevos estudiantes recibirán un correo electrónico de Skyward@yesprep.org con información para acceso al programa de Skyward Family Access y llenar los formularios de inscripción de la escuela.

Instrucciones

1. Abra el correo electrónico de información de la cuenta de Skyward Family Access, desplácese hacia abajo para hacer clic en el enlace **“Reset Password/Restablecer Contraseña”**.

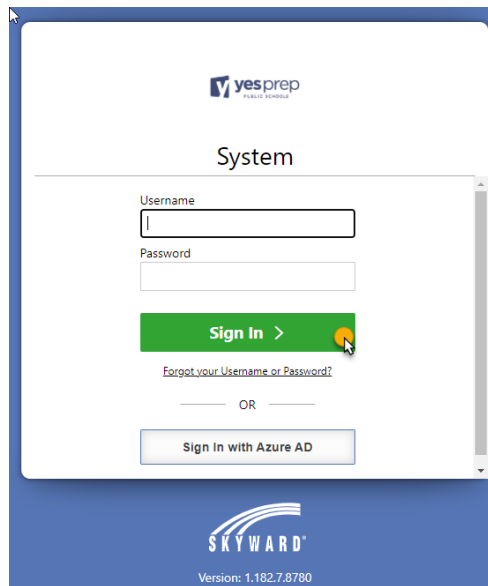
Nota: El enlace para restablecer la contraseña se vence después de 24 horas.



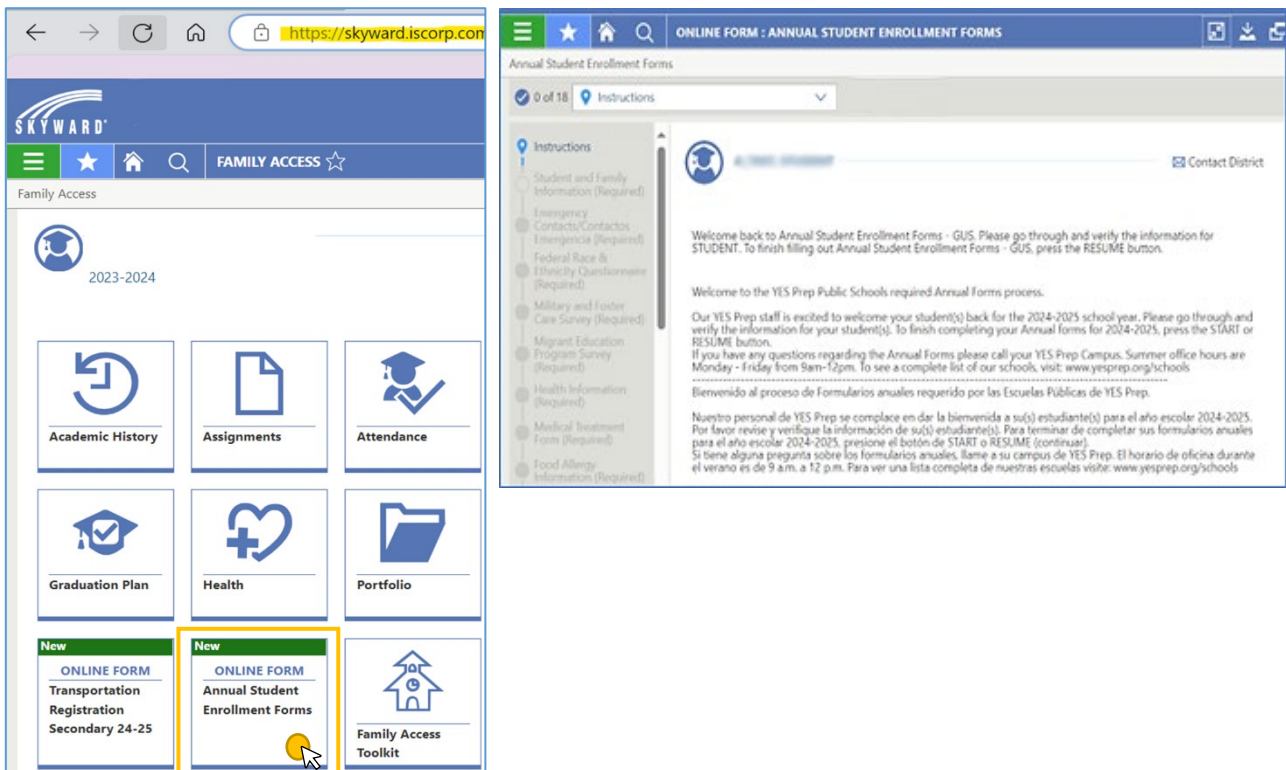
2. Ingrese una contraseña y vuelva a ingresar para confirmar. Seleccione el botón **“Reset Password/Restablecer Contraseña”**. **Nota:** Si el enlace de restablecimiento de la contraseña se venció, haga clic al enlace de **“Forgot Password/Contraseña Olvidada”**, para recibir un nuevo mensaje al correo electrónico registrado en la cuenta.

The image shows a screenshot of the Skyward password reset form. The form is titled 'System' and contains the following fields and buttons: 'Please reset your password for your account:', 'New Password Must:' with two checkboxes (checked) for 'Be 8-20 characters in length' and 'Have at least 1 number', 'New Password' field, 'Confirm Password' field, and a green 'Reset Password >' button. At the bottom, there is a link for '← Sign In'.

3. Aparecerá la página de inicio de sesión, vuelva a ingresar su nombre de usuario que aparece en el correo electrónico y la nueva contraseña que creó. Haga clic en el botón “Sign In/Ingresar”.



4. Una vez que haya ingresado a la página principal en Family Access, seleccione el mosaico titulado “Annual Student Enrollment Forms”. Complete los pasos hasta llegar al final del formulario, haz clic en el botón que diga “Submit/Someter” para completar el formulario.



Si necesita ayuda para ingresar al programa Skyward Family Access o acceso a los formularios, por favor de comunicarse con la oficina de la escuela.