



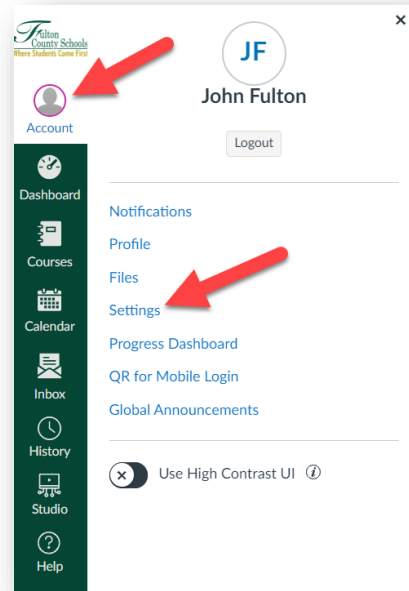
# 如何创建 CANVAS OBSERVER 账户

可以将观察者角色赋予父母、家庭成员或监护人，让他们了解学生的 Canvas 课程。家庭成员和监护人可以设置一个观察者账户，并使用学生配对代码将其与学生账户配对。一旦观察者与他们的学生配对，他们将能够看到这些学生正在学习的课程。

按照以下说明生成学生配对代码，然后创建一个观察者账户。

请您的学生登录他们的 Canvas 账户。

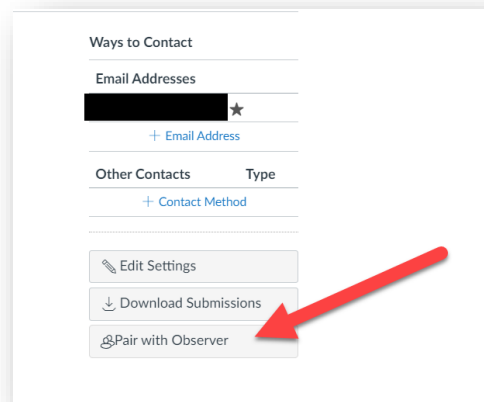
然后，转到 Account（账户）并选择 Settings（设置）。



在屏幕右侧，点击 Pair with Observer（与观察者配对）。

然后写下或复制代码。

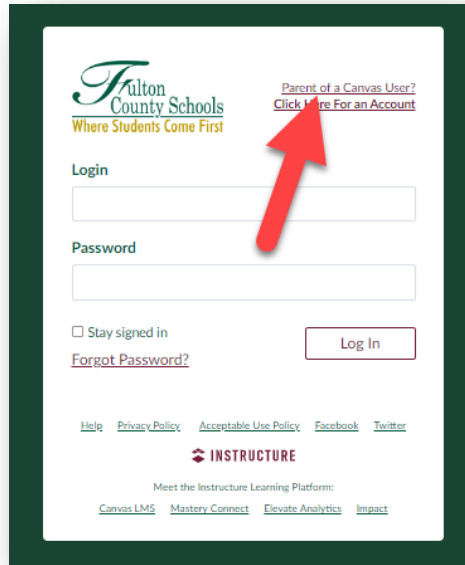
\*请注意，此代码仅在 7 天内有效。7 天后，如果您尚未设置您的观察者账户，您将需要生成一个新的配对代码。



导航到

<https://fultonschools.instructure.com/login/canvas>。

点击右上角的 Parent of Canvas User? (Canvas 用户的父母?)



在表格中填写您的个人信息 (您的电子邮件地址、密码和您在步骤 4 中写下的学生配对代码)。

现在, 您可以下载并登录 Canvas for Parents 应用程序。



- a. 点击 Find My School (找到我的学校)。
- b. 键入 Fulton County 并选择“Fulton County Schools Observer (Families/Guardians)” (富尔顿县学校的观察者 (家人/监护人))。

在下一个屏幕上, 使用您在账户设置期间创建的电子邮件和密码登录。