



# Ralphs Rewards/Food4Less No-Brainer Fundraiser!

**Are you ready to support Providencia PTA and your children with zero effort? The easiest fundraiser is the Providencia PTA Ralphs Rewards!**


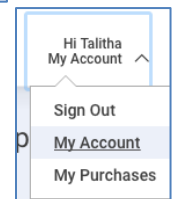
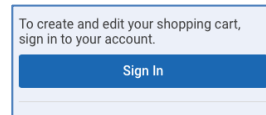
Last year, Ralphs donated **\$4,000** to Providencia PTA.

You shop; Ralphs sends our PTA a check! It's that simple. If all our families registered their Ralphs/Food4Less card to Providencia and grocery shopped, we could earn more! Enough to not need a spring fundraiser!

Register your Ralphs/Food4Less card to Providencia now with these simple steps:

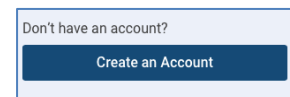
**IF YOU HAVE ALREADY REGISTERED YOUR REWARDS CARD ONLINE** (This means that you have already entered your email address and assigned yourself a password)

1. Go to [www.ralphs.com](http://www.ralphs.com)
2. Click on **Sign In** (see below to register if you haven't registered your card)
3. Enter your email address and password
4. Click on **Hi [Your name]**, then **My Account** to access account info (In the top right hand corner)
5. Link your card to your organization by:
  1. Click on **Community Rewards** on the left side.
  2. Go to Find an Organization
  3. Type "Providencia", then click on **Search**
  4. Find PROVIDENCIA ELEMENTARY SCHOOL and Click on **Enroll**
6. The next time you shop at Ralphs, you should see "Providencia Elementary School" at the bottom of your receipt



**IF YOU HAVE NOT REGISTERED YOUR REWARDS CARD ONLINE**

1. Go to [www.ralphs.com](http://www.ralphs.com)
2. Click on "Create an Account" in the upper right corner
3. Follow the instructions to create an online account
4. Add your Ralph's Club card to the account, or click on the link to get a card
5. After you create an account and Ralph's Club, follow the instructions for registered cards above





# Recompensas de Ralphs/Food4Less ¡Recaudación de fondos super fácil!

¿Está listo para apoyar el PTA de Providencia y a su hijo con nada de esfuerzo? ¡La manera más fácil de recaudar fondos es con las recompensas de Ralphs y Providencia PTA!

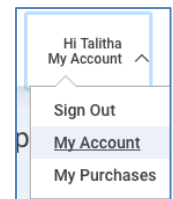
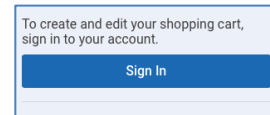
El año pasado, Ralphs donó \$4,000 al PTA de Providencia.

Usted hace compras; ¡Ralphs manda un cheque a nuestro PTA! Es así de sencillo. ¡Si todas nuestras familias registran sus tarjetas de Ralphs/Food4Less a Providencia y fueran de compras, podríamos ganar más! ¡Suficiente para ya no necesitar un evento de recaudación de fondos en la primavera!


Registre su tarjeta de Ralphs o Food4Less a Providencia ahora con los siguientes pasos:

**SI USTED YA HA REGISTRADO SU TARJETA DE CLUB EN LINEA Esto significa que usted ya registró su correo electrónico y se asignó una contraseña)**

1. Entre a [www.ralphs.com](http://www.ralphs.com)
2. Presione la opción **'Sign In'** (siga las instrucciones que están en la parte posterior si usted no ha registrado su tarjeta de club)
3. Ingrese su correo electrónico y su contraseña
4. Presione **'Hi [Your name]'**, luego **'My Account'** para tener acceso a información de su cuenta (En la esquina superior de la derecha)
5. Enlace su tarjeta a su organización de la siguiente manera:
  1. Presione en **Community Rewards** a lado izquierdo.
  2. Vaya a 'Encontrar una organización.
  3. Escriba "Providencia", y presione **Search**
  4. Encuentra PROVIDENCIA ELEMENTARY SCHOOL y presione **Enroll**
6. La próxima vez que compre en Ralphs, la parte posterior de su recibo debe decir "Providencia Elementary School"



Community Rewards



**SI USTED AÚN NO HA INSCRITO SU TARJETA EN LÍNEA**

1. Entre a [www.ralphs.com](http://www.ralphs.com)
2. Presione "Create an Account" en la parte superior derecha de la pantalla
3. Siga las instrucciones de cómo crear una cuenta en línea
4. Agregue su tarjeta del Club de Ralph's a su cuenta, o presione en el enlace para obtener una tarjeta nueva si aún no tiene una
5. Después de crear su cuenta y obtener su tarjeta del *Club de Ralphs*, siga las instrucciones de arriba para inscribir su tarjeta.

