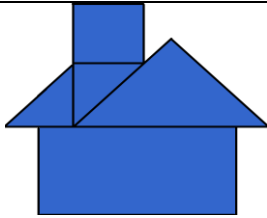


Unidad 5, Semana 5 Tablero de Elección



Leer en voz alta

Enlace: [The Shape of Things](#)

Después de escuchar la lectura en voz alta, toque "Veo, veo" para ver cuántas formas se pueden encontrar dentro y fuera de su casa. Pídale a su hijo que identifique el nombre de cada forma que encuentre y cómo saben que es esa forma.

Desafío de formas

Cuántas esferas puedes encontrar en tu casa y/o vecindario? Haz un dibujo de las cosas que encuentres.



Leer en voz alta



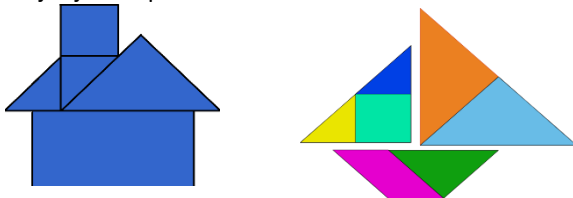
Enlace: [The Little Red Hen Makes a Pizza](#)

Después de escuchar la historia, pídale a su hijo que nombre los personajes y que vuelva a contar lo que sucedió al principio, en el medio y al final de la historia.

Desafío: Pídale a su hijo que haga un dibujo de su comida favorita y que le describa su dibujo. Ayúdelos a identificar el sonido inicial y final de su comida favorita y escriba las letras que representan cada uno.

Convierta las formas en algo nuevo

Corte varias formas de papel (triángulos, rectángulos, cuadrados, círculos, óvalos, diamantes (rombo), etc. Utilice las formas para mostrarle a su hijo cómo crear algo, como una casa, a partir de las formas de papel. Ayúdele a nombrar otras cosas para construir y trabajar juntas para decidir qué formas funcionan mejor juntas para construirlas.



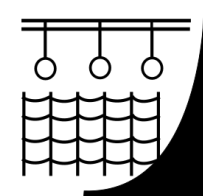
Escriba Y y Z en dos hojas de papel separadas. Mientras dice las siguientes palabras, pídale a su hijo que levante la letra que escucha al principio de la palabra:

Yawn, Zebra, Yellow, Yolk, Zucchini, Zipper, Yo-yo, Zoo, Yarn, Zipline

Carrera de obstáculos de movimiento

Establezca una pista de obstáculos en el exterior para que su hijo corra, salte, gatee, brinque, etc.

También puede poner una cantidad con las habilidades específicas, por ejemplo, 3 saltos, 2 giros, 4 saltos, 6 saltos, etc.



--	--	--