


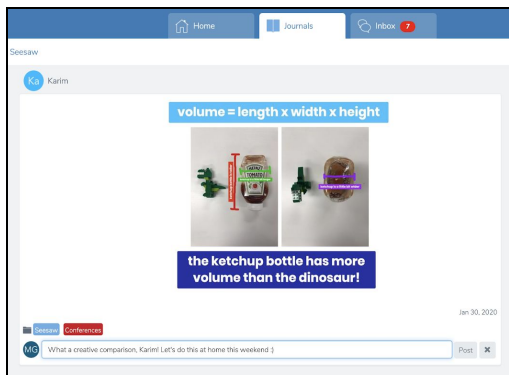
¿Qué es Seesaw?

Seesaw crea un poderoso ciclo de aprendizaje entre maestros, estudiantes y familias.



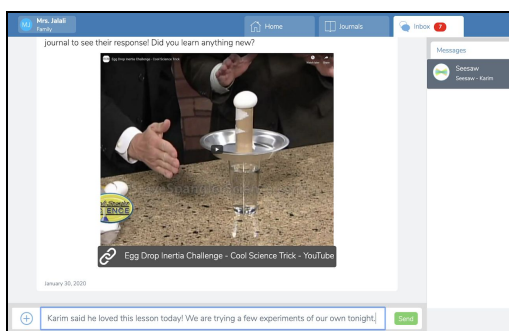
Seesaw hace que el pensamiento y el aprendizaje de su hijo sean visibles.

- ✓ Los estudiantes completan tareas y las publican en su diario usando la aplicación **Seesaw Class**
- ✓ Su hijo usa herramientas de Seesaw como foto, dibujo + grabación, video para crear, reflexionar y mostrar su aprendizaje.



Participe en el aprendizaje de su hijo en tiempo real en la aplicación Family

- ✓ Mire y celebre el crecimiento de su hijo
- ✓ Deje comentarios de ánimo.
- ✓ Conéctese a todos los diarios de sus hijos en un lugar



Forme relaciones sólidas con el maestro de su hijo en la aplicación Seesaw Family



- ✓ Reciba recursos y anuncios
- ✓ Mensaje uno a uno con el maestro *(la mensajería grupal no está disponible)*
- ✓ Responda con mensajes escritos o presione en (+) para enviar fotos, videos, y más.

¡Cuando los maestros y las familias trabajan juntos, los estudiantes tienen éxito! Juntos en Seesaw, podemos celebrar y apoyar el aprendizaje de su hijo dentro y fuera del salón.

Conéctate en Seesaw

Los miembros de la familia usan la aplicación Seesaw Family o inician sesión como miembro de familia en app.seesaw.me

Los estudiantes usan la aplicación **Seesaw Class** para completar las tareas y publicarlas en sus diarios.



Si recibió una invitación impresa...

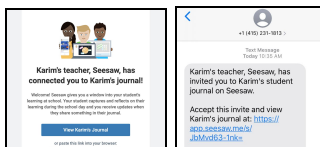
✓ Abra la aplicación Seesaw Family o presione I'm a Family Member (Soy miembro de la familia) en app.seesaw.me

Si no tiene una cuenta familiar...

✓ Presione en crear una cuenta
✓ Escanee el código QR y siga las indicaciones

Si ya tiene una cuenta familiar...

✓ Inicie sesión
✓ Presione el icono de su perfil > Agregar nuevo hijo
✓ Escanee el código QR




Si recibió una **invitación por mensaje de texto o por su correo electrónico...**

✓ Presione el enlace
✓ Crea una nueva cuenta o inicie sesión con una cuenta existente

NOTA: Usted y su hijo **NO PUEDEN** usar la misma dirección de correo electrónico para crear cuentas.


Cómo usar Seesaw como miembro de familia



Los estudiantes usan la aplicación Seesaw Class

o inician sesión como estudiante en app.seesaw.me

- ✓ Publican en sus diarios
- ✓ Completan las tareas



Las familias usan la aplicación Seesaw Family


o inician sesión como miembro de familia en app.seesaw.me

- ✓ Ver e interactuar con el trabajo de sus hijos
- ✓ Comunicarse con los maestros

En la aplicación Seesaw family, las familias pueden ver las publicaciones de sus hijos, las publicaciones en las que están etiquetados sus hijos y los comentarios del maestro o estudiantes sobre las publicaciones de sus hijos



La pestaña Home (casa) muestra todas las publicaciones de su hijo de los últimos 60 días.



La pestaña Journals (diarios) le permite ver todas las publicaciones por niño o por clase



Presione Like (me gusta) o haga comentarios en cualquier publicación en las pestañas Home o Journal. Deje un comentario de audio presionando el icono del micrófono.



La pestaña Inbox es donde usted recibe los anuncios y envía mensajes al maestro uno a uno (*los mensajes grupales no están disponible*)



Adjunte un archivo multimedia a cualquier mensaje presionando el icono de más (+)



Ajuste la configuración de la cuenta, como las preferencias de notificación presionando en el icono de su perfil en la parte superior izquierda



Los dispositivos configurados en idiomas distintos al inglés pueden traducir todo texto escrito con un solo clic.