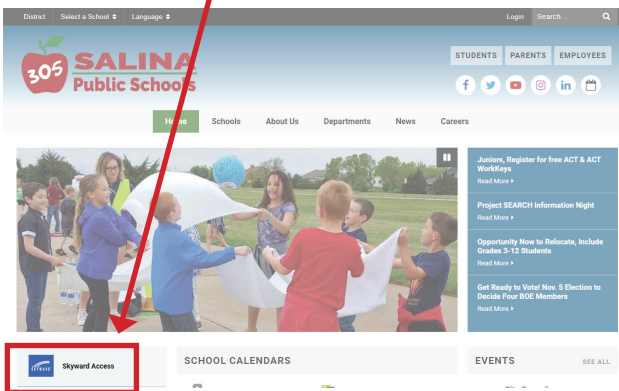


¡Recibe mensajes de la escuela! ¡Actualiza tu información de contacto en Skyward!

Para actualizar tu información de contacto y las preferencias de notificación de mensaje, debes iniciar una sesión en Skyward en un navegador de web.

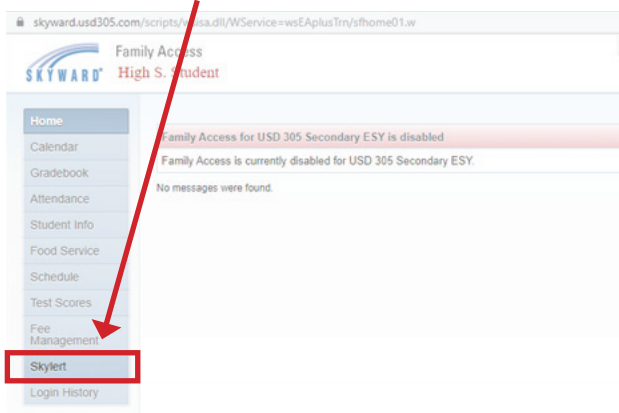
1 Encuentra el enlace de Skyward Access en la página principal de usd305.com y haga clic en ella.



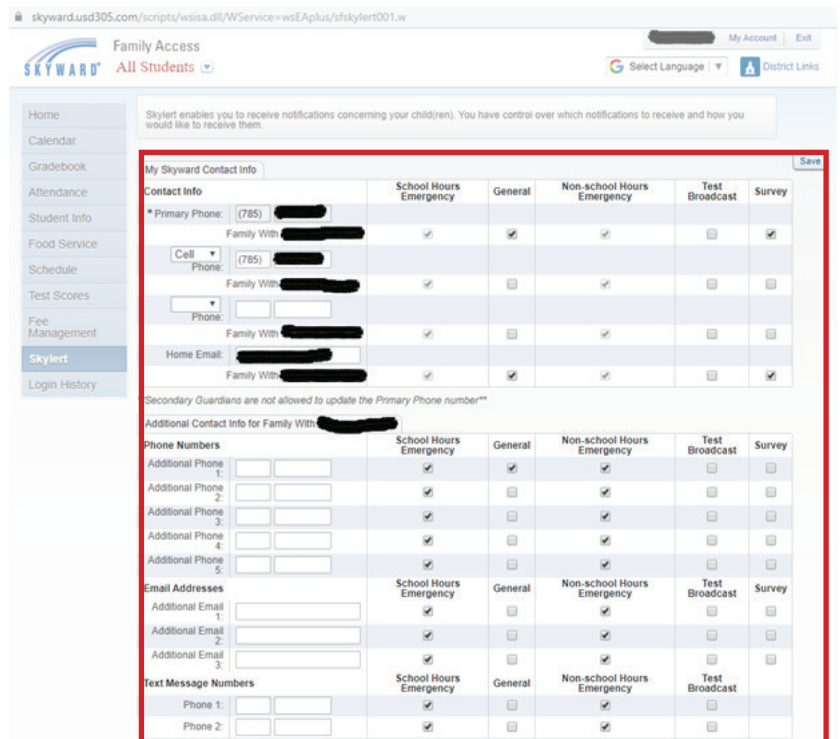
2 Inicie una sesión con su nombre de usuario y la contraseña que recibió en las inscripciones. Si no lo tiene, contáctese con la escuela.



3 Haga clic en el enlace Skylert en el menú vertical que está a mano izquierda de la página.



4 Actualice sus números de teléfono y correo electrónico según sea necesario. Haga clic en los cuadros para seleccionar que tipo de mensajes recibirá cada persona.



5 **Asegúrese de hacer clic en el botón de *Salvar* una vez que haya actualizado su información de contacto!**