

# Online Registration Instructions

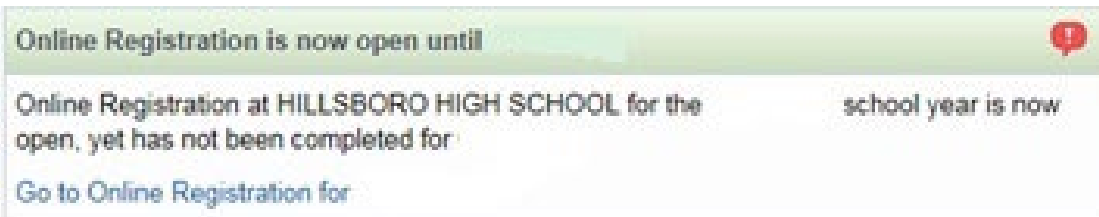
## ***Login to Family Access***

Go to HISD's homepage at [www.hillsboroisd.org](http://www.hillsboroisd.org) and click on the "Families" link under menu. Click on the "Skyward Family Access" page and then select "Skyward Family Access" link.

- ◇ If you do not remember your password click on the option that says "Forgot your Login/Password?"
- ◇ Families who do not have Internet access at home may go to any HISD Campus Monday through Thursdays from 8:00am–4:00pm.
- ◇ If you need to translate the forms into another language use the settings in your internet browser.



## ***Register your student***

*You should have a link for each student in your family. Click on the "Go to Online Registration for a "Student's Name" link.*



The right side of the screen lists each step in the process. You MUST click this button after every step.



**You will see a green check next to each completed step.** Certain information may be edited, but not all. If you need to make corrections to a field that is not allowing edits, please contact your child's campus. You may also find it helpful to view and complete forms in full screen. You can do this by clicking  **View Full Screen** in the upper right corner of any form. Once the form is complete, click  **Exit Full Screen** to return to the normal view.

## ***Complete Online Registration***

- Review that all required steps were completed and each step has a green check mark.
- Click on "Submit Online Registration" and then, click "Close and Finish".

**Repeat process for each returning student in your family.**

Note – Hillsboro High School and Junior High School does print and mail paper copies of report cards for a student unless a student is failing or if the parent requests to receive a hard copy during this online registration process in Step 1, Verify Student Information. You may access your student grades at any time and see progress reports and report cards as they are posted in Family Access. If you would like to receive paper copies of progress reports and report cards, place a checkmark in the "Receive a Paper Copy of Report Card" in Step 1.

**If you have any questions or need assistance, please contact your student's school office.**



# Instrucciones de registro en línea

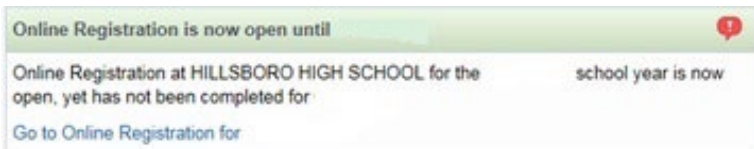
## ***Para ingresar en Acceso Familiar:***

Utilice el enlace en la página principal del Distrito escolar de Hillsboro en [www.hillsboroisd.org](http://www.hillsboroisd.org) haga clic en "[Familias](#)" y después haga clic en [Acceso Familiar Skyward](#)."

- ◇ Si usted no recuerda su contraseña haga clic en la opción "[Olvido su Nombre de Usuario/Contraseña?](#)".
- ◇ Las familias que no tengan acceso a internet en su casa podrán ir a cualquiera de las escuelas del Distrito Escolar de Hillsboro de lunes a jueves de 8:00 am a 4:00 pm con la excepción de la escuela Hillsboro Elementary.
- ◇ Si necesita traducir los formularios a otro idioma, utilice la configuración de su navegador de internet

## ***Registre a su estudiante***

*Debe de tener un enlace para cada estudiante de su familia. Haga clic en el Enlace ir al registro en línea para obtener un nombre de estudiante.*



**El lado derecho de la pantalla muestra el proceso paso por paso. Usted tiene que hacer clic en este enlace después de completar cada paso. Vera una marca verde junto a cada paso completo.**

Alguna de la información puede ser editada, pero no toda la información. Si usted necesita actualizar información en áreas donde no le permite editar información, entonces necesita contactar la escuela de su estudiante.

También puede resultar útil ver y completar el formulario en pantalla completa. Puede hacerlo haciendo clic en la esquina superior derecha de cualquier página. Cuando el formulario este completo, haga clic en para regresar a pantalla normal.

## ***Completar la Registración en línea***

- Repase la información y asegurese de que todos los pasos esten completos y cada paso tiene la marca verde.
- Haga clic en "[Someter Registracion en Linea](#)" y después haga clic en "[Cerrar y Terminar](#)".

**Repita los pasos para todos los estudiantes en su familia que regresaran a la escuela.**

Nota- Hillsboro High School y Junior High School no imprimirá ni enviará por correo copias impresas de las boletas de calificaciones de todos los estudiantes este año escolar, a menos que un estudiante esté reprobando o si los padres solicitan recibir una copia impresa. Puede acceder a las calificaciones de su estudiante en cualquier momento y ver los informes de progreso y las boletas de calificaciones a medida que se publican en Familia Access. Si desea recibir copias impresas de los informes de progreso y boletas de calificaciones, coloque una marca de verificación en "Recibir una copia impresa de la boleta de calificaciones" en el Paso 1c - Información familiar.

**Si tiene alguna pregunta o necesita asistencia, por favor contacte la escuela de su estudiante.**

1. Verify Student Information  
✓ Completed 07/13/2021 8:32am
  - ✓ a. Student Information
  - ✓ b. Family Address
  - ✓ c. Family Information
  - ✓ d. Emergency Contacts
2. Acknowledgment of Student Code of Conduct and Student Handbook Access  
✓ Completed 07/13/2021 8:34am
3. Technology Acceptable Use Policy  
✓ Completed 07/13/2021 8:38am
4. Student Residency Questionnaire
5. Socioeconomic Information Form
6. Family Survey
7. Military Connected Form
8. Bus Rider Form
9. Complete Online Registration

Previous Step      Next Step

Close and Finish Later