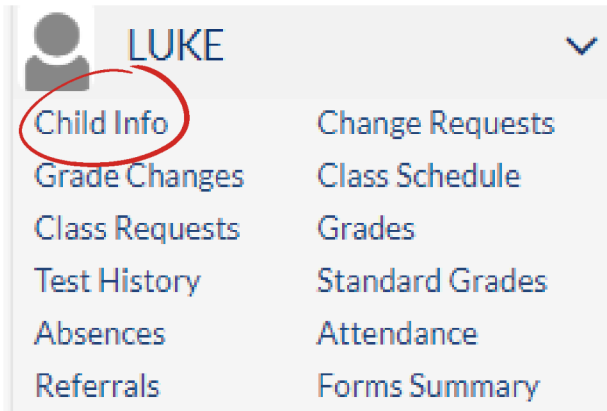


Requesting Transportation

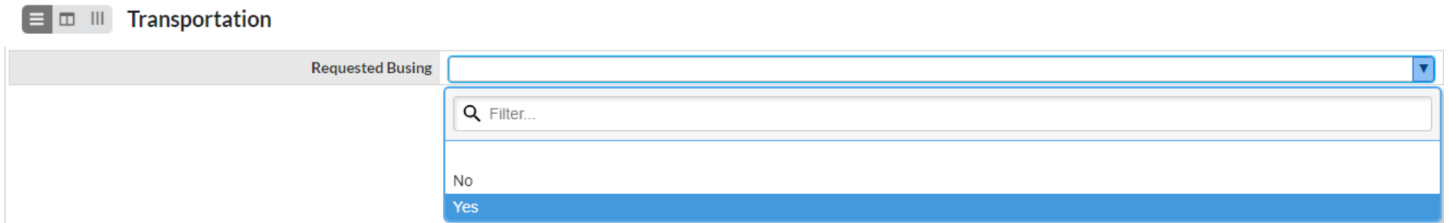
- Login to your Parent Portal
- Click on your student's name
- Click on "Child Info"



- Click on the Transportation on the left hand side at the bottom



- Select "Yes" from the drop down

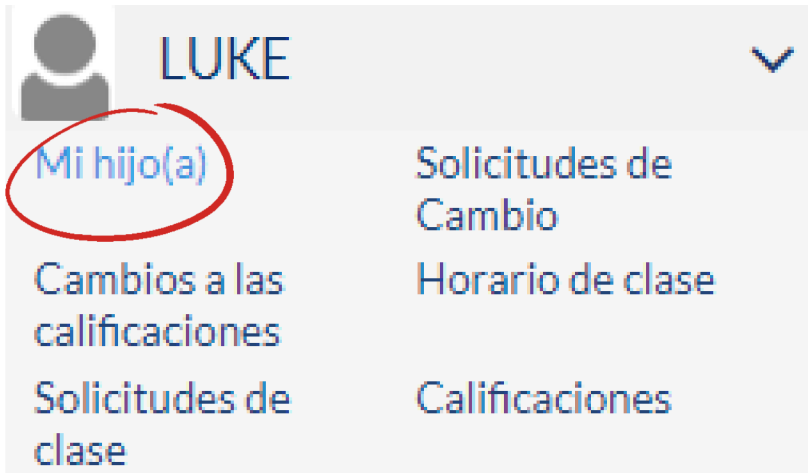


- Click save in the upper right-hand corner



Solicitar transporte

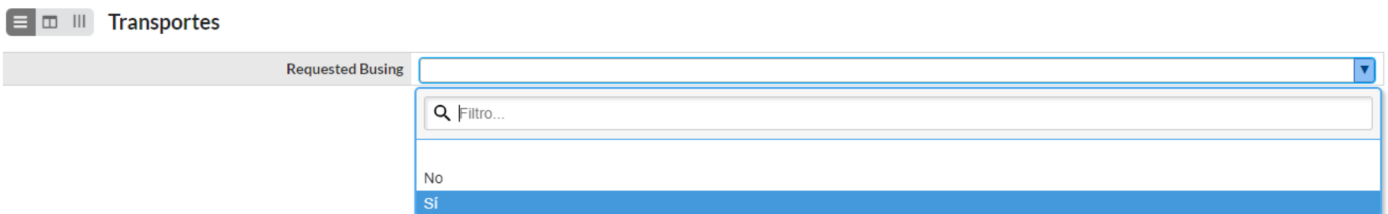
- Inicie sesión en su portal para padres
- Haga clic en el nombre de su estudiante
- Haga clic en "Mi hijo(a)"



- Haga clic en Transporte en el lado izquierdo en la parte inferior



- Seleccione "Sí" en el menú desplegable



- Haga clic en guardar en la esquina superior derecha

