



















# La Vega Primary School



## Lista de útiles para Kindergarten 2024-2025

<p>1 mochila transparente, suficientemente grande para guardar un folder</p> 	<p>6 cajas de crayolas 24 crayolas (preferimos que sea marca Crayola)</p> 	<p>1 par de tijeras (Preferimos de Fiskar)</p> 	<p>Un par de auriculares enchufables para uso personal en iPads</p> 
<p>1 paquete de borradores grandes, color rosa</p> 	<p>2 botellas de pegamento 4oz</p> 	<p>6 barras de pegamento</p> 	<p>1 paquete de imperdibles (seguritos)</p> 
<p>2 botellas de gel antibacterial para las manos</p> 	<p>1 bolsa plástico transparente con cierre</p> 	<p>1 estuche plástico para lápices 8X5, sin cierre</p> 	<p>2 paquetes de 12 lápices de la marca de TICONDEROGA</p> 
<p>1 caja de toallitas húmedas para bebés</p> 	<p>4 cajas de pañuelos desechables, de 120</p> 	<p>1 caja de bolsas de galón con cierre</p> 	<p>1 caja de bolsas con cierre – tamaño cuarto</p> 
<p>Niños – un paquete de platos grandes, de papel</p> 	<p>Niñas – un paquete platos de papel 4</p> 	<p><b>*Por favor <u>no</u> marque los útiles con el nombre de su estudiante</b></p>	