

¿Se mantiene segura la información personal de mi hijo?

Ni el CCSD ni el NWEA® distribuye, comparte o vende información personal o datos del estudiante. Los datos e información del estudiante pueden ser adquiridos solamente a través de un consentimiento expresado por el personal del distrito (Profesores y la administración) quienes tienen el acceso apropiado.

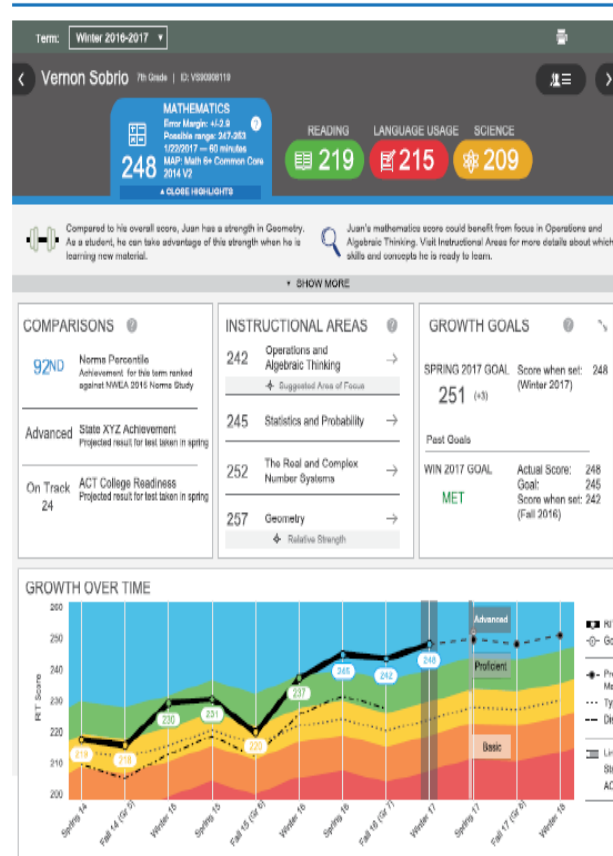
¿Qué recibirá yo de la escuela de mi niño?
¿Qué sucede si yo necesito más información sobre los resultados de los exámenes?

En la parte de atrás de la página usted encontrará una copia de un ejemplo de un Reporte de Progreso del Estudiante, que está disponible después de que cada temporada de examen se termina, junto con otras explicaciones con información clave. Si usted necesita información adicional relacionada a las calificaciones de progreso de su niño (a), favor de contactar a la maestra de su niño (a).

Favor de ver ejemplo del Informe de Perfil de Estudiante en la parte de atrás de la página.

Ejemplo del Informe de Perfil de Estudiante

Student Profile: Next-Generation Report



Description	Brings together the data you need to advise each student and support his or her growth, including learning paths and growth goals.
Applicable Tests	MAP Growth, and MAP Growth K-2. (Not Screening tests.)
Intended Audience	Instructional coach, teacher, counselor
Required Roles	Instructor, Administrator, or Assessment Coordinator
Date Limits	All years prior, for tests completed within your test window range (set under Manage Terms)

UNA GUÍA PARA LOS PADRES PARA EL



¿Qué es el MAP Growth (por sus siglas en inglés)?

Las medidas del Progreso Académico® (MAP®) Growth son provisionales o puntos de referencias, evaluaciones computarizadas adaptadas.

¿CÓMO FUNCIONAN?

Las preguntas se ajustan en dificultad de acuerdo a las respuestas del estudiante.

Pregunta 1: 10 + 2

Si el/la estudiante contesta correctamente, se le dará una pregunta de mayor dificultad.

CORRECTO

Pregunta 2: 10 + 12

Si el/la estudiante contesta esta pregunta incorrectamente, se le dará una pregunta más fácil que la segunda, pero más difícil que la primera.

INCORRECTO

Pregunta 3: 12 + 3


Las preguntas continuarán de esta manera hasta que el nivel de proficiencia sea determinado, eliminando preguntas demasiado adelantadas o por debajo del nivel.

¿Cuáles son las reglas para la examinación del CCSD MAP Growth® ?

- Es suministrado tres veces al año (Otoño, Invierno, Primavera)
- Tiempo ilimitado –El promedio de tiempo que un de estudiantes toma es entre 45 – 55 minutos; no obstante, los estudiantes no están restringidos a completar el examen en una sola sesión.
- Matemáticas y lectura son requeridas para todos los estudiantes de 1º a 9º grado.

¿Qué es lo que MAP Growth® mide y qué es un puntaje RIT?

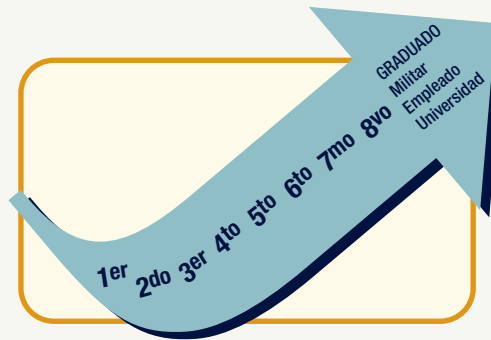
Es como una regla de medida para medir el crecimiento de aprendizaje



- **Escala de intervalos iguales** – 5 pulgadas encima de la escala es igual a 5 pulgadas debajo de la escala.
- **Medidas Continuas** – cualquier altura puede ser medida en pulgadas.
- **Medidas permitida para crecimiento** – en altura, independientemente de la edad.
- **Escala de intervalos iguales** – 5 RIT pulgadas encima de la escala es igual a 5 RIT pulgadas debajo de la escala.
- **Medidas Continuas** – cualquier nivel de aprendizaje del estudiante puede ser medido en RIT.
- **Medidas permitida para crecimiento** – en matemáticas y en lectura, independientemente del nivel de grado.

¿Cómo usan la data de MAP Growth® la escuela y los profesores?

- Para individualizar enseñanzas basadas en la evaluación de fortalezas y debilidades.
- Para identificar las estrategias más apropiadas para:
 - Mejoramiento del aprendizaje del estudiante (Incluyendo programas educativos).
 - Escogiendo trabajos para cursos avanzados.
 - Proveyendo soporte académico.
- Colocación precisa en la Universidad y el camino hacia una profesión usando metas de crecimiento.



¿Puede el MAP Growth® decirme si mi niño (a) está trabajando al nivel de su grado?

MAP® no restringe elementos de exámenes al nivel de grado estandarizado del estudiante, este asigna un porcentaje que corresponde al puntaje de RIT (más información en el ejemplo informativo de Reporte de Progreso del Estudiante en la parte de atrás de la página). El puntaje de RIT describe el desempeño de un estudiante en términos absolutos (cantidad de conocimiento subyacente) mientras que el porcentaje describe el desempeño de un estudiante en términos relativos (El nivel de un estudiante es comparado con el de los otros estudiantes de sus mismo nivel de grado).

Ejemplo: Dos estudiantes toman el examen de lectura de otoño.
 3er grado: Puntaje RIT 210, 91st porcentaje
 7mo grado: Puntaje RIT 210, 39th porcentaje
 Interpretación: El de 3er grado está rindiendo mucho mejor que un estudiante típico de 3er grado, mientras que el de grado 7mo está rindiendo a un nivel más bajo en comparación a un típico estudiante de 7mo grado; la cantidad de conocimiento subyacente de lectura para ambos estudiantes, sin embargo, es comparable.

¿Es el MAP Growth® un examen estandarizado? ¿Cuán diferente es este de “alta participación” o de los exámenes de estados?

Comparación del MAP Growth® con un examen típico estandarizado

Evaluaciones MAP Growth®	Exámenes típicos estandarizados
MAP Growth® es una evaluación interina que provee una medida del crecimiento académico del estudiante, a través de aprendizaje continuo de destrezas que son centrales a nuestros estándares.	Típicamente usado como una evaluación acumulativa, proveyendo información en el dominio de estándares de niveles de grado al final del año escolar o de la unidad de estudio.
MAP Growth® no es un grado específico y mide los logros a través del contenido de grado.	Típicamente evalúa dentro de un contenido restringido de nivel de grado.
La información de MAP Growth® es usada para analizar crecimiento académico a través del tiempo e informar decisiones y programas instructivos.	Típicamente la información es usada para hacer decisiones de responsabilidades altas y firmes.
MAP Growth® Usa una escala validada única y constante para medir el crecimiento específico a través del nivel de grados, durante largos periodos de tiempo.	Típicamente usa una escala única, asignando un valor de puntaje a la habilidad para contestar preguntas basadas en estándares específicos al nivel del grado.

¿Cómo puedo ayudar a mi niño (a) a prepararse para el examen del MAP Growth®?

La maestra de su niño dará explicaciones al estudiante sobre el examen y le proveerá instrucciones de cómo usar el ratón y el teclado para contestar las preguntas. Practicando con su niño (a) en la casa las destrezas del uso de un ratón y un teclado puede ayudar a que el/la estudiante se sienta más cómodo/a usándolos. Usted también puede asegurar que su niño esté bien descansado y que tenga un buen desayuno bien balanceado. Usted puede apoyar el aprendizaje diario de su niño/a y sus logros en la escuela, y a su vez motivarle a que de su mayor esfuerzo y “muestre lo que sabe”.