

# 2022-2023 PROYECTO DE PRESUPUESTO



# SAYVILLE PUBLIC SCHOOL DISTRICT

The logo is a large yellow circle with a white outline. Inside the circle, the words "SAYVILLE" are written in white, uppercase letters along the top arc, and "PUBLIC SCHOOLS" is written along the bottom arc. In the center of the circle, there is a stylized white graphic of a person's head and shoulders, facing right. Two white stars are positioned on the left and right sides of the circle, one above and one below the central graphic.

**Board of Education**

**John Verdone, President**  
**Thomas Cooley, Vice President**  
**Dr. James Bertsch, Trustee**  
**Carl Cangelosi, Trustee**  
**Norman deVenau, Trustee**  
**Maureen Dolan, Trustee**  
**Kelly Sack, Trustee**

**Central Administration**

**John Stimmel, Ed.D., Superintendent of Schools**  
**Sam Gergis, Ed.D., Assistant Superintendent for Business**  
**Christine Criscione, Ed.D., Assistant Superintendent for Curriculum, Instruction & Staff Development**  
**Peter Branscombe, Ed.D., Assistant Superintendent, Human Resources**  
**Jillian Makris, Director of Student Services**

DISTRITO ESCOLAR PUBLICO  
DE SAYVILLE  
SAYVILLE, NUEVA YORK

PRESUPUESTO PROPUESTO  
PARA 2022/23

TABLA DE CONTENIDO

1. DISTRITO ESCOLAR PRESUPUESTO COMPONENTE DE TRES PARTES

PRESUPUESTO DE LA BIBLIOTECA PUBLICA DE SAYVILLE  
PRESUPUESTO DE LA SOCIEDAD HISTÓRICA DE SAYVILLE

2. PRESUPUESTO DE INGRESOS DEL DISTRITO ESCOLAR

3. ANEXOS REQUERIDOS POR EL DEPARTAMENTO DE EDUCACIÓN DEL ESTADO:

A. INFORMACIÓN DE COMPENSACIÓN ADMINISTRATIVA

B. AVISO DE PRESUPUESTO DEL DISTRITO ESCOLAR

C. INFORME DE EXENCIÓN DE IMPUESTOS A LA PROPIEDAD

D. TARJETAS DE INFORMES DE LA ESCUELA DEL ESTADO DE NUEVA YORK:

Informe de Impuestos a la Propiedad

Informe de transparencia fiscal

Informes de rendimiento académico

DISTRITO ESCOLAR PUBLICO  
DE SAYVILLE  
SAYVILLE, NUEVA YORK

2022 - 2023  
PRESUPUESTO COMPONENTE  
DE TRES PARES

# SAYVILLE PUBLIC SCHOOLS

## PROPUESTO 2022 - 2023

### TRES - PARTE RESUMEN DEL

	<b>2022-23</b>	<b>2021-22</b>	<b>Dólar</b>	
	<b><u>Proyecto de presupuesto</u></b>	<b><u>Presupuesto actual</u></b>	<b><u>Cambio</u></b>	<b><u>%</u></b>
<b>Admnsitrativo</b>	9,119,347	9,064,957	54,390	0.60%
<b>Programa</b>	73,878,154	71,951,342	1,926,812	2.68%
<b>Capital</b>	<u>16,304,656</u>	<u>15,961,759</u>	<u>342,897</u>	<u>2.15%</u>
<b>Totales</b>	99,302,157	96,978,058	2,324,099	2.40%

## **EXPLICACIÓN DE CÓDIGOS**

Los códigos de presupuesto utilizados en la preparación y presentación del presupuesto se basan en el sistema de contabilidad requerido de los distritos escolares según lo establecido por la Contraloría del Estado de Nueva York. Bajo este sistema de contabilidad, el número de código básico consiste en divisiones de dígitos. El primer conjunto de números se utiliza para designar cada función o programa y cada función se distingue además por un segundo conjunto de números que designan el tipo de servicio (objeto) que se representa para esa función.

Cada una de las funciones generalmente se explica por sí misma y se refiere a funciones específicas tales como Desarrollo curricular, Oficinas de directores, etc. La mayoría de las funciones se modifican aún más por dos o más tipos de servicio. El significado de cada uno de estos tipos de servicio (código de objeto) es el siguiente:

### **GRUPO**

#### **-1000- Salaries**

La compensación que se paga a los empleados de tiempo completo o parcial del distrito escolar donde existe una relación empleador-empleado.

#### **-2000- Equipment**

Esto cubre los gastos para la compra inicial o el reemplazo de muebles y equipo. Estos son artículos que son de una naturaleza permanente en lugar de suministros.

#### **-4000- Other Expenses**

Estos son artículos que no se incluyen en las otras categorías e incluyen artículos como franqueo, publicidad, fletes, viajes de negocios, reparaciones de equipos, reparaciones de edificios, transporte, fuel oil, equipos y gas basados en el sitio y servicios de consultoría.

#### **-4910- BOCES Services**

Todos los pagos realizados a la Junta de Servicios Educativos Cooperativos por cualquier servicio proporcionado por BOCES se incluyen en esta categoría.

#### **-5000- Supplies**

Esto incluye el costo de los suministros y materiales de instrucción, libros de texto, libros de la biblioteca, publicaciones periódicas, materiales de limpieza, etc. Los suministros se definen como artículos de una naturaleza fungible que se consumen o desgastan con el uso.

#### **-6000- Principal on Indebtedness**

This code is used to designate principal payments on indebtedness.

#### **-7000- Interest on Indebtedness**

Este código se utiliza para designar los pagos del principal sobre el endeudamiento.

#### **-8000- Employee Benefits**

Esto incluye asignaciones para la participación del distrito escolar en la seguridad social, Medicare, jubilación y varios tipos de seguro para beneficios de empleados.



SAYVILLE PUBLIC SCHOOLS

Presupuesto de componentes de tres partes para 2022-23

**Componentes Administrativos:**

Cuenta	Descripción	Componente	Presupuesto actual 2021-22 año	Proyecto 2022-23yr	Diferencia
A 1010.4390-09-0000	Gastos varios en todo el distrito	Administrativo	9,000.00	9,000.00	0.00
A 1010.4450-09-0000	Viajes a todo el distrito	Administrativo	15,000.00	15,000.00	0.00
A 1010.4460-09-0000	Franqueo en todo el distrito	Administrativo	6,983.00	6,983.00	0.00
A 1010.5010-09-0000	Suministros y materiales en todo el distrito	Administrativo	1,300.00	1,300.00	0.00
<b>Junta de Educación</b>			<b>32,283.00</b>	<b>32,283.00</b>	<b>0.00</b>
A 1040.1600-98-0000	Salarios no certificados	Administrativo	11,710.00	12,296.00	586.00
A 1040.4450-09-0000	Viajes a todo el distrito	Administrativo	600.00	600.00	0.00
A 1040.5010-09-0000	Suministros y materiales en todo el distrito	Administrativo	350.00	350.00	0.00
<b>Secretaría de Distrito</b>			<b>12,660.00</b>	<b>13,246.00</b>	<b>586.00</b>
A 1060.4390-09-0000	Gastos varios en todo el distrito	Administrativo	6,540.00	8,047.00	1,507.00
A 1060.4460-09-0000	Franqueo en todo el distrito	Administrativo	3,300.00	3,300.00	0.00
A 1060.4480-09-0000	Alquiler en todo el distrito	Administrativo	4,950.00	4,950.00	0.00
A 1060.4910-39-0000	Servicios BOCES Varios	Administrativo	25,160.00	25,160.00	0.00
A 1060.5010-09-0000	Suministros y materiales en todo el distrito	Administrativo	682.00	682.00	0.00
<b>Reuniones de Distrito</b>			<b>40,632.00</b>	<b>42,139.00</b>	<b>1,507.00</b>
A 1240.1500-98-0000	Salarios certificados	Administrativo	277,111.00	282,619.00	5,508.00
A 1240.1502-98-0000	Asignación de automóvil compensado	Administrativo	6,000.00	6,000.00	0.00
A 1240.1590-98-0000	Otros salarios certificados	Administrativo	11,880.00	12,276.00	396.00
A 1240.1600-98-0000	Salarios no certificados	Administrativo	76,399.00	79,849.00	3,450.00
A 1240.4390-09-0000	Gastos varios en todo el distrito	Administrativo	2,650.00	2,650.00	0.00
A 1240.4450-09-0000	Viajes a todo el distrito	Administrativo	7,100.00	7,100.00	0.00
A 1240.4510-09-0000	Cuotas/tarifas en todo el distrito	Administrativo	4,974.00	4,947.00	-27.00
A 1240.5010-09-0000	Suministros y materiales en todo el distrito	Administrativo	3,440.00	3,500.00	60.00
<b>Oficina del superintendente de escuelas</b>			<b>389,554.00</b>	<b>398,941.00</b>	<b>9,387.00</b>
A 1310.1500-98-0000	Salarios certificados	Administrativo	260,263.00	212,028.00	-48,235.00
A 1310.1502-98-0000	Asignación de automóvil compensado	Administrativo	6,000.00	6,000.00	0.00
A 1310.1590-98-0000	Otros salarios certificados	Administrativo	11,595.00	9,043.00	-2,552.00
A 1310.1600-98-0000	Salarios no certificados	Administrativo	646,420.00	672,448.00	26,028.00
A 1310.1630-98-0000	Salarios no certificados de OT	Administrativo	8,000.00	8,000.00	0.00
A 1310.1660-98-0000	Salarios no certificados por hora para suplente	Administrativo	6,000.00	6,000.00	0.00
A 1310.2410-09-0000	Equipo en todo el distrito	Administrativo	2,000.00	2,000.00	0.00
A 1310.4390-09-0000	Gastos varios en todo el distrito	Administrativo	5,100.00	5,500.00	400.00
A 1310.4440-09-0000	Otro servicio profesional	Administrativo	35,000.00	35,000.00	0.00
A 1310.4450-09-0000	Viajes a todo el distrito	Administrativo	1,000.00	1,100.00	100.00
A 1310.4460-09-0000	Franqueo en todo el distrito	Administrativo	25,000.00	26,000.00	1,000.00
A 1310.4470-09-0000	Equipos de manten/repación en todo el distrito	Administrativo	1,500.00	1,500.00	0.00
A 1310.4910-27-0000	Servicios BOCES Pentamation / nVision	Administrativo	76,500.00	76,500.00	0.00
A 1310.4910-35-0000	Compra de servicios BOCES	Administrativo	9,500.00	9,500.00	0.00
A 1310.4910-39-0000	Servicios BOCES Varios	Administrativo	45,000.00	45,000.00	0.00
A 1310.4910-54-0000	Servicios BOCES Asistencia al empleado	Administrativo	25,000.00	25,000.00	0.00
A 1310.5010-09-0000	Suministros y materiales en todo el distrito	Administrativo	9,500.00	9,500.00	0.00
<b>Oficina de negocios</b>			<b>1,173,378.00</b>	<b>1,150,119.00</b>	<b>-23,259.00</b>
A 1321.4420-09-0000	Audidores del Distrito	Administrativo	95,000.00	95,000.00	0.00
<b>Servicios de auditoría financiera</b>			<b>95,000.00</b>	<b>95,000.00</b>	<b>0.00</b>
A 1325.1600-98-0000	Salarios no certificados	Administrativo	13,384.00	14,053.00	669.00
<b>Tesorero</b>			<b>13,384.00</b>	<b>14,053.00</b>	<b>669.00</b>
A 1381.4080-09-0000	Admin Charges-Debt Servic Districtwide	Administrativo	2,500.00	2,500.00	0.00
<b>Asas administrativas por servicio de la deuda.</b>			<b>2,500.00</b>	<b>2,500.00</b>	<b>0.00</b>
A 1420.4410-09-0000	Cargos de administración: servicio de la deuda	Administrativo	94,500.00	92,100.00	-2,400.00
<b>Honorarios legales</b>			<b>94,500.00</b>	<b>92,100.00</b>	<b>-2,400.00</b>
A 1430.1500-98-0000	Salarios certificados	Administrativo	214,807.00	219,079.00	4,272.00
A 1430.1590-98-0000	Otros salarios certificados	Administrativo	9,284.00	9,462.00	178.00
A 1430.1600-98-0000	Salarios no certificados	Administrativo	157,031.00	134,734.00	-22,297.00
A 1430.1630-98-0000	Salarios no certificados de OT	Administrativo	2,500.00	2,500.00	0.00
A 1430.1660-98-0000	Salarios no certificados por hora para suplente	Administrativo	2,500.00	2,500.00	0.00
A 1430.4390-09-0000	Gastos varios en todo el distrito	Administrativo	2,000.00	2,290.00	290.00
A 1430.4450-07-0000	Viajes: Admin Bldg	Administrativo	1,000.00	1,050.00	50.00
A 1430.4910-28-0000	Sub-Servicios de Servicios BOCES	Administrativo	42,500.00	44,625.00	2,125.00
A 1430.5010-09-0000	Suministros y materiales en todo el distrito	Administrativo	1,400.00	1,400.00	0.00
<b>Personal de oficina</b>			<b>433,022.00</b>	<b>417,640.00</b>	<b>-15,382.00</b>
A 1460.1650-98-0000	Salarios no certificados por hora	Administrativo	32,812.00	24,703.00	-8,109.00
A 1460.4440-09-0000	Otro servicio profesional en todo el distrito	Administrativo	5,500.00	5,500.00	0.00
A 1460.5010-09-0000	Suministros y materiales en todo el distrito	Administrativo	3,975.00	3,975.00	0.00
<b>Asignación de registros</b>			<b>42,287.00</b>	<b>34,178.00</b>	<b>-8,109.00</b>
A 1480.1600-98-0000	Salarios no certificados	Administrativo	74,438.00	77,951.00	3,513.00
A 1480.4390-09-0000	Gastos varios en todo el distrito	Administrativo	2,000.00	2,100.00	100.00



SAYVILLE PUBLIC SCHOOLS

Presupuesto de componentes de tres partes para 2022-23

A 1480.5010-09-0000	Suministros y materiales en todo el distrito	Administrativo	1,040.00	1,060.00	20.00
<b>Información pública</b>			<b>77,478.00</b>	<b>81,111.00</b>	<b>3,633.00</b>
A 1620.1600-98-0000	Salarios Non-cert.-Cust./Super./Clerical	Administrativo	138,941.00	120,750.00	-18,191.00
<b>Operación de planta y custodia</b>			<b>138,941.00</b>	<b>120,750.00</b>	<b>-18,191.00</b>
A 1670.1600-98-0000	Salarios no certificados	Administrativo	71,400.00	74,970.00	3,570.00
A 1670.1630-98-0000	Salarios no certificados de OT	Administrativo	10,000.00	10,000.00	0.00
A 1670.1660-98-0000	Salarios no certificados por hora para suplente	Administrativo	3,000.00	3,000.00	0.00
A 1670.2410-09-0000	Equipo en todo el distrito	Administrativo	13,040.00	9,900.00	-3,140.00
A 1670.4470-09-0000	Equipos de manten/ reparación en todo el distrito	Administrativo	5,500.00	5,500.00	0.00
A 1670.4580-09-0000	Alquiler de fotocopias en todo el distrito	Administrativo	45,000.00	45,000.00	0.00
A 1670.4910-39-0000	Servicios BOCES Varios	Administrativo	25,000.00	25,000.00	0.00
A 1670.5010-09-0000	Suministros y materiales en todo el distrito	Administrativo	6,000.00	6,000.00	0.00
A 1670.5070-09-0000	Suministros para fotocopias en todo el distrito	Administrativo	20,000.00	20,000.00	0.00
<b>Imprenta</b>			<b>198,940.00</b>	<b>199,370.00</b>	<b>430.00</b>
A 1910.4070-09-0000	Seguro del Distrito	Administrativo	472,500.00	499,780.00	27,280.00
<b>Seguro general</b>			<b>472,500.00</b>	<b>499,780.00</b>	<b>27,280.00</b>
A 1920.4510-09-0000	Cuotas/tarifas en todo el distrito	Administrativo	24,100.00	24,100.00	0.00
<b>Cuotas de asociación escolar</b>			<b>24,100.00</b>	<b>24,100.00</b>	<b>0.00</b>
A 1981.4910-09-0000	Servicios de Boces en todo el distrito	Administrativo	298,000.00	299,000.00	1,000.00
<b>Servicios administrativos de BOCES</b>			<b>298,000.00</b>	<b>299,000.00</b>	<b>1,000.00</b>
A 1983.4910-09-0000	Servicios de Boces en todo el distrito	Administrativo	140,000.00	140,000.00	0.00
<b>Costos de alquiler de BOCES</b>			<b>140,000.00</b>	<b>140,000.00</b>	<b>0.00</b>
A 2010.1500-98-2012	Salarios certificados	Administrativo	200,166.00	208,573.00	8,407.00
A 2010.1590-98-2012	Otros salarios certificados	Administrativo	8,674.00	9,024.00	350.00
A 2010.1600-98-2012	Salarios no certificados	Administrativo	24,725.00	44,947.00	20,222.00
A 2010.1660-98-2012	Salarios no certificados por hora para suplente	Administrativo	500.00	500.00	0.00
A 2010.2410-09-2012	Equipo en todo el distrito	Administrativo	1,000.00	1,000.00	0.00
A 2010.4390-09-2012	Gastos varios en todo el distrito	Administrativo	5,000.00	5,000.00	0.00
A 2010.4450-09-2012	Viajes a todo el distrito	Administrativo	3,000.00	3,000.00	0.00
A 2010.5010-07-2012	Administración de Suministros y Materiales	Administrativo	1,230.00	1,230.00	0.00
A 2010.5010-09-2012	Suministros y materiales en todo el distrito	Administrativo	5,461.00	5,461.00	0.00
<b>Oficina del currículum</b>			<b>249,756.00</b>	<b>278,735.00</b>	<b>28,979.00</b>
A 2010.1500-98-2013	Salarios certificados	Administrativo	109,794.00	111,931.00	2,137.00
A 2010.1590-98-2013	Otros salarios certificados	Administrativo	8,293.00	8,451.00	158.00
A 2010.1600-98-2013	Salarios no certificados	Administrativo	82,330.00	84,155.00	1,825.00
A 2010.1630-98-2013	Salarios no certificados de OT	Administrativo	200.00	200.00	0.00
A 2010.1660-98-2013	Salarios no certificados por hora para suplente	Administrativo	200.00	200.00	0.00
A 2010.4390-09-2013	Gastos varios en todo el distrito	Administrativo	500.00	500.00	0.00
A 2010.4450-09-2013	Viajes a todo el distrito	Administrativo	500.00	500.00	0.00
A 2010.4470-09-2013	Equipos de manten/reparación en todo el distrito	Administrativo	150.00	150.00	0.00
A 2010.5010-09-2013	Suministros y materiales en todo el distrito	Administrativo	6,000.00	6,000.00	0.00
<b>Oficina de servicios estudiantiles</b>			<b>207,967.00</b>	<b>212,087.00</b>	<b>4,120.00</b>
A 2020.1500-01-0000	Salarios certificados	Administrativo	789,801.00	727,186.00	-62,615.00
A 2020.1500-02-0000	Salarios certificados	Administrativo	371,052.00	379,061.00	8,009.00
A 2020.1500-03-0000	Salarios certificados	Administrativo	201,743.00	205,243.00	3,500.00
A 2020.1500-05-0000	Salarios certificados	Administrativo	166,989.00	190,071.00	23,082.00
A 2020.1500-06-0000	Salarios certificados	Administrativo	197,389.00	202,329.00	4,940.00
A 2020.1600-01-0000	Salarios no certificados	Administrativo	175,668.00	159,697.00	-15,971.00
A 2020.1600-02-0000	Salarios no certificados	Administrativo	112,014.00	117,579.00	5,565.00
A 2020.1600-03-0000	Salarios no certificados	Administrativo	99,687.00	104,953.00	5,266.00
A 2020.1600-05-0000	Salarios no certificados	Administrativo	137,553.00	118,768.00	-18,785.00
A 2020.1600-06-0000	Salarios no certificados	Administrativo	135,202.00	140,103.00	4,901.00
A 2020.1630-01-0000	Salarios no certificados de OT	Administrativo	2,500.00	2,500.00	0.00
A 2020.1630-02-0000	Salarios no certificados de OT	Administrativo	3,000.00	3,000.00	0.00
A 2020.1630-03-0000	Salarios no certificados de OT	Administrativo	1,725.00	1,725.00	0.00
A 2020.1630-05-0000	Salarios no certificados de OT	Administrativo	1,725.00	1,725.00	0.00
A 2020.1630-06-0000	Salarios no certificados de OT	Administrativo	1,725.00	1,725.00	0.00
A 2020.1660-01-0000	Salarios no certificados por hora para suplente	Administrativo	4,500.00	4,500.00	0.00
A 2020.1660-02-0000	Salarios no certificados por hora para suplente	Administrativo	4,500.00	4,500.00	0.00
A 2020.1660-03-0000	Salarios no certificados por hora para suplente	Administrativo	3,270.00	3,270.00	0.00
A 2020.1660-05-0000	Salarios no certificados por hora para suplente	Administrativo	3,270.00	3,270.00	0.00
A 2020.1660-06-0000	Salarios no certificados por hora para suplente	Administrativo	3,270.00	3,270.00	0.00
A 2020.4390-01-0000	Gastos varios: la preparatoria	Administrativo	2,100.00	2,100.00	0.00
A 2020.4390-02-0000	Gastos varios: escuela intermedia	Administrativo	3,400.00	3,400.00	0.00
A 2020.4390-03-0000	Gastos varios: Cherry Ave escuela primaria	Administrativo	900.00	900.00	0.00
A 2020.4390-05-0000	Gastos varios: Lincoln Ave escuela primaria	Administrativo	450.00	450.00	0.00
A 2020.4390-06-0000	Gastos varios: Sunrise Drive escuela primaria	Administrativo	800.00	800.00	0.00
A 2020.4390-09-0000	Gastos varios en todo el distrito	Administrativo	8,000.00	8,000.00	0.00
A 2020.4450-01-0000	Viajes: la preparatoria	Administrativo	1,000.00	1,000.00	0.00
A 2020.4450-02-0000	Viajes: escuela intermedia	Administrativo	3,200.00	3,200.00	0.00
A 2020.4450-03-0000	Viajes: Cherry Ave escuela primaria	Administrativo	1,000.00	1,000.00	0.00
A 2020.4450-05-0000	Viajes: Lincoln Ave escuela primaria	Administrativo	1,000.00	1,000.00	0.00





SAYVILLE PUBLIC SCHOOLS

Presupuesto de componentes de tres partes para 2022-23

A 2020.4450-06-0000	Viajes: Sunrise Drive escuela primaria	Administrativo	1,000.00	1,000.00	0.00
A 2020.4460-01-0000	Franqueo: la preparatoria	Administrativo	10,745.00	10,745.00	0.00
A 2020.4460-02-0000	Franqueo: escuela intermedia	Administrativo	9,500.00	9,500.00	0.00
A 2020.4460-03-0000	Franqueo: Cherry Ave escuela primaria	Administrativo	2,700.00	2,700.00	0.00
A 2020.4460-05-0000	Franqueo: Lincoln Ave escuela primaria	Administrativo	2,700.00	2,700.00	0.00
A 2020.4460-06-0000	Franqueo: Sunrise Drive escuela primaria	Administrativo	2,700.00	2,700.00	0.00
A 2020.4470-01-0000	Equipos de manten/repación: la preparatoria	Administrativo	500.00	500.00	0.00
A 2020.4470-02-0000	Equipos de manten/repación: escuela intermedia	Administrativo	180.00	180.00	0.00
A 2020.4470-03-0000	Equipos de manten/repación: Cherry Ave	Administrativo	100.00	100.00	0.00
A 2020.4580-01-0000	Alquiler de fotocopias: la preparatoria	Administrativo	49,000.00	49,000.00	0.00
A 2020.4580-02-0000	Alquiler de fotocopias: escuela intermedia	Administrativo	28,000.00	28,000.00	0.00
A 2020.4580-03-0000	Alquiler de fotocopias: Cherry Ave	Administrativo	17,000.00	17,000.00	0.00
A 2020.4580-05-0000	Alquiler de fotocopias: Lincoln Ave	Administrativo	17,000.00	17,000.00	0.00
A 2020.4580-06-0000	Alquiler de fotocopias: Sunrise Drive	Administrativo	18,500.00	18,500.00	0.00
A 2020.4910-38-0000	Servicios BOCES Prueba de puntuación	Administrativo	46,600.00	46,600.00	0.00
A 2020.4910-44-0000	Servicios BOCES Información de datos de estudiantes	Administrativo	65,000.00	65,000.00	0.00
A 2020.5010-01-0000	Suministros y materiales: la preparatoria	Administrativo	8,500.00	8,500.00	0.00
A 2020.5010-02-0000	Suministros y materiales: escuela intermedia	Administrativo	3,700.00	3,700.00	0.00
A 2020.5010-03-0000	Suministros y materiales: Cherry Avenue	Administrativo	1,400.00	1,400.00	0.00
A 2020.5010-05-0000	Suministros y materiales: Lincoln Avenue	Administrativo	900.00	1,000.00	100.00
A 2020.5010-06-0000	Suministros y materiales: Sunrise Drive	Administrativo	364.00	364.00	0.00
A 2020.5070-01-0000	Suministros para fotocopias: la preparatoria	Administrativo	2,600.00	2,600.00	0.00
A 2020.5070-02-0000	Suministros para fotocopias: escuela intermedia	Administrativo	1,200.00	1,200.00	0.00
A 2020.5070-03-0000	Suministros para fotocopias: Cherry Avenue	Administrativo	500.00	500.00	0.00
A 2020.5070-05-0000	Suministros para fotocopias: Lincoln Avenue	Administrativo	2,240.00	2,240.00	0.00
A 2020.5070-06-0000	Suministros para fotocopias: Sunrise Drive	Administrativo	1,000.00	1,000.00	0.00
<b>Oficina del director</b>			<b>2,732,062.00</b>	<b>2,690,054.00</b>	<b>-42,008.00</b>
A 2040.1500-98-3035	Salarios certificados	Administrativo	9,888.00	10,322.00	434.00
A 2040.1660-98-3035	Salarios no certificados por hora para suplente	Administrativo	3,700.00	3,800.00	100.00
A 2040.4390-09-3035	Gastos varios en todo el distrito	Administrativo	1,000.00	1,000.00	0.00
A 2040.4460-09-3035	Franqueo en todo el distrito	Administrativo	1,186.00	1,186.00	0.00
<b>Oficina del director de educación de adultos</b>			<b>15,774.00</b>	<b>16,308.00</b>	<b>534.00</b>
A 2040.1500-01-4037	Salarios certificados	Administrativo	7,718.00	7,718.00	0.00
A 2040.4460-09-4037	Franqueo en todo el distrito	Administrativo	1,186.00	1,186.00	0.00
<b>Oficina del director de la escuela de verano</b>			<b>8,904.00</b>	<b>8,904.00</b>	<b>0.00</b>
A 9040.4440-09-0000	Otro servicio profesional en todo el distrito	Administrativo	130,848.00	130,929.00	81.00
A 9050.4440-09-0000	Otro servicio profesional en todo el distrito	Administrativo	1,500.00	1,500.00	0.00
<b>Desempleo y co</b>			<b>132,348.00</b>	<b>132,429.00</b>	<b>81.00</b>
A 9010.8010-09-0000	Beneficios para empleados en todo el distrito: ERS	Administrativo	281,429.00	240,144.00	-41,285.00
A 9020.8010-09-0000	Beneficios para empleados en todo el distrito: TRS	Administrativo	305,967.00	314,702.00	8,735.00
A 9030.8010-09-0000	Beneficios para empleados: FICA/Medicare	Administrativo	387,193.00	391,981.00	4,788.00
A 9040.8010-09-0000	Bene.para empleados: Compen.para trabajadores	Administrativo	15,602.00	15,642.00	40.00
A 9045.8030-09-0000	Bene.para empleados: Admin en todo el distrito	Administrativo	880.00	900.00	20.00
A 9045.8090-09-0000	Bene.para empleados: Seguro de vida de Admin	Administrativo	9,100.00	9,100.00	0.00
A 9050.8010-09-0000	Beneficios para empleados seguro de desempleo	Administrativo	3,940.00	3,950.00	10.00
A 9055.8030-09-0000	Beneficios para empleados en todo el distrito	Administrativo	4,365.00	7,625.00	3,260.00
A 9055.8070-09-0000	Bene.para empleados: Admin en todo el distrito	Administrativo	2,320.00	2,320.00	0.00
A 9055.8090-09-0000	Bene.para empleados: Admin en todo el distrito	Administrativo	1,834.00	1,834.00	0.00
A 9060.4440-09-9061	Otro servicio profesional en todo el distrito	Administrativo	11,000.00	11,000.00	0.00
A 9060.8010-09-9061	Beneficios para empleados de seguros de salud	Administrativo	829,404.00	909,173.00	79,769.00
A 9060.8030-09-9065	Beneficios para empleados Clerical Dental/Life	Administrativo	36,511.00	38,337.00	1,826.00
A 9060.8050-09-9061	Reembolso de jubilados de Medicare todo el distrito	Administrativo	86,286.00	117,137.00	30,851.00
A 9060.8070-09-9065	Bene.para emp.: mang/confid fondo fiduciario/dentista	Administrativo	24,000.00	22,875.00	-1,125.00
A 9060.8090-09-9065	Bene.para emp.: Admin fondo fiduciario/dentista	Administrativo	25,500.00	24,000.00	-1,500.00
A 9060.8110-09-9061	Reembolso de la declinación en todo el distrito	Administrativo	13,656.00	13,800.00	144.00
<b>eneficios administrativos totales</b>			<b>2,038,987.00</b>	<b>2,124,520.00</b>	<b>85,533.00</b>
<b>OTAL PRESUPUESTO DE ADMINISTRATIVO</b>			<b>9,064,957.00</b>	<b>9,119,347.00</b>	<b>54,390.00</b>
<b>omponentes de Capital:</b>					
1620.1600-01-0000	Salarios no certificados	Capital	647,913.00	669,908.00	21,995.00
1620.1600-02-0000	Salarios no certificados	Capital	580,181.00	596,061.00	15,880.00
1620.1600-03-0000	Salarios no certificados	Capital	229,326.00	220,503.00	-8,823.00
1620.1600-05-0000	Salarios no certificados	Capital	294,253.00	304,469.00	10,216.00
1620.1600-06-0000	Salarios no certificados	Capital	312,583.00	315,173.00	2,590.00
1620.1600-98-0000	Salarios no certificados: Cust/Super/Clérigos	Capital	314,602.00	310,453.00	-4,149.00
1620.1630-98-0000	Salarios no certificados: OT	Capital	150,450.00	150,450.00	0.00
1620.1640-98-0000	Salarios no certificados: OT de seguridad	Capital	2,000.00	2,000.00	0.00
1620.1650-01-0000	Salarios no certificados por hora	Capital	143,896.00	151,622.00	7,726.00
1620.1650-02-0000	Salarios no certificados por hora	Capital	176,173.00	179,280.00	3,107.00
1620.1650-03-0000	Salarios no certificados por hora	Capital	27,095.00	22,666.00	-4,429.00
1620.1650-05-0000	Salarios no certificados por hora	Capital	24,336.00	0.00	-24,336.00
1620.1650-98-0000	Salarios no certificados por hora	Capital	22,989.00	47,472.00	24,483.00
1620.1660-98-0000	Salarios no certificados por hora para suplente	Capital	120,000.00	120,000.00	0.00



SAYVILLE PUBLIC SCHOOLS

Presupuesto de componentes de tres partes para 2022-23

Table with 5 columns: Code, Description, Category, Amount 1, Amount 2, Amount 3. Rows include items like 'Sal.no cert: licencia p/enfermedad no utilizada/vacaciones', 'Salarios no certificados de guardias de seguridad', 'Equipos de manten/repación en todo el distrito', and 'Operaciones de planta y custodia'.



SAYVILLE PUBLIC SCHOOLS

Presupuesto de componentes de tres partes para 2022-23

A 1621.5530-90-0000	Manten/de terrenos: suministros de pintura	Capital	21,800.00	23,000.00	1,200.00
A 1621.5530-93-0000	Manten/de terrenos: suministros otros	Capital	20,000.00	20,000.00	0.00
A 1621.5530-94-0000	Manten/de terrenos: suministros gasolina	Capital	30,000.00	30,000.00	0.00
A 1621.5530-96-0000	Manten/de terrenos: hormigón y herramientas	Capital	5,200.00	5,250.00	50.00
A 1621.5530-97-0000	Manten/de terrenos: semillas/arena/fertilizante	Capital	28,400.00	28,400.00	0.00
<b>Mantenimiento de plantas y terrenos</b>			<b>2,035,810.00</b>	<b>2,062,573.00</b>	<b>26,763.00</b>
A 1631.4250-10-0000	Reparaciones de equipos de edificios: OJHS	Capital	6,500.00	6,500.00	0.00
A 1631.4260-10-0000	Reparaciones de otros E yT: OJHS	Capital	8,000.00	8,000.00	0.00
A 1631.5430-10-0000	Suministros de papel de custodia en todo el distrito	Capital	4,500.00	4,500.00	0.00
A 1631.5450-10-0000	Manten/de edificios: suministros	Capital	5,000.00	5,000.00	0.00
<b>Mantenimiento de planta en OJH</b>			<b>24,000.00</b>	<b>24,000.00</b>	<b>0.00</b>
A 9010.8010-09-0000	Beneficios para empleados en todo el distrito: ERS	Capital	674,277.00	588,164.00	-86,113.00
A 9030.8010-09-0000	Beneficios para empleados: FICA/Med	Capital	381,850.00	395,323.00	13,473.00
A 9040.8010-09-0000	Bene.para empleados: Compen.para trabajadores	Capital	25,186.00	25,265.00	79.00
A 9050.8010-09-0000	Beneficios para empleados seguro de desempleo	Capital	6,360.00	6,380.00	20.00
A 9055.8030-09-0000	Beneficios para empleados en todo el distrito	Capital	3,260.00	0.00	-3,260.00
A 9060.8010-09-9061	Beneficios para empleados de seguros de salud	Capital	1,339,887.00	1,492,715.00	152,828.00
A 9060.8040-09-9065	Beneficios para empleados Custodia Dental/Life	Capital	47,438.00	48,867.00	1,429.00
A 9060.8050-09-9061	Reembolso de jubilados de Medicare todo el distrito	Capital	139,394.00	189,199.00	49,805.00
<b>Total de beneficios de</b>			<b>2,617,652.00</b>	<b>2,745,913.00</b>	<b>128,261.00</b>
A 9710.6030-59-0000	Reembolso de la declinación en todo el distrito	Capital	640,000.00	635,000.00	-5,000.00
A 9710.7030-59-0000	Pagos principales de la biblioteca pública	Capital	183,000.00	157,400.00	-25,600.00
<b>Bonos de biblioteca</b>			<b>823,000.00</b>	<b>792,400.00</b>	<b>-30,600.00</b>
A 9711.6030-09-0000	Pagos principales de la biblioteca pública	Capital	1,820,000.00	1,825,000.00	5,000.00
A 9711.7030-09-0000	Biblioteca pública pagos de intereses	Capital	599,875.00	539,375.00	-60,500.00
<b>Bonos de construcción escolar</b>			<b>2,419,875.00</b>	<b>2,364,375.00</b>	<b>-55,500.00</b>
A 9760.7030-09-0000	TAN: Pagos de interés	Capital	205,000.00	200,000.00	-5,000.00
<b>Notas de anticipación de impuestos</b>			<b>205,000.00</b>	<b>200,000.00</b>	<b>-5,000.00</b>
A 9789.6030-09-0000	EPC: Pagos del director en todo el distrito	Capital	913,213.00	941,445.00	28,232.00
A 9789.7030-09-0000	EPC: Pagos de intereses en todo el distrito	Capital	259,633.00	231,401.00	-28,232.00
<b>Bonos de construcción escolar-EPC</b>			<b>1,172,846.00</b>	<b>1,172,846.00</b>	<b>0.00</b>
A 9950.9700-09-0000	Transferencia a fondos de capital	Capital	800,000.00	1,000,000.00	200,000.00
<b>Transferencia a fondos de capital</b>			<b>800,000.00</b>	<b>1,000,000.00</b>	<b>200,000.00</b>
<b>TOTAL PRESUPUESTO DE CAPITAL</b>			<b>15,961,759.00</b>	<b>16,304,656.00</b>	<b>342,897.00</b>
<b>Capital Componente:</b>					
A 1420.4410-09-0000	Abogados en todo el distrito	Programa	220,500.00	214,900.00	-5,600.00
<b>Servicios Legales Total</b>			<b>220,500.00</b>	<b>214,900.00</b>	<b>-5,600.00</b>
A 2040.1300-01-4337	Salarios certificados secundaria	Programa	80,000.00	80,000.00	0.00
A 2040.1880-01-4337	Salarios no certificados Monitores y ayudantes	Programa	17,000.00	17,000.00	0.00
<b>enseñanza de la Escuela de Verano</b>			<b>97,000.00</b>	<b>97,000.00</b>	<b>0.00</b>
A 2070.1550-98-0000	Salarios certificados por hora	Programa	14,500.00	14,500.00	0.00
A 2070.4390-09-0000	Gastos varios en todo el distrito	Programa	100,000.00	100,000.00	0.00
A 2070.4910-45-0000	Servicios BOCES Educación Inicial	Programa	25,000.00	25,000.00	0.00
<b>Formación en servicio</b>			<b>139,500.00</b>	<b>139,500.00</b>	<b>0.00</b>
A 2110.1220-98-0000	Sal.cert. escuela primaria-instrucción en casa	Programa	2,545.00	2,545.00	0.00
A 2110.1260-03-0000	Sal.cert. escuela primaria-beca de investigación	Programa	2,500.00	2,500.00	0.00
A 2110.1260-05-0000	Sal.cert. escuela primaria-beca de investigación	Programa	2,500.00	2,500.00	0.00
A 2110.1260-06-0000	Sal.cert. escuela primaria-beca de investigación	Programa	2,500.00	2,500.00	0.00
A 2110.1320-98-0000	Sal.cert. Sec.-instrucción en casa	Programa	30,000.00	30,000.00	0.00
A 2110.1330-98-0000	Sal.cert. Sec. trabajo especial	Programa	11,000.00	11,000.00	0.00
A 2110.1350-01-0000	Sal.cert. Sec. por hora escuela diurna	Programa	18,000.00	18,000.00	0.00
A 2110.1350-02-0000	Sal.cert. Sec. por hora escuela diurna	Programa	18,000.00	18,000.00	0.00
A 2110.1360-01-0000	Sal.cert. Sec. -beca de investigación escuela diurna	Programa	3,750.00	3,750.00	0.00
A 2110.1360-02-0000	Sal.cert. Sec. -beca de investigación escuela diurna	Programa	3,750.00	3,750.00	0.00
A 2110.1390-01-0000	Sal.cert. Sec. otro escuela diurna	Programa	1,400.00	1,400.00	0.00
A 2110.1390-02-0000	Sal.cert. Sec. otro escuela diurna	Programa	1,400.00	1,400.00	0.00
A 2110.1490-01-0000	Sal.cert. maestro suplente escuela diurna	Programa	170,900.00	173,464.00	2,564.00
A 2110.1490-02-0000	Sal.cert. maestro suplente escuela diurna	Programa	170,900.00	173,464.00	2,564.00
A 2110.1490-03-0000	Sal.cert. maestro suplente escuela diurna	Programa	93,400.00	95,000.00	1,600.00
A 2110.1490-05-0000	Sal.cert. maestro suplente escuela diurna	Programa	93,400.00	95,000.00	1,600.00
A 2110.1490-06-0000	Sal.cert. maestro suplente escuela diurna	Programa	93,400.00	95,000.00	1,600.00
A 2110.1880-01-0000	Salarios no certificados Monitores y ayudantes escuela diurna	Programa	81,146.00	179,293.00	98,147.00
A 2110.1880-02-0000	Salarios no certificados Monitores y ayudantes escuela diurna	Programa	88,777.00	102,989.00	14,212.00
A 2110.1880-03-0000	Salarios no certificados Monitores y ayudantes escuela diurna	Programa	208,416.00	214,850.00	6,434.00
A 2110.1880-05-0000	Salarios no certificados Monitores y ayudantes escuela diurna	Programa	224,026.00	273,483.00	49,457.00
A 2110.1880-06-0000	Salarios no certificados Monitores y ayudantes escuela diurna	Programa	171,207.00	180,356.00	9,149.00
A 2110.1890-01-0000	Salarios no certificados Monitores suplentes escuela diurna	Programa	7,000.00	7,000.00	0.00
A 2110.1890-02-0000	Salarios no certificados Monitores suplentes escuela diurna	Programa	7,000.00	7,000.00	0.00
A 2110.1890-03-0000	Salarios no certificados Monitores suplentes escuela diurna	Programa	3,800.00	3,800.00	0.00
A 2110.1890-05-0000	Salarios no certificados Monitores suplentes escuela diurna	Programa	3,800.00	3,800.00	0.00
A 2110.1890-06-0000	Salarios no certificados Monitores suplentes escuela diurna	Programa	3,800.00	3,800.00	0.00
A 2110.4440-09-0000	Otros servicios profesionales en todo el distrito escuela diurna	Programa	90,000.00	90,000.00	0.00



SAYVILLE PUBLIC SCHOOLS

Presupuesto de componentes de tres partes para 2022-23

A 2110.4710-09-0000	Matrícula fuera del distrito-pública escuela diurna	Programa	50,000.00	50,000.00	0.00
A 2110.4800-09-0000	Libros de texto en todo el distrito escuela diurna	Programa	335,000.00	335,000.00	0.00
A 2110.4910-42-0000	Servicios BOCES Aprendizaje al aire libre	Programa	40,000.00	40,000.00	0.00
A 2110.4910-46-0000	Servicios BOCES Instrucción Estudiantil	Programa	30,000.00	30,000.00	0.00
A 2110.4910-50-0000	Servicios BOCES: Libros de texto	Programa	20,000.00	20,000.00	0.00
A 2110.5010-05-0000	Suministros y materiales - Pre-Kindergarten	Program	0.00	50,000.00	50,000.00
<b>Enseñando - diurna</b>			<b>2,083,317.00</b>	<b>2,320,644.00</b>	<b>237,327.00</b>
A 2110.1200-03-2121	Sal.cert. instrucción escuela prima. y general K-5	Programa	2,405,350.00	2,052,038.00	-353,312.00
A 2110.1200-05-2121	Sal.cert. instrucción escuela prima. y general K-5	Programa	2,657,416.00	2,791,538.00	134,122.00
A 2110.1200-06-2121	Sal.cert. instrucción escuela prima. y general K-5	Programa	2,346,785.00	2,429,803.00	83,018.00
A 2110.2410-06-2121	Equipo para Sunrise Drive-escuela prima. y general K-5	Programa	0.00	2,140.00	2,140.00
A 2110.5010-03-2121	Suministros y materiales: Cherry Avenue	Programa	12,600.00	12,600.00	0.00
A 2110.5010-05-2121	Suministros y materiales: Lincoln Avenue	Programa	23,100.00	27,720.00	4,620.00
A 2110.5010-06-2121	Suministros y materiales: Sunrise Drive	Programa	17,100.00	17,140.00	40.00
A 2110.5010-09-2121	Sumin. y material.:instr.gen.todo el distrito, K-5	Programa	11,000.00	11,000.00	0.00
A 2110.5070-03-2121	Sumin. Fotocopias Cherry Ave - K-5	Programa	4,800.00	4,800.00	0.00
A 2110.5070-05-2121	Sumin. FotocopiasLincoln Ave - K-5	Programa	5,040.00	5,040.00	0.00
A 2110.5070-06-2121	Sumin. Fotocopias Sunrise Drive - K-5	Programa	3,873.00	3,854.00	-19.00
A 2110.5080-03-2121	Sumin.- mat. didácticos suplement.: CA K-5	Programa	7,200.00	7,200.00	0.00
A 2110.5080-05-2121	Sumin.- mat. didácticos suplement.: LA K-5	Programa	12,885.00	12,885.00	0.00
A 2110.5080-06-2121	Sumin.- mat. didácticos suplement.: SD K-5	Programa	11,300.00	11,825.00	525.00
<b>Instruc. general, K-5</b>			<b>7,518,449.00</b>	<b>7,389,583.00</b>	<b>-128,866.00</b>
A 2110.1200-02-2124	Sal.cert. instrucción escuela prima. y general Gr.6	Programa	1,419,040.00	1,458,739.00	39,699.00
<b>Instruc. general, 6</b>			<b>1,419,040.00</b>	<b>1,458,739.00</b>	<b>39,699.00</b>
A 2110.1300-01-2125	Sal.cert. Sec.-Inglés	Programa	1,222,320.00	1,268,325.00	46,005.00
A 2110.1300-02-2125	Sal.cert. Sec.-Inglés	Programa	470,684.00	486,002.00	15,318.00
A 2110.5010-01-2125	Sumin. y material.:la preparatoria-Inglés	Programa	2,790.00	2,790.00	0.00
A 2110.5010-02-2125	Sumin. y material.:escuela intermedia-Inglés	Programa	2,700.00	2,700.00	0.00
<b>Artes del lenguaje-Inglés, 7-12</b>			<b>1,698,494.00</b>	<b>1,759,817.00</b>	<b>61,323.00</b>
A 2110.1300-01-2127	Sal.cert. Sec.-Matemáticas	Programa	1,319,000.00	1,364,823.00	45,823.00
A 2110.1300-02-2127	Sal.cert. Sec.-Matemáticas	Programa	449,253.00	471,400.00	22,147.00
A 2110.5010-01-2127	Sumin. y material.:la preparatoria-Matemáticas	Programa	4,400.00	4,400.00	0.00
A 2110.5010-02-2127	Sumin. y material.:escuela intermedia-Matemáticas	Programa	2,750.00	2,750.00	0.00
<b>Matemáticas, 7-12</b>			<b>1,775,403.00</b>	<b>1,843,373.00</b>	<b>67,970.00</b>
A 2110.1300-01-2128	Sal.cert. Sec.-Ciencia	Programa	1,807,199.00	1,710,567.00	-96,632.00
A 2110.1300-02-2128	Sal.cert. Sec.-Ciencia	Programa	533,269.00	556,098.00	22,829.00
A 2110.2410-01-2128	Equipo de ciencia: la preparatoria	Programa	3,350.00	3,350.00	0.00
A 2110.4470-01-2128	Manten/repára.Equipo de ciencia: la preparatoria	Programa	2,000.00	2,000.00	0.00
A 2110.4470-02-2128	Manten/repára.Equipo de ciencia: escuela interm.	Programa	5,500.00	5,500.00	0.00
A 2110.5010-01-2128	Sumin. y material.:la preparatoria-Ciencia	Programa	29,000.00	29,000.00	0.00
A 2110.5010-02-2128	Sumin. y material.:escuela intermedia-Ciencia	Programa	6,900.00	6,900.00	0.00
A 2110.5020-01-2128	Sumin.: Invernadero de la preparatoria -Ciencia	Programa	800.00	800.00	0.00
A 2110.5021-02-2128	Sumin.: Planetario de la escuela interm. -Ciencia	Programa	1,350.00	1,350.00	0.00
<b>Ciencia, 7-12</b>			<b>2,389,368.00</b>	<b>2,315,565.00</b>	<b>-73,803.00</b>
A 2110.1300-01-2129	Sal.cert. Sec.-Ciencias Sociales	Programa	1,547,687.00	1,604,064.00	56,377.00
A 2110.1300-02-2129	Sal.cert. Sec.-Ciencias Sociales	Programa	546,776.00	485,900.00	-60,876.00
A 2110.5010-01-2129	Sumin. y material.:la preparatoria-Ciencias Sociales	Programa	3,600.00	3,600.00	0.00
A 2110.5010-02-2129	Sumin. y material.:escuela inter.-Ciencias Sociales	Programa	2,250.00	2,250.00	0.00
<b>Ciencias Sociales, 7-12</b>			<b>2,100,313.00</b>	<b>2,095,814.00</b>	<b>-4,499.00</b>
A 2110.1300-01-2130	Sal.cert. Sec.-Educación de negocios	Programa	192,101.00	237,239.00	45,138.00
A 2110.1300-02-2130	Sal.cert. Sec.-Educación de negocios	Programa	124,149.00	172,833.00	48,684.00
A 2110.4450-01-2130	Viaje-la preparatoria: Educación de negocios	Programa	8,000.00	9,800.00	1,800.00
A 2110.5010-01-2130	Sumin. y material.:la preparatoria-Ed. de negocios	Programa	8,450.00	9,050.00	600.00
A 2110.5010-02-2130	Sumin. y material.:escuela inter.-Ed. de negocios	Programa	1,600.00	1,600.00	0.00
<b>Educación de negocios</b>			<b>334,300.00</b>	<b>430,522.00</b>	<b>96,222.00</b>
A 2110.1200-03-2131	Sal.cert. instrucción escuela prima.-Educacion tecnológica	Programa	13,395.00	34,490.00	21,095.00
A 2110.1200-05-2131	Sal.cert. instrucción escuela prima.-Educacion tecnológica	Programa	13,395.00	34,490.00	21,095.00
A 2110.1200-06-2131	Sal.cert. instrucción escuela prima.-Educacion tecnológica	Programa	13,395.00	34,490.00	21,095.00
A 2110.1300-01-2131	Sal.cert. Sec.-Educacion tecnológica	Programa	346,856.00	295,591.00	-51,265.00
A 2110.1300-02-2131	Sal.cert. Sec.-Educacion tecnológica	Programa	400,919.00	413,017.00	12,098.00
A 2110.2410-01-2131	Equipo de tecnológica: la prepara	Program	0.00	2,967.00	2,967.00
A 2110.4450-01-2131	Viaje-la preparatoria: Educacion tecnológica	Programa	1,200.00	1,200.00	0.00
A 2110.4470-01-2131	Manten/repára.Equipo de tecnológica: la prepara.	Programa	600.00	600.00	0.00
A 2110.4510-01-2131	Cuotas: la preparatoria-Educacion tecnológica	Programa	5,000.00	5,000.00	0.00
A 2110.5010-01-2131	Sumin. y material.:la preparatoria-Ed. tecnológica	Programa	19,850.00	19,850.00	0.00
A 2110.5010-02-2131	Sumin. y material.:escuela inter.-Ed. Tecnológica	Programa	10,695.00	10,695.00	0.00
<b>Educacion tecnológica, 6-12</b>			<b>825,305.00</b>	<b>852,390.00</b>	<b>27,085.00</b>
A 2110.1300-02-2132	Sal.cert. Sec.-Educación en casa y carrera	Programa	241,478.00	110,635.00	-130,843.00
A 2110.5010-02-2132	Sumin. y material.:escuela inter.-Ed. en casa y carrera	Programa	7,850.00	7,850.00	0.00
<b>Ed. en casa y carrera</b>			<b>249,328.00</b>	<b>118,485.00</b>	<b>-130,843.00</b>
A 2110.1300-01-2133	Sal.cert. Sec.-Educación para la salud	Programa	137,111.00	139,421.00	2,310.00
A 2110.1300-02-2133	Sal.cert. Sec.-Educación para la salud	Programa	144,938.00	149,159.00	4,221.00



SAYVILLE PUBLIC SCHOOLS

Presupuesto de componentes de tres partes para 2022-23

A 2110.5010-01-2133	Sumin. y material.:la preparatoria-ed. para la salud	Programa	475.00	475.00	0.00
A 2110.5010-02-2133	Sumin. y material.:escuela inter.-Ed. para la salud	Programa	1,405.00	721.00	-684.00
<b>Ed. para la salud, 6-12</b>			<b>283,929.00</b>	<b>289,776.00</b>	<b>5,847.00</b>
A 2110.1300-01-2136	Sal.cert. Sec.-escuela alternativa	Programa	137,282.00	141,372.00	4,090.00
<b>Escuela alternativa, 10-12</b>			<b>137,282.00</b>	<b>141,372.00</b>	<b>4,090.00</b>
A 2110.2410-01-2138	Equipo de instrucción: la preparatoria todo el distrito	Programa	2,600.00	2,600.00	0.00
A 2110.4450-01-2138	Viaje/Conferencias: la preparatoria todo el distrito	Programa	10,000.00	10,000.00	0.00
A 2110.4450-02-2138	Viaje/Conferencias: escuela intermedia todo el distrito	Programa	1,200.00	1,200.00	0.00
A 2110.4470-01-2138	Manten/repara.Equipo de la preparatoria todo el distrito	Programa	2,000.00	2,000.00	0.00
A 2110.4470-02-2138	Manten/repara.Equipo de la escuela intermedia todo el distrito	Programa	500.00	500.00	0.00
A 2110.4490-01-2138	Asambleas de premios-la preparatoria	Programa	6,000.00	6,000.00	0.00
A 2110.4490-02-2138	Asambleas de premios-escuela intermedia	Programa	3,000.00	3,000.00	0.00
A 2110.4500-01-2138	Ceremonia de graduación-la preparatoria	Programa	11,600.00	11,600.00	0.00
A 2110.4510-01-2138	Cuotas: la preparatoria-instr. en toda las escuelas	Programa	9,500.00	11,100.00	1,600.00
A 2110.4510-02-2138	Cuotas: escuela inter.-instr. en toda las escuelas	Programa	2,500.00	2,500.00	0.00
A 2110.5010-01-2138	Sumin. y material.:en toda de la preparatoria	Programa	25,900.00	25,900.00	0.00
A 2110.5010-02-2138	Sumin. y material.:escuela inter.-instr. en todas	Programa	20,100.00	20,100.00	0.00
A 2110.5070-01-2138	Sumin. Fotocopias en toda la preparatoria	Programa	15,000.00	15,000.00	0.00
A 2110.5070-02-2138	Sumin. Fotocopias en toda la escuela intermedia	Programa	8,200.00	8,200.00	0.00
<b>Instrucción a nivel escolar, 6-12</b>			<b>118,100.00</b>	<b>119,700.00</b>	<b>1,600.00</b>
A 2110.4450-09-2151	Viajes: dentro del distrito K-12	Programa	10,000.00	10,000.00	0.00
<b>Instruccion general, K-12</b>			<b>10,000.00</b>	<b>10,000.00</b>	<b>0.00</b>
A 2110.1200-03-2153	Sal.cert. escuela primaria-Música	Programa	209,426.00	197,700.00	-11,726.00
A 2110.1200-05-2153	Sal.cert. escuela primaria-Música	Programa	205,208.00	195,447.00	-9,761.00
A 2110.1200-06-2153	Sal.cert. escuela primaria-Música	Programa	220,371.00	208,457.00	-11,914.00
A 2110.1300-01-2153	Sal.cert. Sec.-Música	Programa	479,792.00	421,071.00	-58,721.00
A 2110.1300-02-2153	Sal.cert. Sec.-Música	Programa	598,064.00	592,683.00	-5,381.00
A 2110.2410-09-2153	Equipo en todo el distrito-Música	Programa	11,256.00	11,050.00	-206.00
A 2110.4390-09-2153	Gastos varios en todo el distrito-Música	Programa	300.00	300.00	0.00
A 2110.4440-01-2153	Otros servicios profesional.: la preparatoria-Música	Programa	2,500.00	2,500.00	0.00
A 2110.4450-09-2153	Viajes a todo el distrito-Música	Programa	5,000.00	5,000.00	0.00
A 2110.4470-09-2153	Manten/repara.Equipo de todo el distrito-Música	Programa	15,000.00	15,000.00	0.00
A 2110.4480-09-2153	Alquiler todo el distrito-Música	Programa	1,500.00	1,500.00	0.00
A 2110.4490-09-2153	Asambleas de premios todo el distrito-Música	Programa	3,000.00	3,000.00	0.00
A 2110.4510-09-2153	Cuotas: todo el distrito-Música	Programa	6,000.00	6,000.00	0.00
A 2110.5010-01-2153	Suministros y materiales a la preparatoria-Música	Programa	1,760.00	1,760.00	0.00
A 2110.5010-09-2153	Sumin. y material.:todo el distrito-Música	Programa	21,901.00	21,589.00	-312.00
<b>Música, K-12</b>			<b>1,781,078.00</b>	<b>1,683,057.00</b>	<b>-98,021.00</b>
A 2110.1200-03-2154	Sal.cert. escuela primaria-Art	Programa	48,744.00	67,323.00	18,579.00
A 2110.1200-05-2154	Sal.cert. escuela primaria-Art	Programa	80,118.00	84,187.00	4,069.00
A 2110.1200-06-2154	Sal.cert. escuela primaria-Art	Programa	107,153.00	110,367.00	3,214.00
A 2110.1300-01-2154	Sal.cert. Sec.-Art	Programa	583,990.00	596,982.00	12,992.00
A 2110.1300-02-2154	Sal.cert. Sec.-Art	Programa	191,369.00	201,413.00	10,044.00
A 2110.2410-01-2154	Equipo de art: la preparatoria	Programa	0.00	3,500.00	3,500.00
A 2110.4450-09-2154	Viajes a todo el distrito-Art	Programa	2,000.00	3,000.00	1,000.00
A 2110.4470-09-2154	Manten/repara.Equipo de todo el distrito-Art	Programa	900.00	900.00	0.00
A 2110.5010-01-2154	Suministros y materiales a la preparatoria-Art	Programa	28,000.00	28,000.00	0.00
A 2110.5010-02-2154	Sumin. y material.:escuela inter.-Art	Programa	11,570.00	11,570.00	0.00
A 2110.5010-03-2154	Suministros y materiales: CA-Art	Programa	6,250.00	6,250.00	0.00
A 2110.5010-05-2154	Suministros y materiales: LA - Art	Programa	6,385.00	6,385.00	0.00
A 2110.5010-06-2154	Suministros y materiales: SD-Art	Programa	6,350.00	6,350.00	0.00
<b>Art, K-12</b>			<b>1,072,829.00</b>	<b>1,126,227.00</b>	<b>53,398.00</b>
A 2110.1200-03-2155	Sal.cert. escuela primaria-ed. Física	Programa	247,708.00	256,218.00	8,510.00
A 2110.1200-05-2155	Sal.cert. escuela primaria-ed. Física	Programa	171,947.00	178,306.00	6,359.00
A 2110.1200-06-2155	Sal.cert. escuela primaria-ed. Física	Programa	179,053.00	184,715.00	5,662.00
A 2110.1300-01-2155	Sal.cert. Sec.-ed. Física	Programa	517,904.00	537,325.00	19,421.00
A 2110.1300-02-2155	Sal.cert. Sec.-ed. Física	Programa	419,948.00	350,089.00	-69,859.00
A 2110.4390-09-2155	Gastos varios en todo el distrito-ed. Física	Programa	0.00	500.00	500.00
A 2110.4450-09-2155	Viajes a todo el distrito-ed. Física	Programa	1,000.00	1,000.00	0.00
A 2110.4470-09-2155	Manten/repara.Equipo: todo el distrito-ed. Física	Programa	3,000.00	3,000.00	0.00
A 2110.4490-09-2155	Asambleas de premios todo el distrito-ed. Física	Programa	5,500.00	5,500.00	0.00
A 2110.5010-01-2155	Sumin. y material.:la preparatoria-ed. Física	Programa	4,620.00	5,735.00	1,115.00
A 2110.5010-02-2155	Sumin. y material.:escuela inter.-ed Física	Programa	2,739.00	2,711.00	-28.00
A 2110.5010-03-2155	Suministros y materiales: CA-ed. Física	Programa	2,028.00	2,056.00	28.00
A 2110.5010-05-2155	Suministros y materiales: LA-ed. Física	Programa	2,665.00	3,069.00	404.00
A 2110.5010-06-2155	Suministros y materiales: SD-ed. Física	Programa	2,442.00	2,287.00	-155.00
A 2110.5010-09-2155	Sumin. y material.:todo el distrito-ed Física	Programa	3,800.00	3,800.00	0.00
<b>Educación física; K-12</b>			<b>1,564,354.00</b>	<b>1,536,311.00</b>	<b>-28,043.00</b>
A 2110.1200-03-2156	Sal.cert. escuela primaria-LOTE	Programa	21,121.00	22,327.00	1,206.00
A 2110.1200-05-2156	Sal.cert. escuela primaria-LOTE	Programa	21,121.00	22,327.00	1,206.00
A 2110.1200-06-2156	Sal.cert. escuela primaria-LOTE	Programa	21,121.00	22,327.00	1,206.00
A 2110.1300-01-2156	Sal.cert. Sec.-LOTE	Programa	1,002,374.00	965,316.00	-37,058.00



SAYVILLE PUBLIC SCHOOLS

Presupuesto de componentes de tres partes para 2022-23

A 2110.1300-02-2156	Sal.cert. Sec.-LOTE	Programa	334,735.00	348,460.00	13,725.00
A 2110.5010-01-2156	Sumin. y material.: la preparatoria-LOTE	Programa	2,665.00	27,438.00	24,773.00
A 2110.5010-02-2156	Sumin. y material.: escuela inter.-LOTE	Programa	1,462.00	1,462.00	0.00
A 2110.5010-03-2156	Sumin. y material.: escuela primaria-LOTE	Programa	300.00	300.00	0.00
A 2110.5010-05-2156	Sumin. y material.: escuela primaria-LOTE	Programa	300.00	300.00	0.00
A 2110.5010-06-2156	Sumin. y material.: escuela primaria-LOTE	Programa	300.00	300.00	0.00
<b>El lenguaje extranjero, 6-12</b>			<b>1,405,499.00</b>	<b>1,410,557.00</b>	<b>5,058.00</b>
A 2110.1200-03-2157	Sal.cert. escuela primaria-ACE	Programa	47,031.00	48,422.00	1,391.00
A 2110.1200-05-2157	Sal.cert. escuela primaria-ACE	Programa	45,647.00	46,997.00	1,350.00
A 2110.1200-06-2157	Sal.cert. escuela primaria-ACE	Programa	45,647.00	46,997.00	1,350.00
A 2110.4450-09-2157	Viajes a todo el distrito-ACE	Programa	2,000.00	2,000.00	0.00
A 2110.4510-09-2157	Cuotas: todo el distrito-ACE	Programa	900.00	900.00	0.00
A 2110.5010-09-2157	Sumin. y material.:todo el distrito-ACE	Programa	2,500.00	2,500.00	0.00
<b>Dotados y talentosos</b>			<b>143,725.00</b>	<b>147,816.00</b>	<b>4,091.00</b>
A 2250.1490-98-0000	Sal. maestros suplentes-Educación especial	Programa	60,000.00	60,000.00	0.00
A 2250.1500-01-0000	Salarios certificados	Programa	1,215,033.00	1,246,865.00	31,832.00
A 2250.1500-02-0000	Sal.cert. secundaria-Educación especial	Programa	907,978.00	916,086.00	8,108.00
A 2250.1500-03-0000	Sal.cert.escuela primaria-Educación especial	Programa	231,729.00	150,671.00	-81,058.00
A 2250.1500-05-0000	Sal.cert.escuela primaria-Educación especial	Programa	353,590.00	534,423.00	180,833.00
A 2250.1500-06-0000	Salarios certificados	Programa	589,813.00	479,110.00	-110,703.00
A 2250.1500-11-0000	Sal.cert. West Sayville Christian	Programa	136,685.00	77,268.00	-59,417.00
A 2250.1520-98-0000	Sal. Cert. enseñanza en casa	Programa	2,500.00	2,500.00	0.00
A 2250.1530-98-0000	Sal. Cert. de verano	Programa	21,360.00	22,000.00	640.00
A 2250.1550-98-0000	Sal. Cert. por hora	Programa	1,000.00	1,300.00	300.00
A 2250.1600-98-0000	Salarios no certificados-Enfermeras	Programa	16,000.00	16,000.00	0.00
A 2250.1760-01-0000	Sal. Non-cert. Educación especial: Ayudantes	Programa	682,672.00	415,634.00	-267,038.00
A 2250.1760-02-0000	Sal. Non-cert. Educación especial: Ayudantes	Programa	447,632.00	495,303.00	47,671.00
A 2250.1760-03-0000	Sal. Non-cert. Educación especial: Ayudantes	Programa	183,317.00	175,460.00	-7,857.00
A 2250.1760-05-0000	Sal. Non-cert. Educación especial: Ayudantes	Programa	523,074.00	734,976.00	211,902.00
A 2250.1760-06-0000	Sal. Non-cert. Educación especial: Ayudantes	Programa	255,663.00	206,537.00	-49,126.00
A 2250.1790-01-0000	Sal. Non-cert.: Ayudantes suplentes	Programa	26,000.00	26,000.00	0.00
A 2250.1790-02-0000	Sal. Non-cert.: Ayudantes suplentes	Programa	26,000.00	26,000.00	0.00
A 2250.1790-03-0000	Sal. Non-cert.: Ayudantes suplentes	Programa	10,000.00	10,000.00	0.00
A 2250.1790-05-0000	Sal. Non-cert.: Ayudantes suplentes	Programa	12,000.00	12,000.00	0.00
A 2250.1790-06-0000	Sal. Non-cert.: Ayudantes suplentes	Programa	12,000.00	12,000.00	0.00
A 2250.2410-09-0000	Equipo en todo el distrito	Programa	5,500.00	5,500.00	0.00
A 2250.4390-09-0000	Gastos varios en todo el distrito	Programa	2,000.00	2,000.00	0.00
A 2250.4440-09-0000	Otros servicios profesionales de distrito	Programa	805,100.00	810,000.00	4,900.00
A 2250.4450-09-0000	Viajar por todo el distrito	Programa	700.00	450.00	-250.00
A 2250.4470-09-0000	Equipos de manten/reparación en todo el distrito	Programa	1,000.00	1,000.00	0.00
A 2250.4580-09-0000	Alquiler de fotocopias en todo el distrito	Programa	4,000.00	4,400.00	400.00
A 2250.4710-09-0000	Matrícula fuera del distrito-Público en todo distr.	Programa	145,000.00	150,000.00	5,000.00
A 2250.4720-09-0000	Matrícula fuera del distrito-Otros en todo el distr.	Programa	566,480.00	583,475.00	16,995.00
A 2250.4800-01-0000	Libros de texto-la preparatoria	Programa	400.00	400.00	0.00
A 2250.4800-02-0000	Libros de texto-escuela intermedia	Programa	400.00	400.00	0.00
A 2250.4800-03-0000	Libros de texto-Cherry Avenue	Programa	200.00	200.00	0.00
A 2250.4800-05-0000	Libros de texto-Lincoln Avenue	Programa	350.00	350.00	0.00
A 2250.4800-06-0000	Libros de texto- Sunrise Drive	Programa	350.00	350.00	0.00
A 2250.4910-20-0000	Servicios BOCES Educación Especial-BOCES 2	Programa	1,579,962.00	1,450,000.00	-129,962.00
A 2250.4910-25-0000	Servicios BOCES Educación Especial-Otros BOCES	Programa	40,000.00	22,600.00	-17,400.00
A 2250.4910-30-0000	Servicios BOCES-SOE	Programa	326,869.00	341,750.00	14,881.00
A 2250.4910-32-0000	Servicios relacionados con BOCES	Programa	1,000,000.00	900,000.00	-100,000.00
A 2250.5010-01-0000	Suministros y materiales: la preparatoria	Programa	4,550.00	4,700.00	150.00
A 2250.5010-02-0000	Suministros y materiales: escuela intermedia	Programa	4,550.00	4,550.00	0.00
A 2250.5010-03-0000	Suministros y materiales: Cherry Avenue	Programa	850.00	850.00	0.00
A 2250.5010-05-0000	Suministros y materiales: Lincoln Avenue	Programa	4,500.00	4,500.00	0.00
A 2250.5010-06-0000	Suministros y materiales: Sunrise Drive	Programa	3,850.00	3,850.00	0.00
A 2250.5010-09-0000	Suministros y materiales: en todo el distrito	Programa	6,000.00	6,000.00	0.00
<b>Alumnos discapacitados, K-12</b>			<b>10,216,657.00</b>	<b>9,917,458.00</b>	<b>-299,199.00</b>
A 2250.1500-98-2014	Salarios certificados	Programa	332,651.00	344,590.00	11,939.00
A 2250.1600-98-2014	Salarios no certificados	Programa	227,287.00	235,064.00	7,777.00
A 2250.1630-98-2014	Salarios no certificados-OT	Programa	8,000.00	8,000.00	0.00
A 2250.4390-09-2014	Gastos varios en todo el distrito	Programa	500.00	750.00	250.00
A 2250.4450-09-2014	Viajar por todo el distrito	Programa	900.00	1,000.00	100.00
A 2250.4470-09-2014	Equipos de manten/reparación en todo el distrito	Programa	315.00	315.00	0.00
A 2250.5010-09-2014	Suministros y materiales: en todo el distrito	Programa	5,000.00	5,000.00	0.00
<b>Oficina de educación especial</b>			<b>574,653.00</b>	<b>594,719.00</b>	<b>20,066.00</b>
A 2250.1500-01-2257	Sal.cert.-instrucción del habla	Programa	114,199.00	133,869.00	19,670.00
A 2250.1500-02-2257	Sal.cert.-Instrucción del habla	Programa	178,138.00	184,272.00	6,134.00
A 2250.1500-03-2257	Sal.cert.-Instrucción del habla	Programa	79,912.00	70,237.00	-9,675.00
A 2250.1500-05-2257	Sal.cert.-Instrucción del habla	Programa	243,955.00	243,955.00	-360.00
A 2250.1500-06-2257	Sal.cert.-Instrucción del habla	Programa	100,012.00	148,770.00	48,758.00



SAYVILLE PUBLIC SCHOOLS

Presupuesto de componentes de tres partes para 2022-23

A 2250.1500-11-2257	Sal.cert. instrucción del habla-W.Sayville Christian	Programa	6,188.00	29,930.00	23,742.00
A 2250.4450-09-2257	Viajar por todo el distrito-instrucción del habla	Programa	1,000.00	1,000.00	0.00
A 2250.5010-01-2257	Sumin. y material.:la preparatoria-Instr. del habla	Programa	400.00	400.00	0.00
A 2250.5010-02-2257	Sumin. y material.:escuela inter.-Instr. del habla	Programa	600.00	600.00	0.00
A 2250.5010-03-2257	Sumin. y material.:CA-Instr. del habla	Programa	400.00	400.00	0.00
A 2250.5010-05-2257	Sumin. y material.:LA-Instr. del habla	Programa	900.00	975.00	75.00
A 2250.5010-06-2257	Sumin. y material.:SD-Instr. del habla	Programa	750.00	750.00	0.00
A 2250.5010-09-2257	Sumin. y mat.en todo el distrito-Instr.del habla	Programa	2,500.00	2,500.00	0.00
<b>Instrucción del habla, K-12</b>			<b>728,954.00</b>	<b>817,298.00</b>	<b>88,344.00</b>
A 2250.1200-05-2272	Sal.cert. escuela primaria-no hablar ingles	Programa	80,496.00	106,263.00	25,767.00
A 2250.1300-01-2272	Sal.cert. escuela primaria-no hablar Inglés	Programa	19,682.00	0.00	-19,682.00
A 2250.1300-02-2272	Sal.cert. secundaria-no hablar Inglés	Programa	78,726.00	21,253.00	-57,473.00
A 2250.4450-09-2272	Viajar por todo el distrito-no hablar Inglés	Programa	500.00	500.00	0.00
A 2250.5010-09-2272	Sumin. y mat.en todo el distrito-no hablar Inglés	Programa	1,500.00	1,500.00	0.00
<b>No hablar Inglés, K-12</b>			<b>180,904.00</b>	<b>129,516.00</b>	<b>-51,388.00</b>
A 2250.1200-03-2275	Sal.cert. escuela primaria-leyendo correctivo	Programa	189,286.00	196,294.00	7,008.00
A 2250.1200-05-2275	Sal.cert. escuela primaria-leyendo correctivo	Programa	249,187.00	256,417.00	7,230.00
A 2250.1200-06-2275	Sal.cert. escuela primaria-leyendo correctivo	Programa	337,605.00	278,842.00	-58,763.00
A 2250.1300-01-2275	Sal.cert. secundaria-leyendo correctivo	Programa	42,454.00	75,072.00	32,618.00
A 2250.1300-02-2275	Sal.cert. secundaria-leyendo correctivo	Programa	156,881.00	223,487.00	66,606.00
A 2250.4800-03-2275	Libros de texto-CA leyendo correctivo	Programa	2,200.00	2,200.00	0.00
A 2250.4800-05-2275	Libros de texto-LA leyendo correctivo	Programa	2,800.00	2,800.00	0.00
A 2250.4800-06-2275	Libros de texto-SD leyendo correctivo	Programa	2,800.00	2,800.00	0.00
A 2250.5010-03-2275	Sumin. y material.:CA-leyendo correctivo	Programa	1,000.00	1,000.00	0.00
A 2250.5010-05-2275	Sumin. y material.:LA-leyendo correctivo	Programa	2,520.00	2,520.00	0.00
A 2250.5010-06-2275	Sumin. y material.:LA-leyendo correctivo	Programa	2,700.00	2,700.00	0.00
<b>Leyendo correctivo, K-12</b>			<b>989,433.00</b>	<b>1,044,132.00</b>	<b>54,699.00</b>
A 2280.4910-46-0000	Servicios de Educación Vocacional de BOCES	Programa	702,219.00	760,117.00	57,898.00
<b>Educación para ocupaciones vocacionales</b>			<b>702,219.00</b>	<b>760,117.00</b>	<b>57,898.00</b>
A 2330.1340-01-3335	Sal.cert.Sec.-Educación del conductor de Auto	Programa	24,408.00	14,434.00	-9,974.00
A 2330.1540-01-3335	Sal.cert.Educación del conductor de Auto: suma	Programa	30,510.00	10,310.00	-20,200.00
A 2330.1550-01-3335	Salarios certificados por hora	Programa	52,000.00	52,500.00	500.00
A 2330.4440-09-3335	Otro servicio profesional en todo el distrito	Programa	900.00	900.00	0.00
A 2330.5010-09-3335	Suministros y materiales: en todo el distrito	Programa	1,500.00	1,500.00	0.00
<b>enseñanza de educación de adultos</b>			<b>109,318.00</b>	<b>79,644.00</b>	<b>-29,674.00</b>
A 2610.1600-98-2611	Salarios no certificados	Programa	247,762.00	256,744.00	8,982.00
A 2610.1630-98-2611	Salarios no certificados-OT	Programa	3,100.00	3,100.00	0.00
A 2610.2430-09-2611	Equipo para preparatoria-AV	Programa	5,000.00	3,125.00	-1,875.00
A 2610.4450-09-2611	Viajes a todo el distrito	Programa	5,500.00	7,000.00	1,500.00
A 2610.4470-09-2611	Equipos de manten/repación en todo el distrito	Programa	5,000.00	5,000.00	0.00
A 2610.4510-09-2611	Cuotas: todo el distrito	Programa	650.00	650.00	0.00
A 2610.4580-09-2611	Alquiler de fotocopias-Tecnología/IMC	Programa	2,200.00	2,200.00	0.00
A 2610.4910-34-2611	BOCES Servicios de TV y Reparación de Equipos	Programa	2,000.00	2,000.00	0.00
A 2610.5010-07-2611	Suministros y materiales: Depart. de Tecnología	Programa	3,000.00	3,000.00	0.00
A 2610.5030-09-2611	Supplies AV Districtwide	Programa	17,000.00	11,000.00	-6,000.00
A 2610.5040-09-2611	Supplies AV Standard Districtwide	Programa	2,300.00	2,612.00	312.00
A 2610.5150-09-2611	Supplies ID Pictures Districtwide	Programa	1,500.00	1,500.00	0.00
A 2610.5160-09-2611	Supplies TV Districtwide	Programa	500.00	1,000.00	500.00
A 2610.5170-09-2611	AV Loan Program Districtwide	Programa	1,000.00	500.00	-500.00
<b>Materiales instructivos audiovisuales</b>			<b>296,512.00</b>	<b>299,431.00</b>	<b>2,919.00</b>
2610.1500-01-2615	Salarios certificados	Programa	138,418.00	142,530.00	4,112.00
2610.1500-02-2615	Salarios certificados	Programa	130,619.00	134,601.00	3,982.00
2610.1500-03-2615	Salarios certificados	Programa	123,191.00	127,046.00	3,855.00
2610.1500-05-2615	Salarios certificados	Programa	129,590.00	133,554.00	3,964.00
2610.1500-06-2615	Salarios certificados	Programa	64,131.00	71,403.00	7,272.00
2610.1660-98-2615	Salarios no certificados por hora para suplente	Programa	3,000.00	3,000.00	0.00
2610.4470-09-2615	Equipos de manten/repación en todo el distrito	Programa	500.00	500.00	0.00
2610.4910-39-2615	BOCES Servicios de biblioteca en línea	Programa	81,500.00	57,978.00	-23,522.00
2610.5010-01-2615	Suministros y materiales: la preparatoria	Programa	2,500.00	2,000.00	-500.00
2610.5010-02-2615	Suministros y materiales: escuela intermedia	Programa	1,800.00	1,800.00	0.00
2610.5010-03-2615	Suministros y materiales: Cherry Avenue	Programa	1,700.00	1,700.00	0.00
2610.5010-05-2615	Suministros y materiales: Lincoln Avenue	Programa	2,400.00	1,900.00	-500.00
2610.5010-06-2615	Suministros y materiales: Sunrise Drive	Programa	1,500.00	1,575.00	75.00
2610.5050-01-2615	Publicaciones periódicas: la preparatoria	Programa	1,116.00	900.00	-216.00
2610.5050-02-2615	Publicaciones periódicas: escuela intermedia	Programa	1,000.00	1,000.00	0.00
2610.5050-03-2615	Publicaciones periódicas:Cherry Avenue	Programa	825.00	825.00	0.00
2610.5050-05-2615	Publicaciones periódicas: Lincoln Avenueh	Programa	1,850.00	1,900.00	50.00
2610.5050-06-2615	Publicaciones periódicas: Sunrise Drive	Programa	800.00	840.00	40.00
2610.5060-01-2615	Libros de la biblioteca: la preparatoria	Programa	18,000.00	18,000.00	0.00
2610.5060-02-2615	Libros de la biblioteca: escuela intermedia	Programa	15,000.00	15,000.00	0.00
2610.5060-03-2615	Libros de la biblioteca: Cherry Avenue	Programa	15,500.00	15,500.00	0.00
2610.5060-05-2615	Libros de la biblioteca: Lincoln Avenue	Programa	16,500.00	17,000.00	500.00



SAYVILLE PUBLIC SCHOOLS

Presupuesto de componentes de tres partes para 2022-23

A 2610.5060-06-2615	Libros de la biblioteca: Sunrise Drive	Programa	15,750.00	15,750.00	0.00
<b>La Biblioteca</b>			<b>767,190.00</b>	<b>766,302.00</b>	<b>-888.00</b>
A 2630.1600-98-0000	Salarios no certificados	Programa	200,498.00	200,896.00	398.00
A 2630.1630-98-0000	Salarios no certificados-OT	Programa	8,000.00	8,000.00	0.00
A 2630.2210-09-0000	Equipo de computadora de instr. en todo el distrito	Programa	10,000.00	10,000.00	0.00
A 2630.2410-09-0000	Equipo en todo el distrito	Programa	10,000.00	10,000.00	0.00
A 2630.2470-09-0000	Accesorios de equipos de computacion del distrito	Programa	1,000.00	2,000.00	1,000.00
A 2630.4440-09-0000	Otro servicio profesional en todo el distrito	Programa	342,484.00	455,242.00	112,758.00
A 2630.4450-09-0000	Viajes a todo el distrito	Programa	2,500.00	2,500.00	0.00
A 2630.4470-09-0000	Mantenimiento y reparación de computadoras	Programa	17,225.00	18,000.00	775.00
A 2630.4910-55-0000	BOCES Servicios: laboratorio de computación Lab 3	Programa	1,604,903.00	1,612,532.00	7,629.00
A 2630.5010-09-0000	Suministros y materiales en todo el distrito	Programa	10,000.00	10,000.00	0.00
A 2630.5090-09-0000	Sumin. para comput.: Programa instr. del distrito	Programa	375,121.00	436,351.00	61,230.00
A 2630.5130-09-0000	Sumin. de equipos de computacion del distrito	Programa	164,200.00	164,200.00	0.00
<b>Instrucción de computadora K-12</b>			<b>2,745,931.00</b>	<b>2,929,721.00</b>	<b>183,790.00</b>
A 2805.1600-01-0000	Salarios no certificados	Programa	62,052.00	63,329.00	1,277.00
A 2805.1630-98-0000	Salarios no certificados-OT	Programa	1,000.00	1,000.00	0.00
A 2805.1660-98-0000	Salarios no certificados por hora para suplente	Programa	3,200.00	3,200.00	0.00
A 2805.1780-01-0000	Sal.no cert: Ayudantes tomar asistencia	Programa	15,791.00	16,102.00	311.00
A 2805.1780-02-0000	Sal.no cert: Ayudantes tomar asistencia	Programa	15,791.00	16,102.00	311.00
A 2805.1780-03-0000	Sal.no cert: Ayudantes tomar asistencia	Programa	15,791.00	16,102.00	311.00
A 2805.1780-05-0000	Sal.no cert: Ayudantes tomar asistencia	Programa	17,865.00	18,347.00	482.00
A 2805.1780-06-0000	Sal.no cert: Ayudantes tomar asistencia	Programa	15,791.00	16,102.00	311.00
A 2805.1790-01-0000	Sal.no cert: Ayudantes para suplente	Programa	800.00	800.00	0.00
A 2805.1790-02-0000	Sal.no cert: Ayudantes para suplente	Programa	800.00	800.00	0.00
A 2805.1790-03-0000	Sal.no cert: Ayudantes para suplente	Programa	450.00	450.00	0.00
A 2805.1790-05-0000	Sal.no cert: Ayudantes para suplente	Programa	450.00	450.00	0.00
A 2805.1790-06-0000	Sal.no cert: Ayudantes para suplente	Programa	450.00	450.00	0.00
A 2805.5010-09-0000	Sumin. de equipos de computacion del distrito	Programa	1,400.00	1,470.00	70.00
<b>Asistencia, K-12</b>			<b>151,631.00</b>	<b>154,704.00</b>	<b>3,073.00</b>
A 2810.1500-01-0000	Salarios certificado: Consejeros de orientación de secundaria	Programa	516,539.00	533,972.00	17,433.00
A 2810.1500-02-0000	Salarios certificado: Consejeros de orientación de secundaria	Programa	379,782.00	391,365.00	11,583.00
A 2810.1530-01-0000	Salarios certificado de verano	Programa	5,150.00	5,300.00	150.00
A 2810.1530-02-0000	Salarios certificado de verano	Programa	3,850.00	3,950.00	100.00
A 2810.1590-01-0000	Otros salarios certificados	Programa	13,000.00	13,350.00	350.00
A 2810.1590-02-0000	Otros salarios certificados	Programa	9,600.00	9,850.00	250.00
A 2810.1600-01-0000	Salarios no certificados	Programa	135,296.00	139,992.00	4,696.00
A 2810.1600-02-0000	Salarios no certificados	Programa	77,200.00	78,925.00	1,725.00
A 2810.1660-01-0000	Salarios no certificados por hora para suplente	Programa	3,350.00	3,350.00	0.00
A 2810.1660-02-0000	Salarios no certificados por hora para suplente	Programa	3,350.00	3,350.00	0.00
A 2810.4390-01-0000	Gastos varios: la preparatoria	Programa	4,800.00	4,800.00	0.00
A 2810.4450-09-0000	Viajes a todo el distrito	Programa	500.00	500.00	0.00
A 2810.4510-01-0000	Cuotas: la preparatoria	Programa	900.00	900.00	0.00
A 2810.5010-01-0000	Suministros y materiales-la preparatoria	Programa	4,200.00	4,200.00	0.00
A 2810.5010-02-0000	Suministros y materiales-escuela intermedia	Programa	2,250.00	2,250.00	0.00
<b>Consejeros de orientación, 6-12</b>			<b>1,159,767.00</b>	<b>1,196,054.00</b>	<b>36,287.00</b>
A 2815.1600-01-0000	Salarios no certificados	Programa	76,607.00	81,166.00	4,559.00
A 2815.1600-02-0000	Salarios no certificados	Programa	93,331.00	64,701.00	-28,630.00
A 2815.1600-03-0000	Salarios no certificados	Programa	73,064.00	76,934.00	3,870.00
A 2815.1600-05-0000	Salarios no certificados	Programa	92,341.00	202,136.00	109,795.00
A 2815.1600-06-0000	Salarios no certificados	Programa	84,999.00	87,811.00	2,812.00
A 2815.1600-11-0000	Salarios no certificados-West Sayville Christian	Programa	12,515.00	13,072.00	557.00
A 2815.1630-01-0000	Salarios no certificados-del verano/OT	Programa	4,500.00	4,500.00	0.00
A 2815.1630-02-0000	Salarios no certificados-del verano/OT	Programa	4,500.00	4,500.00	0.00
A 2815.1660-98-0000	Salarios no certificados por hora para suplente	Programa	17,000.00	17,000.00	0.00
A 2815.1760-01-0000	Sal.no cert: Ayudantes de salud	Programa	25,906.00	21,314.00	-4,592.00
A 2815.1760-02-0000	Sal.no cert: Ayudantes de salud	Programa	27,987.00	23,588.00	-4,399.00
A 2815.4360-09-0000	Contratos de seguro de salud en todo el distrito.	Programa	70,000.00	70,000.00	0.00
A 2815.4390-09-0000	Gastos varios en todo el distrito	Programa	1,800.00	500.00	-1,300.00
A 2815.4450-09-0000	Viajes a todo el distrito	Programa	550.00	550.00	0.00
A 2815.4470-09-0000	Equipos de manten/repación en todo el distrito	Programa	500.00	500.00	0.00
A 2815.5010-01-0000	Suministros y materiales-la preparatoria	Programa	780.00	898.00	118.00
A 2815.5010-02-0000	Suministros y materiales-escuela intermedia	Programa	607.00	693.00	86.00
A 2815.5010-03-0000	Suministros y materiales-Cherry Avenue	Programa	984.00	706.00	-278.00
A 2815.5010-05-0000	Suministros y materiales-Lincoln Avenue	Programa	1,580.00	1,558.00	-22.00
A 2815.5010-06-0000	Suministros y materiales-Sunrise Drive	Programa	904.00	825.00	-79.00
A 2815.5010-09-0000	Suministros y materiales-en todo el distrito	Programa	4,600.00	4,600.00	0.00
<b>Servicios de salud</b>			<b>595,055.00</b>	<b>677,552.00</b>	<b>82,497.00</b>
A 2815.5010-09-2816	Suministros y materiales-en todo el distrito	Programa	14,760.00	14,760.00	0.00
<b>Detección diagnóstica</b>			<b>14,760.00</b>	<b>14,760.00</b>	<b>0.00</b>
A 2820.1500-01-0000	Salarios certificado: psicólogo-secundaria	Programa	164,621.00	154,187.00	-10,434.00
A 2820.1500-02-0000	Salarios certificado: psicólogo-secundaria	Programa	162,065.00	151,584.00	-10,481.00





SAYVILLE PUBLIC SCHOOLS

Presupuesto de componentes de tres partes para 2022-23

A 2820.1500-03-0000	Salarios certificado	Programa	175,000.00	81,562.00	-93,438.00
A 2820.1500-05-0000	Salarios certificado	Programa	160,298.00	149,298.00	-10,516.00
A 2820.1500-06-0000	Salarios certificado	Programa	142,895.00	133,703.00	-9,192.00
A 2820.4450-09-0000	Viajes a todo el distrito	Programa	1,000.00	1,000.00	0.00
A 2820.5010-01-0000	Suministros y materiales-la preparatoria	Programa	700.00	700.00	0.00
A 2820.5010-02-0000	Suministros y materiales-escuela intermedia	Programa	600.00	600.00	0.00
A 2820.5010-03-0000	Suministros y materiales-Cherry Avenue	Programa	500.00	500.00	0.00
A 2820.5010-05-0000	Suministros y materiales-Lincoln Avenue	Programa	500.00	550.00	50.00
A 2820.5010-06-0000	Suministros y materiales-Sunrise Drive	Programa	550.00	550.00	0.00
A 2820.5010-09-0000	Suministros y materiales-en todo el distrito	Programa	3,500.00	3,500.00	0.00
<b>Servicios psicológicos, K-12</b>			<b>812,229.00</b>	<b>678,218.00</b>	<b>-134,011.00</b>
A 2825.1500-01-0000	Salarios certificado	Programa	140,425.00	152,365.00	11,940.00
A 2825.1500-02-0000	Salarios certificado	Programa	234,374.00	243,492.00	9,118.00
A 2825.1500-03-0000	Salarios certificado	Programa	91,219.00	96,143.00	4,924.00
A 2825.1500-05-0000	Salarios certificado	Programa	127,153.00	131,077.00	3,924.00
A 2825.1500-06-0000	Salarios certificado	Programa	84,586.00	92,208.00	7,622.00
A 2825.4450-09-0000	Viajes a todo el distrito	Programa	900.00	900.00	0.00
A 2825.5010-09-0000	Suministros y materiales-en todo el distrito	Programa	950.00	900.00	-50.00
<b>Servicios de trabajo social</b>			<b>679,607.00</b>	<b>717,085.00</b>	<b>37,478.00</b>
A 2850.1500-01-0000	Salarios certificado	Programa	191,170.00	195,282.00	4,112.00
A 2850.1500-02-0000	Salarios certificado	Programa	82,065.00	83,460.00	1,395.00
A 2850.1500-03-0000	Salarios certificado	Programa	15,365.00	15,626.00	261.00
A 2850.1500-05-0000	Salarios certificado	Programa	15,365.00	15,626.00	261.00
A 2850.1500-06-0000	Salarios certificado	Programa	15,365.00	15,626.00	261.00
A 2850.1500-98-0000	Salarios certificado	Programa	52,391.00	53,282.00	891.00
A 2850.1550-01-0000	Salarios certificados por hora	Programa	25,425.00	25,000.00	-425.00
A 2850.1550-02-0000	Salarios certificados por hora	Programa	25,425.00	25,000.00	-425.00
A 2850.1550-03-0000	Salarios certificados por hora	Programa	12,000.00	12,000.00	0.00
A 2850.1550-05-0000	Salarios certificados por hora	Programa	12,000.00	12,000.00	0.00
A 2850.1550-06-0000	Salarios certificados por hora	Programa	12,000.00	12,000.00	0.00
A 2850.1600-01-0000	Salarios no certificados	Programa	1,000.00	1,000.00	0.00
A 2850.1600-02-0000	Salarios no certificados	Programa	1,000.00	1,000.00	0.00
A 2850.1650-98-0000	Salarios no certificados por hora para	Programa	1,000.00	1,000.00	0.00
A 2850.4180-01-0000	Drama-la preparatoria	Programa	4,000.00	4,000.00	0.00
A 2850.4190-01-0000	Produccion musical-la preparatoria	Programa	9,700.00	9,700.00	0.00
A 2850.4190-02-0000	Produccion musical: escuela intermedia	Programa	7,500.00	7,500.00	0.00
A 2850.4191-09-0000	Uniformes de orquesta y banda-la preparatoria	Programa	2,000.00	2,000.00	0.00
A 2850.4200-01-0000	Publicaciones-la preparatoria	Programa	11,000.00	11,000.00	0.00
A 2850.4440-09-0000	Otros servicios profesionales en todo el distrito	Programa	3,960.00	4,000.00	40.00
<b>Actividades co-curriculares</b>			<b>499,731.00</b>	<b>506,102.00</b>	<b>6,371.00</b>
A 2855.1500-01-2856	Salarios certificado	Programa	477,000.00	522,741.00	45,741.00
A 2855.1500-02-2856	Salarios certificado	Programa	182,008.00	185,102.00	3,094.00
A 2855.1501-98-2856	Salarios certificado-Eliminatorias	Programa	38,000.00	38,000.00	0.00
A 2855.1550-98-2856	Salarios certificado por hora	Programa	42,714.00	43,440.00	726.00
A 2855.1600-98-2856	Salarios no certificados	Programa	117,450.00	121,275.00	3,825.00
A 2855.1630-98-2856	Salarios no certificados-OT	Programa	2,500.00	2,500.00	0.00
A 2855.1650-98-2856	Salarios no certificados por hora	Programa	45,000.00	45,000.00	0.00
A 2855.2410-09-2856	Equipo en todo el distrito	Programa	15,000.00	10,000.00	-5,000.00
A 2855.2410-63-2856	Equipo: "Football" U.S.	Programa	0.00	3,658.00	3,658.00
A 2855.2410-64-2856	Equipo: fútbol de niños	Programa	0.00	7,200.00	7,200.00
A 2855.2410-65-2856	Equipo: lucha	Programa	0.00	14,000.00	14,000.00
A 2855.2410-72-2856	Equipo: Las animadoras	Programa	3,650.00	1,600.00	-2,050.00
A 2855.2410-83-2856	Equipo: Vóleybol de chicos	Programa	7,250.00	2,505.00	-4,745.00
A 2855.4450-09-2856	Viajes a todo el distrito	Programa	5,500.00	5,500.00	0.00
A 2855.4470-09-2856	Equipos de manten/repación en todo el distrito	Programa	22,000.00	22,000.00	0.00
A 2855.4490-09-2856	Asambleas de premios todo el distrito	Programa	18,500.00	18,000.00	-500.00
A 2855.4510-09-2856	Cuotas: todo el distrito	Programa	37,000.00	48,375.00	11,375.00
A 2855.4510-62-2856	Cuotas: Carrera campo a través	Programa	1,100.00	1,100.00	0.00
A 2855.4510-65-2856	Cuotas: Lucha	Programa	2,550.00	2,550.00	0.00
A 2855.4510-66-2856	Cuotas: Los bolos	Programa	4,900.00	4,900.00	0.00
A 2855.4510-70-2856	Cuotas: Golf de chicos	Programa	3,300.00	3,300.00	0.00
A 2855.4510-71-2856	Cuotas: Hipódromo de chicos	Programa	1,100.00	1,100.00	0.00
A 2855.4510-72-2856	Cuotas: Las animadoras	Programa	500.00	500.00	0.00
A 2855.4510-73-2856	Cuotas: Vóleybol de chicos	Programa	1,400.00	500.00	-900.00
A 2855.4510-74-2856	Cuotas: Natación de chicos	Programa	200.00	300.00	100.00
A 2855.4510-75-2856	Cuotas: Natación de chicas	Programa	0.00	300.00	300.00
A 2855.4510-76-2856	Cuotas: Esgrima	Programa	800.00	800.00	0.00
A 2855.4510-83-2856	Cuotas: Vóleybol de chicas	Programa	500.00	500.00	0.00
A 2855.4510-87-2856	Cuotas: Hipódromo de chicas	Programa	3,000.00	3,000.00	0.00
A 2855.4510-89-2856	Cuotas: Golf de chicas	Programa	3,500.00	3,500.00	0.00
A 2855.4520-09-2856	Tarifas oficiales en todo el distrito	Programa	98,945.00	98,945.00	0.00
A 2855.4580-09-2856	Alquiler de fotocopias	Programa	3,000.00	3,000.00	0.00



SAYVILLE PUBLIC SCHOOLS

Presupuesto de componentes de tres partes para 2022-23

A 2855.5010-09-2856	Suministros y materiales en todo el distrito	Programa	4,920.00	4,920.00	0.00
A 2855.5010-60-2856	Suministros y materiales-Primeros auxilios	Programa	3,150.00	3,150.00	0.00
A 2855.5010-62-2856	Suministros y materiales-Carrera campo a través	Programa	258.00	3,039.00	2,781.00
A 2855.5010-63-2856	Suministros y materiales-"Football" U.S.	Programa	13,416.00	14,109.00	693.00
A 2855.5010-64-2856	Suministros y materiales-Fútbol de chicos	Programa	4,747.00	1,265.00	-3,482.00
A 2855.5010-65-2856	Suministros y materiales-Lucha	Programa	1,330.00	1,012.00	-318.00
A 2855.5010-66-2856	Suministros y materiales: Los bolos	Programa	0.00	465.00	465.00
A 2855.5010-67-2856	Suministros y materiales-Básquetbol de chicos	Programa	1,014.00	875.00	-139.00
A 2855.5010-68-2856	Suministros y materiales-Béisbol	Programa	4,951.00	6,090.00	1,139.00
A 2855.5010-69-2856	Suministros y materiales-Tenis de chicos	Programa	1,320.00	1,825.00	505.00
A 2855.5010-70-2856	Suministros y materiales-Golf de chicos	Programa	2,000.00	2,000.00	0.00
A 2855.5010-71-2856	Suministros y materiales-Hipódromo de chicos	Programa	220.00	220.00	0.00
A 2855.5010-72-2856	Suministros y materiales-Las animadoras	Programa	1,045.00	1,759.00	714.00
A 2855.5010-73-2856	Suministros y materiales-Vóleibol de chicos	Programa	2,506.00	2,151.00	-355.00
A 2855.5010-74-2856	Suministros y materiales-Natación de chicos	Programa	145.00	907.00	762.00
A 2855.5010-75-2856	Suministros y materiales-Natación de chicas	Programa	675.00	1,012.00	337.00
A 2855.5010-76-2856	Suministros y materiales-Esgrima	Programa	1,544.00	1,532.00	-12.00
A 2855.5010-79-2856	Suministros y materiales-Lacrosse de chicos	Programa	1,000.00	8,994.00	7,994.00
A 2855.5010-80-2856	Suministros y materiales-Lacrosse de chicas	Programa	2,132.00	2,010.00	-122.00
A 2855.5010-81-2856	Suministros y materiales-Fútbol de chicas	Programa	3,025.00	3,025.00	0.00
A 2855.5010-82-2856	Suministros y materiales-Hockey sobre césped fem.	Programa	945.00	1,310.00	365.00
A 2855.5010-83-2856	Suministros y materiales-Vóleibol de chicas	Programa	2,410.00	2,423.00	13.00
A 2855.5010-84-2856	Suministros y materiales-Básquetbol de chicas	Programa	1,995.00	1,170.00	-825.00
A 2855.5010-86-2856	Suministros y materiales-Softball de chicas	Programa	2,429.00	3,488.00	1,059.00
A 2855.5010-87-2856	Suministros y materiales-Hipódromo de chicas	Programa	1,896.00	1,020.00	-876.00
A 2855.5010-88-2856	Suministros y materiales-Tenis de chicas	Programa	948.00	1,250.00	302.00
A 2855.5010-89-2856	Suministros y materiales- Golf de chicas	Programa	1,000.00	1,000.00	0.00
A 2855.5190-09-2856	Uniformes para todo el distrito	Programa	5,000.00	5,000.00	0.00
A 2855.5190-62-2856	Uniformes para Carrera campo a través	Programa	0.00	4,530.00	4,530.00
A 2855.5190-63-2856	Uniformes para "Football" U.S.	Programa	9,350.00	7,400.00	-1,950.00
A 2855.5190-64-2856	Uniformes para Fútbol de chicos	Programa	0.00	4,160.00	4,160.00
A 2855.5190-65-2856	Uniformes para Lucha	Programa	1,320.00	2,570.00	1,250.00
A 2855.5190-67-2856	Uniformes para Básquetbol de chicos	Programa	0.00	800.00	800.00
A 2855.5190-68-2856	Uniformes para Béisbol	Programa	4,930.00	3,678.00	-1,252.00
A 2855.5190-71-2856	Uniformes para Hipódromo de chicos	Programa	4,500.00	0.00	-4,500.00
A 2855.5190-74-2856	Uniformes para Natación de chicos	Programa	1,350.00	933.00	-417.00
A 2855.5190-75-2856	Uniformes para Natación de chicas	Programa	4,065.00	4,185.00	120.00
A 2855.5190-76-2856	Uniformes para esgrima	Programa	2,980.00	2,980.00	0.00
A 2855.5190-79-2856	Uniformes para Lacrosse de chicos	Programa	5,400.00	1,500.00	-3,900.00
A 2855.5190-81-2856	Uniformes para Fútbol de chicas	Programa	3,305.00	4,765.00	1,460.00
A 2855.5190-82-2856	Uniformes para Hockey sobre césped fem	Programa	0.00	2,750.00	2,750.00
A 2855.5190-83-2856	Uniformes para Vóleibol de chicas	Programa	0.00	2,500.00	2,500.00
A 2855.5190-84-2856	Uniformes para Básquetbol de chicas	Programa	800.00	3,800.00	3,000.00
A 2855.5190-87-2856	Uniformes para Hipódromo de chicas	Programa	1,896.00	0.00	-1,896.00
A 2855.5190-88-2856	Uniformes para Tenis de chicas	Program	0.00	1,275.00	1,275.00
<b>Atletismo interescolar</b>			<b>1,244,284.00</b>	<b>1,340,038.00</b>	<b>95,754.00</b>
A 2857.1550-98-2856	Salarios certificado por hora	Programa	14,800.00	14,800.00	0.00
<b>Intramurales</b>			<b>14,800.00</b>	<b>14,800.00</b>	<b>0.00</b>
A 5510.1600-98-0000	Salarios no certificados	Programa	78,039.00	81,154.00	3,115.00
A 5510.4910-44-0000	Servicios de BOCES Inform. de datos estudiantiles	Programa	18,500.00	18,500.00	0.00
A 5510.5010-09-0000	Suministros y materiales-en todo el distrito	Programa	1,800.00	1,800.00	0.00
<b>Servicio de transporte del distrito</b>			<b>98,339.00</b>	<b>101,454.00</b>	<b>3,115.00</b>
A 5540.4090-09-0000	Servicio normal de autobuses en todo el distrito	Programa	1,692,054.00	1,747,892.00	55,838.00
A 5540.4100-09-0000	Discapacitados o fuera del distrito	Programa	2,302,454.00	2,378,435.00	75,981.00
A 5540.4130-09-0000	Concursos de música en todo el distrito	Programa	13,000.00	13,000.00	0.00
A 5540.4140-01-0000	Concursos de otros: viajes de la preparatoria	Programa	17,500.00	17,500.00	0.00
A 5540.4140-02-0000	Concursos de otros: viajes de la escuela interm.	Programa	5,300.00	5,300.00	0.00
A 5540.4160-89-0000	Reservas para otros viajes distritales	Programa	8,000.00	8,000.00	0.00
A 5540.4170-09-0000	Concursos atléticos en todo el distrito	Programa	243,000.00	265,304.00	22,304.00
<b>Transporte proporcionado por contrato</b>			<b>4,281,308.00</b>	<b>4,435,431.00</b>	<b>154,123.00</b>
A 5550.4160-01-0000	Otros viajes distritales-la preparatoria	Programa	2,600.00	2,600.00	0.00
<b>Transporte público</b>			<b>2,600.00</b>	<b>2,600.00</b>	<b>0.00</b>
A 5581.4910-19-5582	Servicios BOCES G & T/Alt Sch/Out Learn	Programa	17,000.00	17,000.00	0.00
A 5581.4910-20-5582	Servicios BOCES Educación Especial-BOCES 2	Programa	5,000.00	5,000.00	0.00
<b>Servicio de transporte de BOCES</b>			<b>22,000.00</b>	<b>22,000.00</b>	<b>0.00</b>
A 7140.1500-98-0000	Salarios certificado	Programa	10,053.00	10,494.00	441.00
A 7140.1550-98-0000	Salarios certificado por hora	Programa	59,000.00	59,000.00	0.00
A 7140.1630-98-0000	Salarios no certificado-OT	Programa	5,500.00	5,500.00	0.00
A 7140.1720-98-0000	Salarios no certificado-Salvavidas	Programa	36,900.00	36,900.00	0.00
A 7140.4390-09-0000	Gastos varios en todo el distrito	Programa	350.00	350.00	0.00
A 7140.4460-09-0000	Franqueo en todo el distrito	Programa	3,000.00	3,100.00	100.00
<b>Piscina para recreación comunitaria</b>			<b>114,803.00</b>	<b>115,344.00</b>	<b>541.00</b>



SAYVILLE PUBLIC SCHOOLS

Presupuesto de componentes de tres partes para 2022-23

A 9010.8010-09-0000	Beneficios para empleados en todo el distrito: ERS	Programa	658,363.00	597,474.00	-60,889.00
A 9020.8010-09-0000	Beneficios para empleados en todo el distrito: TRS	Programa	3,626,763.00	3,815,443.00	188,680.00
A 9030.8010-09-0000	Beneficios para empleados: FICA/Medicare	Programa	3,074,439.00	3,121,178.00	46,739.00
A 9040.8010-09-0000	Bene.para emp. en todo el distrito: Comp.-trabajadores	Programa	157,212.00	157,093.00	-119.00
A 9050.8010-09-0000	Bene.para emp. en todo el distrito: Segur.-desempleo	Programa	39,700.00	39,670.00	-30.00
A 9055.8020-09-0000	Bene.para emp. en todo el distrito:Programa-DBL	Programa	30,400.00	33,105.00	2,705.00
A 9060.8010-09-9061	Bene.para emp. en todo el distrito: Segur. de salud.	Programa	8,357,193.00	9,353,027.00	995,834.00
A 9060.8020-09-9065	Bene. para emp-maest/enferm.fondo fid./Dental	Programa	411,000.00	421,221.00	10,221.00
A 9060.8050-09-9061	Reembolso de jubilados de Medicare todo el distrito	Programa	869,430.00	1,166,415.00	296,985.00
A 9060.8110-09-9061	Reembolso de la declinación en todo el distrito	Programa	157,044.00	157,900.00	856.00
<b>Beneficios del programa</b>			<b>17,381,544.00</b>	<b>18,862,526.00</b>	<b>1,480,982.00</b>
A 9901.9500-09-0000	Transferencia a fondo de ayuda especial	Programa	200,000.00	200,000.00	0.00
<b>Transferencia a fondo de ayuda especial</b>			<b>200,000.00</b>	<b>200,000.00</b>	<b>0.00</b>
<b>PROGRAMA PRESUPUESTO TOTAL</b>			<b>71,951,342.00</b>	<b>73,878,154.00</b>	<b>1,926,812.00</b>
<b>Gran Total</b>			<b>96,978,058.00</b>	<b>99,302,157.00</b>	<b>2,324,099.00</b>

2022/23  
PROYECTO DE PRESUPUESTO

PRESUPUESTO DE LA BIBLIOTECA PUBLICA  
DE SAYVILLE

## Sayville Library Presupuesto operativo presentado para 2022-2023

	2022-2023	2021-2022
	Presentado	Aprobado
<b>INGRESOS FISCALES</b>		
Impuestos de bienes raíces	\$3,359,472.00	\$3,260,222.00
Ingresos fiscales por deuda tributaria	\$792,400.00	\$808,000.00
<b>Total de ingresos fiscales</b>	<b>\$4,151,872.00</b>	<b>\$4,068,222.00</b>
<b>OTROS INGRESOS</b>		
Materiales perdidos y cargos de DVD	\$4,200.00	\$2,800.00
Impresión y fax y otros	\$8,600.00	\$5,900.00
Intereses	\$11,000.00	\$15,000.00
Comisiones-copiadoras	\$2,000.00	\$2,500.00
Obsequios y donaciones	\$5,000.00	\$5,000.00
Pago del PILOTO	\$36,496.00	\$32,335.00
E-Rate, subvenciones y otros	\$9,760.00	\$8,853.00
Reserva de deuda aplicada	\$15,000.00	\$15,000.00
<b>Total de ingresos</b>	<b>\$4,243,928.00</b>	<b>\$4,155,610.00</b>

<b>GASTOS</b>		
Materiales y servicios de la biblioteca	\$339,420.00	\$363,410.00
Operaciones de la biblioteca	\$112,900.00	\$123,000.00
Equipos y mobiliario	\$20,200.00	\$30,400.00
Operaciones y mantenimiento del edificio	\$268,111.00	\$280,150.00
Gastos administrativos	\$72,560.00	\$73,630.00
Sueldos	\$1,852,200.00	\$1,701,040.00
Beneficios	\$771,137.00	\$760,980.00
Servicios por deuda	\$807,400.00	\$823,000.00
<b>Total de gastos</b>	<b>\$4,243,928.00</b>	<b>\$4,155,610.00</b>

### Mensaje de la Junta de administradores

La Votación anual sobre el presupuesto y la Elección de administradores de Sayville Library se hará el 17 de mayo de 2022. Desde 2012, la biblioteca ha podido mantener un presupuesto que permanece por debajo del límite máximo del Estado de Nueva York. Debido a la pandemia, la biblioteca decidió no aumentar los impuestos el año pasado y también se convirtió en una biblioteca "libre de multas". Después de una gran consideración y revisión, la Junta de administradores de la biblioteca ha desarrollado un presupuesto para 2022-2023 que permite el mantenimiento continuo de nuestro edificio y garantiza nuestra capacidad para mantener y aumentar los servicios. El objetivo más importante es lograr esto al mismo tiempo que tiene el impacto mínimo absoluto en los impuestos de su biblioteca. La Junta de administradores de la biblioteca propone un presupuesto para su consideración por debajo del límite de impuestos del Estado de Nueva York para 2022. Esto ascenderá a unos \$11.71 anuales en una casa tasada en \$40,000.

Una Reunión informativa sobre el presupuesto se hará el 10 de mayo de 2022 en el Edificio de administración de la Sayville School, a las 7:30 p. m.

Este año, usted elegirá a un Administrador de la biblioteca para un mandato de cinco años. Joseph Loughren es la titular. Se anima a todos los residentes a votar el martes 17 de mayo, de 7:00 a. m. a 9:00 p. m. en el Suffolk Community College Center.

Las solicitudes para Papeletas de voto en ausencia deben ser completadas y devueltas a la Oficina del Secretario del Distrito (Sayville Administration Building, 99 Greeley Avenue, Sayville, NY 11782) a más tardar UNA SEMANA antes del Día del voto por el presupuesto si la papeleta de voto en ausencia se enviará por correo al votante, o a más tardar UN DÍA antes del Día del voto por el presupuesto si la papeleta de voto en ausencia debe ser entregada personalmente al votante.

Contáctese con la directora de la biblioteca, Jennifer Fowler, si tiene preguntas o preocupaciones sobre el presupuesto o cualquier asunto sobre la biblioteca. Les agradecemos por su apoyo continuo a Sayville Library.

Marianne Bastian, Presidente  
Joseph Loughren, Jr., Vicepresidente  
Debra Mitchell, Secretaria  
Louisa Kieffer, Subsecretaria  
Linda Halliday, Administradora

2022/23  
PROYECTO DE PRESUPUESTO

SAYVILLE SOCIEDAD HISTORICA

## Presupuesto de la Sociedad Histórica de Sayville para 2022-2023

Edificios	\$35,000
Terrenos	2,500
Seguro	21,000
Franqueo y papelería	200
Programas y suministros	500
Colecciones	1,000
Publicidad	500
Utilidades	5,500
Premio de la escuela	2,000
Personal	13,000
Equipo de oficina.& Suministros	1,000
Contable y Legal	2,500
Eventos de la comunidad	<u>1,600</u>
Total	\$86,300

2022-23 Presupuesto	\$86,300
Fondos de la sociedad	<u>-32,300</u>
Pregunte a los contribuyentes	\$54,000

Sin aumento para contribuyentes: pidiendo el mismo monto que el año pasado

DISTRITO ESCOLAR PUBLICO  
DE SAYVILLE  
SAYVILLE, NUEVA YORK

2022 - 2023  
INGRESOS PROPUESTOS



**ESCUELAS PÚBLICAS DE SAYVILLE**  
**HORARIO DE TARIFA DE IMPUESTO PROPUESTO PARA 2022-23**

	2022-23	2021-22	Difference	Percent
AYUDA ESTATAL	27,803,025	26,888,099	914,926	3.40%
Pilot Payments (pagos en lugar de impuestos)	601,714	558,538	43,176	7.73%
<b>OTROS INGRESOS:</b>				
Educacion de adultos	100,000	135,000	(35,000)	-25.93%
Escuela de Verano	10,000	10,000	0	0.00%
Admisiones	15,000	10,000	5,000	50.00%
Uso de la piscina	115,000	115,000	0	0.00%
Servicios de custodia	5,000	10,000	(5,000)	-50.00%
Servicios de salud	65,000	65,000	0	0.00%
Ingresos por intereses	35,000	50,000	(15,000)	-30.00%
Alquileres/Organizaciones/Individuos/Gobierno	30,000	30,000	0	0.00%
Alquileres/BOCES	402,832	394,933	7,899	2.00%
Alquileres/OJHS	577,141	561,599	15,542	2.77%
Alquileres/biblioteca pública	777,400	808,000	(30,600)	-3.79%
Venta de materiales	200	200	0	0.00%
Recuperaciones de seguros	25,000	25,000	0	0.00%
Reembolso de Medicaid - Programas de edad esc	125,000	125,000	0	0.00%
Multas y Decomisos	2,000	4,000	(2,000)	-50.00%
Reembolsos - BOCES/Año anterior/Otros	200,000	150,000	50,000	33.33%
Ingresos varios	50,000	50,000	0	0.00%
Matrícula - Otros Distritos/Personal	540,000	350,000	190,000	54.29%
<b>OTROS INGRESOS TOTALES</b>	<b>3,074,573</b>	<b>2,893,732</b>	<b>180,841</b>	<b>6.25%</b>
<b>AYUDA ESTATAL Y OTROS INGRESOS TOTAL</b>	<b>31,479,312</b>	<b>30,340,369</b>	<b>1,138,943</b>	<b>3.75%</b>
SALDO DEL FONDO APROPIADO	2,889,401	3,062,549	(173,148)	-5.65%
SALDO DEL FONDO COMPROMETIDO APROPIADC	466,000	300,000	166,000	55.33%
RESERVA DE IMPUESTOS APROPIADO	0	53,800	(53,800)	-100.00%
RESERVAR PARA ERS APROPIADO	1,300,000	1,300,000	0	0.00%
RESERVAR PARA TRS APROPIADO	850,000	500,000	350,000	70.00%
RESERVA PARA DESEMPLEO APROPIADO	50,000	200,000	(150,000)	-75.00%
RESERVA PARA TRABAJ. COMP APROPIADO	325,000	325,000	0	0.00%
RESER. SERV. DE DEUDA - BIBLIOTECA PÚB. APR	15,000	15,000	0	0.00%
RESERVA PARA LA DEUDA BONIFICADA APROPIA	44,078	44,078	0	0.00%
	5,939,479	5,800,427	139,052	2.40%
<b>IMPUESTOS DE PROPIEDAD*</b>	<b>61,883,366</b>	<b>60,837,262 *</b>	<b>1,046,104</b>	<b>1.72%</b>
<b>INGRESOS TOTALES/PRESUPUESTO</b>	<b>99,302,157</b>	<b>96,978,058</b>	<b>2,324,099</b>	<b>2.40%</b>
	<b>2022-23</b>	<b>2021-22</b>	<b>Difference</b>	<b>Percent</b>
<b>Tasa de impuesto por \$100</b>	<b>20.389</b>	<b>20.045</b>	<b>0.345</b>	<b>1.72%</b>
<b>Casa Evaluado @ 40,000</b>	<b>8,156</b>	<b>8,018</b>	<b>138</b>	<b>1.72%</b>

\* Los impuestos a la propiedad también incluyen los ingresos de los pagos de STAR. .

DISTRITO ESCOLAR PUBLICO  
DE SAYVILLE  
SAYVILLE, NUEVA YORK

2022 - 2023  
INFORMACIÓN  
ADMINISTRATIVA DE  
COMPENSACIÓN SALARIAL

CAPÍTULO 474 DE LAS LEYES DE 1996

**ESCUELAS PÚBLICAS DE SAYVILLE**  
Información sobre la divulgación de salarios –  
Capítulo 474 de las Leyes de 1996- Año escolar 2022-23

**Superintendent of Schools**

Las calificaciones del actual Superintendente de Escuelas son las siguientes:

Educación – Licenciatura en Ciencias (Primaria y Especial Educación) de la Saint John’s University,  
Maestro de Educación Especial de Saint John’s University,  
Diploma Profesional (SDA & SAS) de Queens College,  
Doctor en educación de Seton Hall University

Experiencia previa – Sirvió como Superintendente de las escuelas por 4 años;  
Sirvió como Asistente Superintendente de currículo, instrucción y desarrollo del personal por 4 años;  
Sirvió como Principal Escuela primaria por 18 años;  
Sirvió como primaria y secundaria Subdirector por 4 años  
Años total en la educación 42

Compensación:

Salario:	\$282,619
Costo anualizado de los beneficios;	87,635
Costo anualizado de los beneficios;	18,317

**Superintendente Asistente de Servicios Empresariales**

Las calificaciones del actual Superintendente Asistente de Servicios Empresariales son las siguientes

Educación – Licenciatura en Economía de Boston University,  
Maestría en Artes en Fundamentos de la Educación de Hofstra University  
Certificado de Estudios Avanzados - Liderazgo Educativo (SDBL) Hofstra University,  
Certificado de Estudios Avanzados - Liderazgo Educativo (SDL) Hofstra University  
Certificado en Liderazgo Escolar - Harvard University Graduate School of Education  
Doctor en Educación – Liderazgo Educativo de Hofstra University

Experiencia previa – Sirvió como Asistente del Superintendente de Negocios/Finanzas durante 9 años;  
Sirvió como Asistente del Superintendente de Recursos Humanos por 2 años;  
Asistente de administrador de empresas por 4 años.  
Total de años de educación: 15

Compensación:

Salario:	\$212,028
Costo anualizado de los beneficios:	58,425
Otras compensaciones:	15,251

**ESCUELAS PÚBLICAS DE SAYVILLE**  
Información sobre la divulgación de salarios –  
Capítulo 474 de las Leyes de 1996- Año escolar 2022-23

**Asistente del Superintendente de Currículo, Instrucción y Desarrollo del Personal**

Las calificaciones del actual Asistente del Superintendente de Currículo, Instrucción y Desarrollo del Personal son las siguientes:

Educación – Licenciatura en Humanidades en Educación Primaria de Queens College,  
Maestría en Humanidades en Educación para la Salud de Adelphi University,  
Diploma Profesional (SDA & SAS) de Queens College,  
Doctor en educación de Saint John’s University

Experiencia previa – Sirvió como Asistente del Superintendente de Currículo, Instrucción por 4 años;  
Sirvió como Administradora del Distrito por 1 año;  
Sirvió como Directora por 7 años;  
Sirvió como Subdirectora y Coordinadora por 7 años  
Años total en la educación: 29

Compensación:

Salario:	\$208,573
Costo anualizado de los beneficios:	61,011
Otras compensaciones:	9,232

**Asistente del Superintendente de Recursos Humanos**

Las calificaciones del actual Asistente del Superintendente de Recursos Humanos son las siguientes:

Educación – Licenciatura en Ciencias de College of Saint Rose,  
Maestro de la Ciencia de College of Saint Rose,  
Doctor en educación de Saint John’s University,  
Certificación de Administración y Supervisión Escolar (SAS),  
Certificación de Administración del Distrito Escolar (SDA)  
Certificación de Administración de Empresas Escolares (SBA)

Experiencia previa – Sirvió como Superintendente Asistente de Recursos Humanos por 4 años;  
Sirvió como Director de Servicios de Educación Especial por 5 años;  
Sirvió como Subdirector de la Escuela Intermedia por 3 años;  
Sirvió como Administrador de Servicios de Educación Especial por 4 años.  
Años total en la educación: 24

Compensación:

Salario:	\$219,079
Costo anualizado de los beneficios:	62,269
Otras compensaciones:	9,670

**ESCUELAS PÚBLICAS DE SAYVILLE**  
Información sobre la divulgación de salarios –  
Capítulo 474 de las Leyes de 1996- Año escolar 2022-23

**Directora de Servicios Estudiantiles**

The qualifications of the current Director of Student Services are as follows:

Educación – Licenciado en Artes en Educación Secundaria e Inglés de Hofstra University,  
Maestría en Literatura Inglés de la Adelphi University,  
Graduado Avanzado de Maestría en Liderazgo Educacional de Stony Brook University:  
Certificaciones de Liderazgo Empresarial Escolar (SBA) y Liderazgo del  
Distrito Escolar

Experiencia previa – Sirvió como Directora de Servicios Estudiantiles por 2 años;  
Sirvió Como subdirectora de secundaria por 6 años;  
Sirvió como Maestra por 8 años  
Años total en la educación: 18

Compensación:

Salario:	\$196,828
Costo anualizado de los beneficios:	73,407
Otras compensaciones:	8,660

**Otros administradores**

<u>Título del puesto de administrador</u>	<u>Salario anual</u>
Coordinador de Educación Física y Salud	160,799
Coordinador de Educación Especial	181,838
Coordinador de Educación Especial	181,838
Director de secundaria	224,472
Subdirector de secundaria	173,444
Subdirector de secundaria	157,871
Director de escuela intermedia	178,930
Subdirector de escuela intermedia	193,367
Director de primaria	201,861
Director de primaria	198,947
Director de primaria	186,689
Especialista en sistemas de redes tecnológicas	174,221

DISTRITO ESCOLAR PUBLICO  
DE SAYVILLE  
SAYVILLE, NUEVA YORK

2022 - 2023  
AVISO DE PRESUPUESTO DEL  
DISTRITO ESCOLAR

## Aviso de Presupuesto del Distrito Escolar

Propuesta de Presupuesto General	Presupuesto Adoptado para el Año Escolar 2021-22	Presupuesto Propuesto para el Año Escolar 2022-23	Presupuesto de Contingencia para el Año Escolar 2022-23 *
Monto Total del Presupuesto, Sin Incluir Proposiciones Separadas	\$ 96,978,058	\$ 99,302,157	\$ 97,890,053
Aumento/Disminución Para el Año Escolar 2022-23		\$ 2,324,099	\$ 911,995
Porcentaje de Aumento/Disminución en el Presupuesto Propuesto		2.40%	.94%
Cambio en el Índice de Precios al Consumidor		4.7%	

A. Impuesto Propuesto Para Respaldar El Monto Total Presupuestado	\$ 60,837,262	\$ 61,883,366	
B. Impuesto Para Respaldar La Deuda de la Biblioteca, Si Corresponde	\$ -0-	\$ -0-	
C. Recaudación de Impuestos Por Proposiciones No Excluibles, Si Corresponde **	\$ -0-	\$ -0-	
D. Cantidad Total de La Reserva de Límite Fiscal Utilizada Para Reducir el Gravamen Del Año Corriente	\$ -0-	\$ -0-	

<b>E. Propuesto Total de Impuesto Fiscal Para el Año Escolar (A + B + C - D)</b>	<b>\$ 60,837,262</b>	<b>\$ 61,883,366</b>	<b>\$ 60,837,262</b>
--	----------------------	----------------------	----------------------

F. Total de Exclusiones Permisibles	\$ 2,246,192	\$ 2,065,604	
G. Límite del Impuesto a la Escuela, <u>Excluyendo</u> el Impuesto Por las Exclusiones Permitidas	\$ 59,231,327	\$ 59,817,762	
H. Propuesto Total de Impuesto Fiscal Para el Año Escolar, <u>Excluyendo</u> el Impuesto Para Pagar la Deuda de la Biblioteca y/o Exclusiones (E - B - F + D)	\$ 58,591,070	\$ 59,817,762	
I. Diferencia: G - H (El Valor Negativo Requiere 60.0% de Aprobación del Votante - Vea la Nota Debajo de Proposiciones Separadas) **	\$ 640,257	\$ -0-	

Componente Administrativo	\$ 9,064,957	\$ 9,119,347	\$ 9,083,276
Componente del Programa	\$ 71,951,342	\$ 73,878,154	\$ 73,614,655
Componente de Capital	\$ 15,961,759	\$ 16,304,656	\$ 15,192,122

\* Proporcionar una declaración de las suposiciones hechas al proyectar un presupuesto de contingencia para el año escolar 2022-23, en caso de que el presupuesto propuesto sea rechazado de conformidad con la Sección 2023 de la Ley de Educación.

***Un presupuesto contingencia solo contendrá los gastos legales específicamente autorizados por la ley y los gastos que mantienen los programas educativos, preservan la propiedad y mantienen la salud y seguridad de los estudiantes y el personal.***

***Incluye reducciones en la dotación de personal, programas, artículos de capital y artículos no contingentes, tales como suministros para estudiantes, ciertos equipos y el uso de edificios y terrenos por parte de la comunidad.***

** Enumere las Proposiciones Separadas que no están incluidas en el Monto Total Presupuestado: (La Recaudación de Impuestos asociada con las proposiciones de servicios educativos o de transporte no son elegibles para la exclusión y pueden afectar los requisitos de aprobación de los votantes)	Descripción	Cantidad
	2022 Referéndum de Bonos	\$ 15,000,000
		\$
		\$
		\$

**NOTA PARA LOS FUNCIONARIOS DE DISTRITO:** Porfavor de enviar una versión electrónica (Word o PDF) del formulario completo a: [emscmgts@nysed.gov](mailto:emscmgts@nysed.gov)

	Bajo el Presupuesto Propuesto para el Año Escolar 2022-23
Ahorros de Exención STAR Estimados Basicos <sup>1</sup>	\$ 1,002

<sup>1</sup> La exención de la desgravación fiscal básica para (STAR) está autorizada por el artículo 425 de la Ley del Impuesto sobre Bienes Inmuebles

**La votación del presupuesto anual para el año fiscal 2022-23 por los votantes calificados del distrito escolar de Sayville Public School District, Condado de Suffolk County , Nueva York, se llevará a cabo en la escuela (s)Suffolk County Sayville Center en dicho distrito el martes 17 de mayo de 2022 a las horas de 7: 00am y 9: 00pm, hora predominante en la(s) escuela(s) Gymnasium at the Suffolk County Community College Sayville Center, momento en el cual se abrirán las urnas para votar mediante votación con boleta o máquina.**

DISTRITO ESCOLAR PUBLICO  
DE SAYVILLE  
SAYVILLE, NUEVA YORK

CAPÍTULO 258 DE LAS LEYES DE 2008, SECCIÓN 495

INFORME DE EXENCIÓN DE  
IMPUESTOS A LA PROPIEDAD  
DEL DISTRITO ESCOLAR



# Assessor's Report - 2021 - Current Year File

## RP-495 Exemption Impact Report

### School District Summary

Total Assessed Value **334,699,985**  
 Equalization Rate **0.0970**  
 Equalized Assessed Value **3,450,515,309**

School District **472804 SAYVILLE**

Exemption Code	Exemption Name	Statutory Authority	Number of Exemptions	Assessed Value of Exemptions	Total Equalized Value of Exemptions	Percent of Value Exempted
10110	SEWAGE/WATER NOT IN DIST	RPTL 410-a	2	200	2,062	0.00006%
12100	NYS - GENERALLY	RPTL 404(1)	3	25,000	257,732	0.00747%
13100	CO - GENERALLY	RPTL 406(1)	32	6,436,950	66,360,309	1.92320%
13500	TOWN - GENERALLY	RPTL 406(1)	89	4,760,200	49,074,227	1.42223%
13800	SCHOOL DISTRICTS	RPTL 408	9	19,521,000	201,247,423	5.83239%
14000	SPECIFIC LOCAL PUBLIC AUTH	RPTL 412 & Pub Auth L	3	152,200	1,569,072	0.04547%
14100	USA OWNED	RPTL 400(1)	1	1,733,700	17,873,196	0.51799%
18020	IDA PARENT PARTIAL EXEMPTION	RPTL 412-a	1	2,500,000	25,773,196	0.74694%
19950	MUNICIPAL RAILROAD	RPTL 456	9	480,000	4,948,454	0.14341%
21600	RES OF CLERGY - RELIG CORP OWN	RPTL 462	7	301,050	3,103,608	0.08995%
25110	PARTIALLY EXEMPT RELIGIOUS	RPTL 420-a	16	6,578,500	67,819,588	1.96549%
25120	PARTIALLY EXEMPT EDUCATIONAL	RPTL 420-a	2	782,500	8,067,010	0.23379%
25210	PARTIALLY EXEMPT HOSPITAL	RPTL 420-a	1	1,327,300	13,683,505	0.39656%
25230	NONPROF CORP - MORAL/MENTAL IM	RPTL 420-a	1	41,400	426,804	0.01237%
25230	NONPROF CORP - MORAL/MENTAL IM	RPTL 420-a	4	492,600	5,078,351	0.14718%
25400	FRATERNAL ORGANIZATION	RPTL 428	1	64,800	668,041	0.01936%
26100	VETERANS ORGANIZATION	RPTL 452	1	158,300	1,631,959	0.04730%
26250	HISTORICAL SOCIETY	RPTL 444 & NPCL 1408	1	95,000	979,381	0.02838%
26400	INC VOLUNTEER FIRE CO OR DEPT	RPTL 464(2)	4	1,414,000	14,577,320	0.42247%
27350	CEMETERY - PRIVATE	RPTL 446	5	1,170,500	12,067,010	0.34972%
40010	COMM. ELEMENTS/PRIV RD/EASEMEN		6	13,150	135,567	0.00393%
41110	VET EXEMPT ELIG CNTY, TWN, SCHL	RPTL 458	614	1,179,250	12,157,216	0.35233%
41400	MINISTERS EXEMPTION	RPTL 460	2	3,000	30,928	0.00090%
41640	VOL. FIRE/AMB WORKER C,T,S	RPTL 466-c,d,e,f,i	116	521,299	5,374,216	0.15575%
41730	AGRICULTURAL EXEMPTION	RPTL 483	2	74,462	767,649	0.02225%
41800	OLD AGE CNTY, TOWN, SCHOOL	RPTL 467	191	2,835,105	29,227,887	0.84706%
41930	DISABILITY ALL	RPTL 459-c	8	113,450	1,169,588	0.03390%
41980	LOW/MODERATE INCOME HOUS	RPTL 421-e	1	240,000	2,474,227	0.07171%

NYS- Real Property System  
 County of: **SUFFOLK**  
 Town of: **ISLIP**

## Assessor's Report - 2021 - Current Year File

### RP-495 Exemption Impact Report

#### School District Summary

Total Assessed Value      334,699,985  
 Equalization Rate            0.0970  
 Equalized Assessed Value    3,450,515,309

School District      472804    SAYVILLE

Exemption Code	Exemption Name	Statutory Authority	Number of Exemptions	Assessed Value of Exemptions	Total Equalized Value of Exemptions	Percent of Value Exempted
47610	ACCELERATED STRATEGIC CTS	RPTL 485-b	1	131,760	1,358,351	0.03937%
			1,133	53,146,676	547,903,877	

DISTRITO ESCOLAR PUBLICO  
DE SAYVILLE  
SAYVILLE, NUEVA YORK

2022 - 2023  
ESTADO DE NUEVA YORK  
TARJETA DE INFORME  
DE LA ESCUELA

Tarjeta de reporte de impuestos a la propiedad.

## 2022-23 Informe de Impuestos de Propiedad

000000 - NOMBRE DEL DISTRITO

Persona de Contacto:

Numero de Teléfono:

	Presupuestado 2021-22 (A)	Propuesto Presupuesto 2022-23 (B)	Cambio Porcentual (C)
<b>Monto Total Presupuestado, Sin Incluir Proposiciones Separadas</b>	96,978,058	99,302,157	2.40%
A. Impuesto Fiscal Propuesto Para Respaldar El Monto Total Presupuestado <sup>1</sup>	60,837,262	61,883,366	
B. Impuesto Fiscal Para Respaldar la Deuda de la Biblioteca, Si Corresponde	0	0	
C. Recaudación de Impuestos Por Proposiciones No Excluibles, Si Corresponde <sup>2</sup>	0	0	
D. Cantidad Total de La Reserva de Límite Fiscal Utilizada Para Reducir el Gravamen Del Año Corriente, Si Corresponde	0	0	
E. Propuesto Total de Impuesto Fiscal Para el Año Escolar (A + B + C - D)	60,837,262	61,883,366	1.72%
F. Exclusiones permitidas al Límite de Recaudación de Impuestos de la Escuela	2,246,192	2,065,604	
G. Límite del Impuesto a la Escuela, Excluyendo el Impuesto Por las Exclusiones Permitidas <sup>3</sup>	59,231,327	59,817,762	
H. Propuesto Total de Impuesto Fiscal Para el Año Escolar, Excluyendo el Impuesto Para Pagar la Deuda de la Biblioteca y/o Exclusiones Permisibles (E - B - F + D)	58,591,070	59,817,762	
I. Diferencia: (G - H); (el valor negativo requiere 60.0% de aprobación de los votantes) <sup>2</sup>	257	0	
Matriculación En Escuelas Públicas	2,661	2,598	-2.37%
Índice de Precios al Consumidor			4.70%

<sup>1</sup> Incluye cualquier reserva del año anterior por exceso de impuestos, incluidos los intereses.

<sup>2</sup> La recaudación de impuestos asociada con las propuestas de servicios educativos o de transporte no es elegible para la exclusión según el Límite de Impuestos de la Escuela y puede afectar los requisitos de aprobación de los votantes.

<sup>3</sup> Para 2022-23, incluye cualquier remanente de 2021-22 y excluye cualquier recaudación de impuestos para la deuda de la biblioteca o la reserva del año anterior para la recaudación de impuestos en exceso, incluidos los intereses

	Actual 2021-22 (D)	Estimado 2022-23 (E)
Saldo Ajustado del Fondo Restringido	23,595,680	23,593,731
Saldo Asignado del Fondo Asignado	5,486,898	6,459,539
Saldo de Fondos No Restringido Ajustado	3,878,538	3,972,087

Saldo Ajustado del Fondo No Restringido Como Porcentaje del Presupuesto Total	3.98%	4.00%
---	-------	-------

### Horario de Fondos de Reserva

Tipo de Reserva	Nombre de Reserva	Descripción de la reserva *	Saldo Real 3/31/22	Saldo Final Estimado 6/30/22	Uso Previsto de la Reserva en el Año Escolar 2022-23
Compensación de Trabajadores	Reserva de Compensación de Trabajadores	Para pagar la Compensación de Trabajadores y beneficios.	1,815,957	2,200,431	325,000
Seguro de Desempleo	Reserva del Seguro de Cesantía	Para pagar el costo del reembolso al Fondo Estatal de Seguro de Desempleo.	1,678,179	1,660,105	50,000
Reserva para la Reducción de Impuestos	Reserva para Reducción de Impuestos	Para el uso gradual de los ingresos de la venta de bienes inmuebles del distrito escolar.	13,450	0	0
Reserva Obligatoria para el Servicio de Deuda	Reserva para el Servicio de la Deuda	Para cubrir los pagos del servicio de la deuda por obligaciones pendientes (bonos, BANS) después de la venta de los bienes de capital del distrito o mejoras.	626,740	575,214	59,078
EBALR – Responsabilidad Acumulada de Beneficios para Empleados	Reserva para Beneficios de los Empleados	Para el pago de los "beneficios para empleados" acumulados debidos a los empleados al momento de la terminación del servicio.	8,332,539	8,009,920	400,000
Contribución a la Jubilación	Reserva para Aportes para el Retiro - ERS	Para financiar las contribuciones de jubilación del empleador al Sistema de Jubilación de Empleados Estatales y Locales	7,685,455	9,089,223	1,300,000
Contribución a la Jubilación	Reserva para Aportes para el Retiro - TRS	Para financiar las contribuciones de jubilación del empleador al Sistema de Jubilación de Empleados Estatales y Locales	1,335,317	2,058,838	850,000
Saldo de Fondos Comprometido	Saldo del Fondo Comprometido Reservado	Para financiar los costos futuros de beneficios de salud del Distrito disponibles como resultado del acuerdo legal del seguro.	1,300,000	1,300,000	466,000

DISTRITO ESCOLAR PUBLICO  
DE SAYVILLE  
SAYVILLE, NUEVA YORK

2022 - 2023  
ESTADO DE NUEVA YORK TARJETA  
DE INFORME DE LA ESCUELA

Informe de transparencia fiscal

A partir de este año escolar en curso, el Departamento de Educación del Estado ha reemplazado el Informe Suplementario de Responsabilidad Fiscal con los nuevos Informes de Transparencia Fiscal.

Los Informes de transparencia fiscal describen cuánto gasta cada escuela por estudiante y la fuente de los fondos. Estos Informes de transparencia fiscal se emitieron por primera vez en 2020 para el año escolar 2018-2019, y las publicaciones anuales estarán disponibles después del 1 de abril en cada año subsiguiente. A nivel de distrito, informarán las conversaciones dentro de los distritos sobre si se están proporcionando recursos equitativos a nivel escolar. A nivel estatal, estos informes ayudarán a informar las futuras solicitudes de ayuda estatal de la Junta de Regentes y otras decisiones de formulación de políticas.

Visite el sitio de datos públicos del NYSED en [data.nysed.gov](http://data.nysed.gov) para obtener los informes de transparencia fiscal actualizados y futuros de Sayville.



Translated to: [Spanish](#)

Show original

Options ▼

# SAYVILLE UFSD

## Informe de transparencia financiera del año escolar 2019-20

Las tablas a continuación muestran los gastos por alumno para las escuelas chárter, las escuelas públicas tradicionales, así como los promedios del distrito que pueden ser más altos o más bajos que los de una escuela individual.

Todas las cantidades que se muestran en este informe (excepto las exclusiones) son por alumno de toda la escuela o distrito, a menos que se indique lo contrario.

| Reglas del negocio

# Características Económicas y Estudiantiles

**INSCRIPCIÓN P-12**



2,822

**CATEGORÍA DE RECURSOS DE NECESIDADES**



Baja necesidad

**LA CAPACIDAD DEL DISTRITO PARA RECAUDAR FONDOS LOCALES ES**



significativamente más que el distrito promedio en el estado

**LAS NECESIDADES DE LOS ESTUDIANTES SON**



significativamente menor que el promedio estatal

# Demografía estudiantil

Inscripción	SAYVILLE UFSD
Todos los estudiantes	2,822

Translated to: [Spanish](#)[Show original](#)

Options ▼

Estudiantes con Discapacidades	13%
Los estudiantes del idioma inglés	—
» Raza/Etnicidad	

Perfil de dotación de personal	SAYVILLE UFSD
Proporción de estudiante por maestro	12
Docentes con Menos de 4 años de Experiencia %	8%
Docentes con 4-20 Años de Experiencia %	35%
Docentes con más de 21 años de experiencia %	57%

## Comparación: ¿Cómo se comparan los gastos por alumno?

ESTA ESCUELA ▼	DISTRITO O DISTRITO DE UBICACIÓN ▼	PROMEDIO DEL CONDADO ▼	PROMEDIO ESTATAL ▼
N/A	\$27,033.14	\$24,317.25	\$22,834.84

## Vista de informe uno: ¿Cuánto se gasta en instrucción y administración?

Para los distritos escolares tradicionales, los datos a nivel escolar (entradas A a D) representan los gastos promedio por alumno a nivel escolar para todas las escuelas del distrito. Para las escuelas chárter, estas entradas reflejan los gastos a nivel escolar para la escuela chárter en particular únicamente. Las entradas E a H reflejan los gastos centrales.



Translated to: [Spanish](#)[Show original](#)

Options ▼



El gasto total (entrada I) representa todos los gastos por alumno no excluidos. Para los distritos escolares tradicionales, esto representa el gasto promedio por alumno de todas las escuelas del distrito. Para las escuelas chárter, esto representa los gastos a nivel escolar por alumno.

Informe Ver una categoría de gastos por alumno	SAYVILLE UFSD
» A. Instrucción (A1 + A2 + A3 + A4)	\$15,817.66
» B. Administración (B1 + B2 + B3)	\$1,386.88
» C. Todos los demás gastos (C1 + C2 + C3)	\$2,168.26
D. Nivel escolar total (A + B + C)	\$19,372.80
» E. Central Instruction (E1 + E2 + E3 + E4)	\$463.58
» F. Central Administration (F1 + F2 + F3)	\$3,042.98
» G. All Other Central Spending (G1 + G2 + G3)	\$4,153.79
H. Total Central Costs	\$7,660.35
I. Total Spending (D + H)	\$27,033.14

## Report View Two: How are the Local/State and Federal Funds Spent?

Report View Two presents the same expenditures reported in View One, but disaggregates that spending by local/state/federal/other revenue source.

For traditional school districts, school level data (entries J and K) represent the average per pupil school level expenditures for all schools in the district. For charter schools, these entries reflect school level expenditures for the charter school. Entries L and M reflect central expenditures.

Total spending (entry N) represents all non-excluded per pupil expenditures. For traditional school districts, this represents the average per pupil expenditures of all schools in the district. For charter schools, this represents per pupil school level expenditures.

Report View Two Per Pupil Expenditure Categories	SAYVILLE UFSD
J. Total School Level Local/State Spending	\$19,088.67

Translated to: [Spanish](#)[Show original](#)

Options ▼

<b>L. Total Central Level Local/State Spending</b>	<b>\$7,592.04</b>
<b>M. Total Central Level Federal Spending</b>	<b>\$68.30</b>
<b>N. Total Spending (J + K + L + M)</b>	<b>\$27,033.14</b>

## Detailed Spending: How Much is Spent Per Pupil in Selected Program Areas?

Program Area Details in entries O through Z represent subsets of spending in Report View One and Report View Two. Five program areas are broken out. To calculate per pupil expenditures P-12 enrollment is used for pupil services, community schools programs, and BOCES services. Enrollments for the program areas are used for special education, ELL services, and prekindergarten.

Entries O through T represent school level expenditures. For charter schools, data represents per pupil expenditures in each of category in the selected school. For traditional school districts, data under the district column represent the district average of all schools in each of these categories.

Entries U through Z represent central expenditures.

»	<b>Program Detail Areas</b>
	<b>Program areas are included within the above School Level Expenditures (Row D) and Central Costs (Row H)</b>

## Exclusions: What Other Spending is not Included in the Per Pupil Amounts Shown Above?

The final section represents total expenditures, with the following exclusions that were not included in the per pupil expenditure calculations above: transportation, tuition, debt service, and other.

“Other Exclusions” include expenditures such as tuition for students attending BOCES full-time, services provided to nonpublic or charter schools, prekindergarten payments to community-based organizations, and community services.

Excluded Expenditures	SAYVILLE UFSD
<b>1. Transportation</b>	<b>\$2,814,986.00</b>

Translated to: [Spanish](#)[Show original](#)

Options ▼



<b>2. Charter School Tuition</b>	\$0.00
<b>3. Other Tuition</b>	\$662,054.00
<b>4. Debt Service</b>	\$4,746,997.00
<b>5. Other</b>	\$12,188,738.00
<b>Percent Excluded from Total</b>	21%
<b>Total Expenditures</b>	<b>\$96,700,309.00</b>

© COPYRIGHT DEPARTAMENTO DE EDUCACIÓN DEL ESTADO DE NUEVA YORK, TODOS LOS DERECHOS RESERVADOS.

THIS DOCUMENT WAS CREATED ON: APRIL 7, 2022, 12:09 PM EST



Translated to: [Spanish](#)

Show original

Options ▾

Estos datos de inscripción se recopilan como parte del Sistema de depósito de información estudiantil (SIRS) del NYSED. Estos recuentos son a partir del "Día de las camas", que suele ser el primer miércoles de octubre. Están disponibles los recuentos de inscripción para estudiantes de escuelas públicas y chárter por varios datos demográficos para el año escolar 2020-21. Para obtener información sobre la inscripción en escuelas no públicas, consulte la información sobre el personal y la inscripción en escuelas no públicas en nuestra página web de Servicios de Información y Reportes.

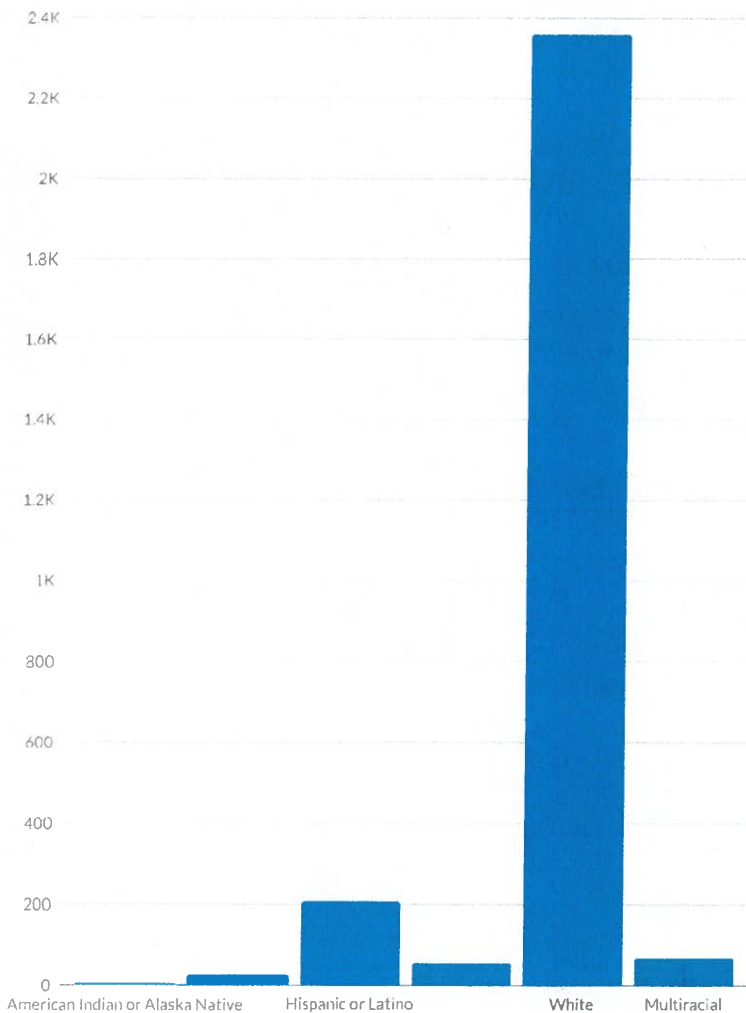
### INSCRIPCIÓN EN SAYVILLE UFSD (2020 - 21)

Inscripción K-12: 2,723

#### MATRÍCULA POR GÉNERO



#### INSCRIPCIÓN POR ETNIA



#### INDIO AMERICANO O NATIVO DE ALASKA



#### NEGRO O AFROAMERICANO



#### HISPANO O LATINO



#### ASIAN OR NATIVE HAWAIIAN/OTHER PACIFIC ISLANDER



#### WHITE



#### MULTIRACIAL





Translated to: [Spanish](#)

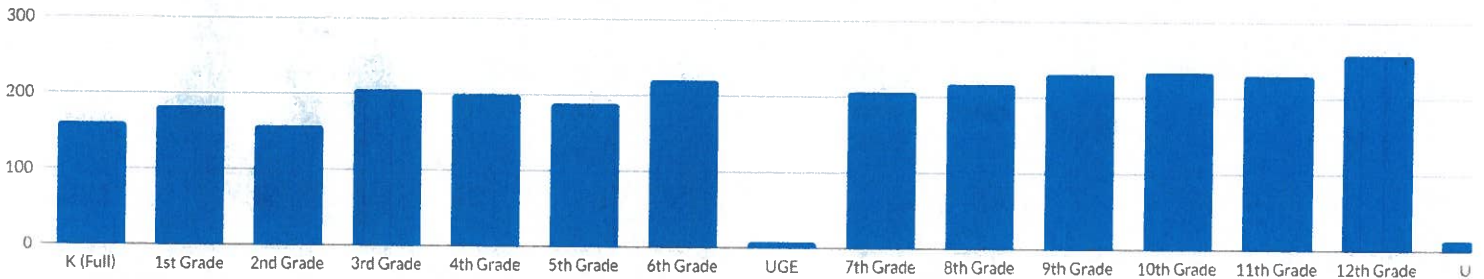
Show original

Options ▾

**OTHER GROUPS**

<b>ENGLISH LANGUAGE LEARNERS</b>		<b>STUDENTS WITH DISABILITIES</b>		<b>ECONOMICALLY DISADVANTAGED</b>	
7	0%	365	13%	330	12%
<b>MIGRANT</b>		<b>HOMELESS</b>		<b>FOSTER CARE</b>	
—	—	10	0%	—	—
				<b>PARENT IN ARMED FORCES</b>	
				—	—

**ENROLLMENT BY GRADE**



<b>K (FULL DAY)</b>	161	6%	<b>1ST GRADE</b>	183	7%	<b>2ND GRADE</b>	158	6%	<b>3RD GRADE</b>	206	8%
<b>4TH GRADE</b>	200	7%	<b>5TH GRADE</b>	189	7%	<b>6TH GRADE</b>	221	8%	<b>UNGRADED ELEMENTARY</b>	8	0%
<b>7TH GRADE</b>	207	8%	<b>8TH GRADE</b>	218	8%	<b>9TH GRADE</b>	232	9%	<b>10TH GRADE</b>	235	9%
<b>11TH GRADE</b>	231	8%	<b>12TH GRADE</b>	259	10%	<b>UNGRADED SECONDARY</b>	15	1%			



© COPYRIGHT DEPARTAMENTO DE EDUCACIÓN DEL ESTADO DE NUEVA YORK, TODOS LOS DERECHOS RESERVADOS.

THIS DOCUMENT WAS CREATED ON: APRIL 7, 2022, 12:08 PM EST

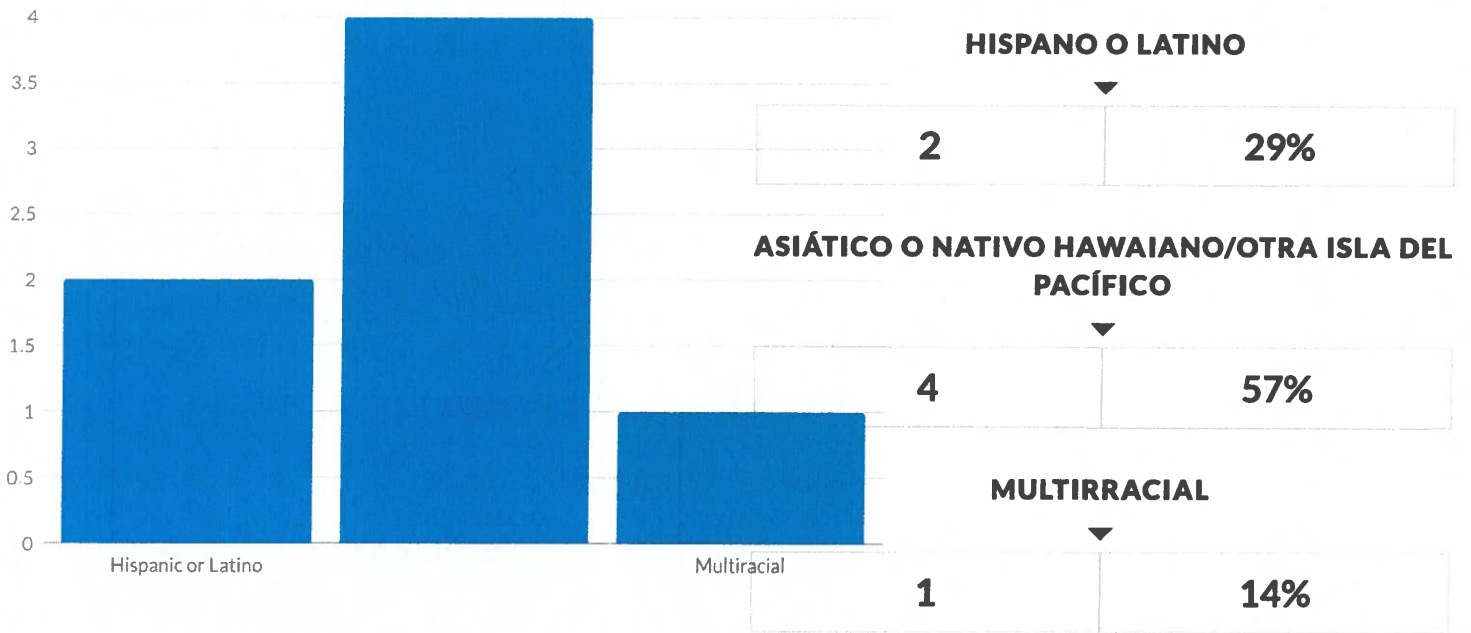
# INSCRIPCIÓN DE ESTUDIANTES DEL IDIOMA INGLÉS DE SAYVILLE UFSD (2020 - 21)

Inscripción ELL K-12: 7  
Inscripción anterior ELL K-12: 10

## MATRÍCULA DE ELL POR GÉNERO



## MATRÍCULA DE ELL POR GRUPO ÉTNICO



## OTROS GRUPOS

### ESTUDIANTES CON DISCAPACIDAD



### ECONÓMICAMENTE EN DESVENTAJA



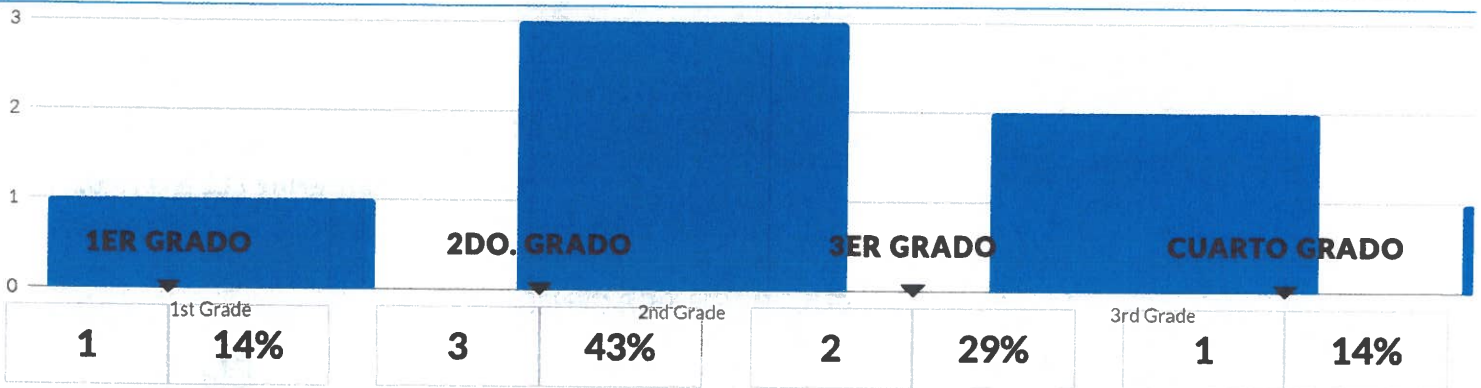
## INSCRIPCIÓN ELL POR GRADO



Translated to: [Spanish](#)

Show original

Options ▾



Los datos utilizados para generar las tablas Idiomas del hogar, Desglose de estudiantes del idioma inglés y Programas de estudiantes del idioma inglés difieren del resto del informe. Los estudiantes incluidos en los programas de idiomas del hogar, desglose de estudiantes del idioma inglés y de estudiantes del idioma inglés fueron aquellos estudiantes que fueron identificados como ELL durante el año escolar. El resto del informe incluye a los estudiantes que eran ELL el día de BEDS.

### IDIOMAS DEL HOGAR

- 1 español
- 2 bengalí
- 3 japonés
- 4 Pushto
- 5 telugu

### DESGLOSE DE ESTUDIANTES DEL IDIOMA INGLÉS

RECIÉN LLEGADOS	DESARROLLANDO	A LARGO PLAZO	SIFE
7	0	0	0

### PROGRAMAS PARA APRENDICES DEL IDIOMA INGLÉS

INGLÉS COMO NUEVO IDIOMA	PROGRAMA DE IDIOMA DUAL DE UNA VÍA/ DOS VÍAS	PROGRAMA DE EDUCACIÓN BILINGÜE DE TRANSICIÓN
7	0	0



Translated to: [Spanish](#)

Show original

Options ▼

© COPYRIGHT DEPARTAMENTO DE EDUCACIÓN DEL ESTADO DE NUEVA YORK, TODOS LOS DERECHOS RESERVADOS.

THIS DOCUMENT WAS CREATED ON: APRIL 7, 2022, 12:09 PM EST



DISTRITO ESCOLAR PUBLICO  
DE SAYVILLE  
SAYVILLE, NUEVA YORK

2022 - 2023  
ESTADO DE NUEVA YORK  
TARJETA DE INFORME  
DE LA ESCUELA

Los datos de la Tarjeta de Informe del Distrito también están disponibles en el Sitio de Acceso a la Fecha Pública del Estado de Nueva York: <http://data.nysed.gov/>



## SAYVILLE UFSD - BOLETÍN DE CALIFICACIONES DEL ESTADO DE NUEVA YORK [2020 - 21]

El Boletín de Calificaciones del Estado de Nueva York es una parte importante del esfuerzo de la Junta de Regentes para crear equidad educativa y elevar los estándares de aprendizaje para todos los estudiantes. El conocimiento obtenido de la boleta de calificaciones sobre las fortalezas y debilidades de una escuela o distrito se puede utilizar para mejorar la instrucción y los servicios para los estudiantes. La boleta de calificaciones brinda información al público sobre el personal de la escuela/distrito, los estudiantes y las medidas de rendimiento de la escuela y el distrito según lo exige la Ley Every Student Succeeds (ESSA). Fundamentalmente, ESSA se trata de crear un conjunto de estrategias entrelazadas para promover la equidad educativa al brindar apoyo a los distritos y escuelas mientras trabajan para garantizar que todos los estudiantes tengan éxito. El estado de Nueva York se compromete a garantizar que todos los estudiantes tengan éxito y prosperen en la escuela sin importar quiénes sean, dónde vivan, a qué escuela vayan,

Debido a la COVID-19 y a los cambios en los requisitos de evaluación, rendición de cuentas y presentación de informes federales del estado de Nueva York, los estados de responsabilidad de las escuelas y los distritos de 2021-22 son los mismos que los asignados para el año escolar 2020-21. Para fines informativos, se informan las tasas de graduación de rendición de cuentas y los datos de ausentismo crónico. Se cancelaron los exámenes Regents de agosto de 2020, enero de 2021 y algunos de junio de 2021. Para obtener más información, consulte el Memorándum de exención del NYSED y el Anuncio de la Junta de Regentes del Estado de Nueva York .

### ESTADO DE RESPONSABILIDAD 2021-22

Debido a la COVID-19 y los cambios en los requisitos de rendición de cuentas y presentación de informes federales del estado de Nueva York, los estados de responsabilidad de las escuelas y los distritos de 2021-22 son los mismos que los asignados para el año escolar 2020-21.

## BUEN ESTADO

### SECCIÓN 1003 FONDOS DE MEJORA ESCOLAR (2020-21)

El enlace a continuación proporciona una lista de todas las agencias de educación locales y escuelas públicas que recibieron fondos de mejora escolar de la sección 1003, incluida la cantidad de fondos que recibió cada escuela y los tipos de estrategias implementadas en cada escuela con dichos fondos.

Sección 1003 Datos de Fondos de Mejoramiento Escolar (58.87 kilobytes)

Para obtener información sobre el uso de los fondos de Mejoramiento Escolar del Título I, consulte:

- 2020-21 Título I SIG 1003 Planificación básica
- 2020-21 Título I Subvención de mejora escolar 1003 Subvención de apoyo específico
- 2020-21 Título I Subvención de mejora escolar 1003 MEJORADA Subvención de apoyo integral y mejora (CSI)
- 2020-23 NYSIP-PLC Fase III
- SIG Cohorte 6 y 7 Escuelas financiadas con SIGA en 2020-21

### ESTADOS PRIMARIO/MEDIO POR SUBGRUPO

Debido a la COVID-19 y los cambios en los requisitos de rendición de cuentas y presentación de informes federales del estado de Nueva York, los estados de responsabilidad de las escuelas y los distritos de 2021-22 son los mismos que los asignados para el año escolar 2020-21

Translated to: [Spanish](#)[Show original](#)

Options ▼

Subgrupo	Estado
Todos los estudiantes	Buen estado
Asiático o nativo de Hawái/otro isleño del Pacífico	Buen estado
negro o afroamericano	Buen estado
hispano o latino	Buen estado
Multirracial	Buen estado
blanco	Buen estado
Estudiantes con Discapacidades	Buen estado
económicamente en desventaja	Buen estado

### ABSENTISMO CRÓNICO ELEMENTAL/MEDIO

Los datos de ausentismo crónico de responsabilidad se proporcionan solo con fines informativos en 2020-21 y no se utilizan para hacer determinaciones del estado de responsabilidad del distrito o la escuela para el año escolar 2021-22.

Subgrupo	Estudiantes Inscritos	Estudiantes Crónicamente Ausentes	Tasa de Absentismo Crónico
Todos los estudiantes	1,605	66	4,1%
Indio americano o nativo de Alaska	2	–	–
Asiático o nativo de Hawái/otro isleño del Pacífico	35	0	0%
negro o afroamericano	dieciséis	–	–
hispano o latino	127	dieciséis	12,6%
Multirracial	49	8	16,3%
blanco	1,376	37	2,7%
Los estudiantes del idioma inglés	7	–	–
Estudiantes con Discapacidades	225	20	8,9%
económicamente en desventaja	207	32	15,5%

### ESTADOS SECUNDARIOS POR SUBGRUPO

Debido a la COVID-19 y los cambios en los requisitos de rendición de cuentas y presentación de informes federales del estado de Nueva York, los estados de responsabilidad de las escuelas y los distritos de 2021-22 son los mismos que los asignados para el año escolar 2020-21.



Translated to: [Spanish](#)[Show original](#)

Options ▼

Subgrupo	Grupo	Número en cohorte	número graduado	Tasa de graduación
Todos los estudiantes	4 años	228	222	97,4%
	5 años	244	242	99,2%
	6 años	252	244	96,8%
Indio americano o nativo de Alaska	4 años	1	–	–
	5 años	0	–	–
	6 años	1	–	–
Asiático o nativo de Hawái/otro isleño del Pacífico	4 años	13	–	–
	5 años	10	–	–
	6 años	4	–	–
negro o afroamericano	4 años	1	–	–
	5 años	0	–	–
	6 años	5	–	–
hispano o latino	4 años	24	–	–
	5 años	23	–	–
	6 años	17	–	–
Multirracial	4 años	2	–	–
	5 años	2	–	–
	6 años	2	–	–
blanco	4 años	211	207	98,1%
	5 años	220	218	99,1%
	6 años	237	230	97%
Los estudiantes del idioma inglés	4 años	0	–	–
	5 años	0	–	–
	6 años	0	–	–
Estudiantes con Discapacidades	4 años	33	27	81,8%
	5 años	68*	60	88,2%
	6 años	44	38	86,4%
económicamente en desventaja	4 años	34	31	91,2%
	5 años	57*	53	93%





## RESULTADOS DE LA EVALUACIÓN NACIONAL DEL PROGRESO EDUCATIVO (NAEP) (2018-19)

La Evaluación Nacional del Progreso Educativo (NAEP, por sus siglas en inglés) se informa solo para los resultados estatales (estado de Nueva York) y nacionales. Los resultados a nivel de distrito y escuela no se informan para NAEP.

### ESTADO DE NUEVA YORK NAEP GRADO 4

SUBGRUPO	LEYENDO				MATEMÁTICAS			
	POR DEBAJO DEL BÁSICO	BÁSICO	COMPETENTE	AVANZADO	POR DEBAJO DEL BÁSICO	BÁSICO	COMPETENTE	AVANZADO
Todos los estudiantes	34%	31%	26%	8%	24%	40%	29%	8%
Estudiantes con Discapacidades	73%	18%	7%	1%	61%	30%	7%	2%
Indio americano o nativo de Alaska	*	*	*	*	*	*	*	*
asiático	21%	27%	34%	17%	8%	23%	43%	26%
Nativo de Hawái/otro isleño del Pacífico	*	*	*	*	*	*	*	*
negro o afroamericano	53%	31%	14%	2%	43%	40%	dieciséis%	1%
hispano o latino	45%	32%	19%	4%	33%	45%	19%	2%
blanco	24%	32%	33%	11%	14%	39%	38%	9%
Multirracial	24%	23%	35%	18%	15%	42%	31%	12%
Los estudiantes del idioma inglés	78%	17%	4%	*	51%	40%	8%	1%
económicamente en desventaja	49%	31%	17%	3%	33%	43%	21%	3%



## ESTADO DE NUEVA YORK NAEP GRADO 8

SUBGRUPO	LEYENDO				MATEMÁTICAS			
	POR DEBAJO DEL BÁSICO	BÁSICO	COMPETENTE	AVANZADO	POR DEBAJO DEL BÁSICO	BÁSICO	COMPETENTE	AVANZADO
Todos los estudiantes	30%	38%	28%	4%	34%	32%	22%	11%
Estudiantes con Discapacidades	58%	31%	10%	1%	72%	22%	5%	2%
Indio americano o nativo de Alaska	*	*	*	*	*	*	*	*
asiático	21%	33%	36%	10%	15%	25%	29%	31%
Nativo de Hawái/otro isleño del Pacífico	*	*	*	*	*	*	*	*
negro o afroamericano	43%	38%	17%	1%	55%	30%	12%	3%
hispano o latino	41%	38%	19%	2%	49%	35%	14%	3%
blanco	20%	39%	35%	6%	23%	33%	29%	15%
Multirracial	*	*	*	*	*	*	*	*
Los estudiantes del idioma inglés	83%	dieciséis%	1%	*	88%	10%	2%	*
económicamente en desventaja	40%	38%	20%	2%	47%	32%	dieciséis%	5%

\*No hay datos suficientes para este subgrupo.

## TASAS DE PARTICIPACIÓN EN LA NAEP DEL ESTADO DE NUEVA YORK

	Tasa de participación del grado 4		Tasa de participación del grado 8	
	LEYENDO	MATEMÁTICAS	LEYENDO	MATEMÁTICAS
Todos los estudiantes	89%	89%	84%	85%
Estudiantes con Discapacidades	87%	87%	92%	95%
Los estudiantes del idioma inglés	89%	90%	88%	90%



Translated to: [Spanish](#)[Show original](#)

Options ▼

**NAEP NAEP GRADO 4**

SUBGRUPO	LEYENDO				MATEMÁTICAS			
	POR DEBAJO DEL BÁSICO	BÁSICO	COMPETENTE	AVANZADO	POR DEBAJO DEL BÁSICO	BÁSICO	COMPETENTE	AVANZADO
Todos los estudiantes	35%	31%	26%	9%	20%	40%	32%	9%
Estudiantes con Discapacidades	70%	18%	9%	2%	51%	33%	14%	3%
Indio americano o nativo de Alaska	50%	30%	17%	3%	32%	43%	22%	4%
asiático	18%	25%	35%	22%	7%	23%	41%	29%
Nativo de Hawái/otro isleño del Pacífico	45%	31%	20%	4%	30%	40%	24%	5%
negro o afroamericano	53%	30%	15%	3%	35%	45%	18%	2%
hispano o latino	46%	31%	19%	4%	27%	45%	24%	3%
blanco	24%	31%	32%	12%	12%	36%	40%	12%
Multirracial	28%	32%	29%	11%	17%	40%	34%	10%
Los estudiantes del idioma inglés	sesenta y cinco%	25%	8%	1%	41%	43%	15%	1%
económicamente en desventaja	48%	31%	18%	3%	29%	45%	23%	3%



Translated to: [Spanish](#)

Show original

Options ▼

### NATIONAL NAEP GRADE 8

SUBGROUP	READING				MATH			
	BELOW BASIC	BASIC	PROFICIENT	ADVANCED	BELOW BASIC	BASIC	PROFICIENT	ADVANCED
All Students	28%	39%	29%	4%	32%	35%	23%	10%
Students with Disabilities	64%	27%	8%	1%	68%	23%	7%	2%
American Indian or Alaska Native	40%	41%	19%	1%	48%	37%	13%	3%
Asian	13%	30%	43%	13%	12%	24%	31%	33%
Native Hawaiian/Other Pacific Islander	38%	38%	23%	2%	47%	34%	15%	4%
Black or African American	47%	39%	14%	1%	54%	33%	11%	2%
Hispanic or Latino	38%	40%	20%	1%	43%	37%	16%	3%
White	19%	39%	36%	5%	21%	36%	30%	13%
Multiracial	24%	40%	31%	5%	28%	36%	25%	11%
English Language Learners	73%	24%	3%	*	73%	22%	4%	1%
Economically Disadvantaged	40%	40%	18%	1%	46%	36%	15%	3%

\*There are not sufficient data for this subgroup.

### NATIONAL NAEP PARTICIPATION RATES

	Grade 4 Participation Rate		Grade 8 Participation Rate	
	READING	MATH	READING	MATH
All Students	93%	93%	91%	92%
Students with Disabilities	89%	90%	90%	92%
English Language Learners	94%	95%	92%	93%



## TOTAL COHORT GRADUATION RATE (2020-21)

Graduation Rate data are for students who first entered grade 9, four years prior to this reporting year. Graduates are as of August following the close of the reporting year. Click on High School Graduation Rate Data report to see district and state comparisons and to filter on gender, ethnicity, and other student subgroups or by 5- and 6-year graduation rates.

Subgroup	Total	GRAD RATE		REGENTS WITH ADVANCED DESIGNATION		REGENTS DIPLOMA		LOCAL DIPLOMA		NON DIPLOMA CRED		STILL ENROLLED		GED TRANSFER		DROPOUT	
		#	%	#	%	#	%	#	%	#	%	#	%	#	%	#	%
All Students	267	259	97%	222	83%	34	13%	3	1%	1	0%	6	2%	0	0%	1	0%
Female	118	117	99%	104	88%	12	10%	1	1%	0	0%	1	1%	0	0%	0	0%
Male	149	142	95%	118	79%	22	15%	2	1%	1	1%	5	3%	0	0%	1	1%
American Indian or Alaska Native	0	0	0%	0	0%	0	0%	0	0%	0	0%	0	0%	0	0%	0	0%
Asian or Native Hawaiian/Other Pacific Islander	5	5	100%	5	100%	0	0%	0	0%	0	0%	0	0%	0	0%	0	0%
Black or African American	5	4	80%	2	40%	1	20%	1	20%	1	20%	0	0%	0	0%	0	0%
Hispanic or Latino	19	16	84%	10	53%	5	26%	1	5%	0	0%	3	16%	0	0%	0	0%
White	238	234	98%	205	86%	28	12%	1	0%	0	0%	3	1%	0	0%	1	0%
Multiracial	0	0	0%	0	0%	0	0%	0	0%	0	0%	0	0%	0	0%	0	0%
General Education Students	230	228	99%	213	93%	13	6%	2	1%	0	0%	2	1%	0	0%	0	0%
Students with Disabilities	37	31	84%	9	24%	21	57%	1	3%	1	3%	4	11%	0	0%	1	3%
English Language Learner	0	0	0%	0	0%	0	0%	0	0%	0	0%	0	0%	0	0%	0	0%
Non-English Language Learner	267	259	97%	222	83%	34	13%	3	1%	1	0%	6	2%	0	0%	1	0%
Economically Disadvantaged	31	27	87%	17	55%	9	29%	1	3%	1	3%	3	10%	0	0%	0	0%
Not Economically Disadvantaged	236	232	98%	205	87%	25	11%	2	1%	0	0%	3	1%	0	0%	1	0%
Migrant	0	0	0%	0	0%	0	0%	0	0%	0	0%	0	0%	0	0%	0	0%
Not Migrant	267	259	97%	222	83%	34	13%	3	1%	1	0%	6	2%	0	0%	1	0%



Translated to: [Spanish](#)

Show original

Options ▼

Subgroup	Total	GRAD RATE		ADVANCED DESIGNATION		REGULAR DIPLOMA		LOCAL DIPLOMA		DIPLOMA CRED		OTHER ENROLLED		TRANSFER		DROPOUT	
		#	%	#	%	#	%	#	%	#	%	#	%	#	%	#	%

Parent in Armed Forces	0	0	0%	0	0%	0	0%	0	0%	0	0%	0	0%	0	0%	0	0%
Parent Not in Armed Forces	267	259	97%	222	83%	34	13%	3	1%	1	0%	6	2%	0	0%	1	0%
Homeless	2	-	-	-	-	-	-	-	-	-	-	-	-	-	-	-	-
Not Homeless	265	-	-	-	-	-	-	-	-	-	-	-	-	-	-	-	-
In Foster Care	0	0	0%	0	0%	0	0%	0	0%	0	0%	0	0%	0	0%	0	0%
Not in Foster Care	267	259	97%	222	83%	34	13%	3	1%	1	0%	6	2%	0	0%	1	0%

### CIVIL RIGHTS DATA COLLECTION (CRDC) (2017-18)

Civil Right Data Collection (CRDC) data are reported to the United States Department of Education by districts and include data on measures of school quality, climate, and safety as well as enrollment in preschool programs and accelerated coursework to earn postsecondary credit. For more information, visit the CRDC homepage.

CRDC Data (22.42 megabytes)

CRDC Glossary and Guide

© COPYRIGHT DEPARTAMENTO DE EDUCACIÓN DEL ESTADO DE NUEVA YORK, TODOS LOS DERECHOS RESERVADOS.

THIS DOCUMENT WAS CREATED ON: APRIL 7, 2022, 12:07 PM EST