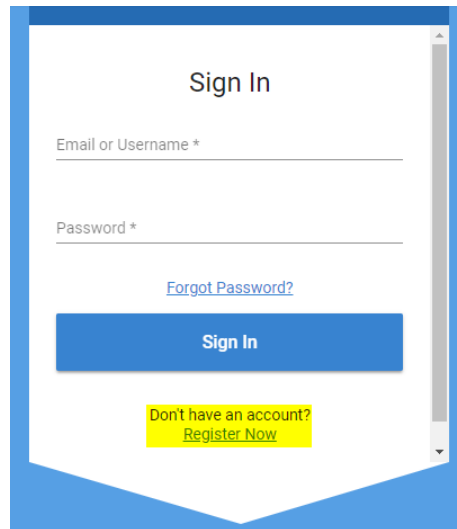
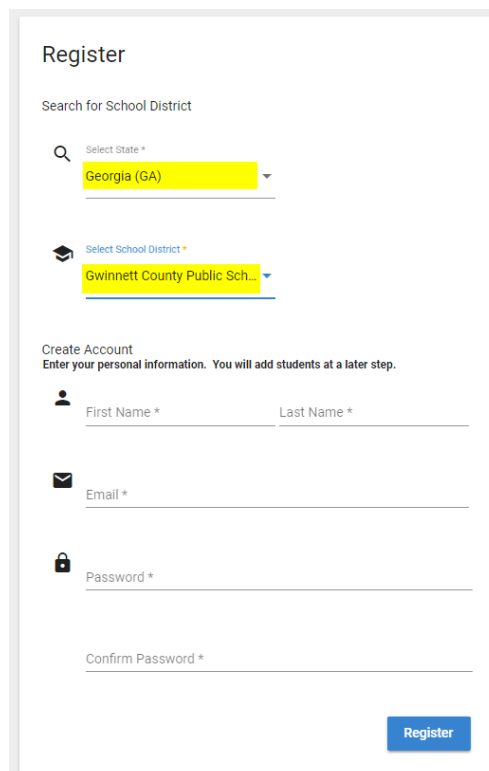


Cách tạo tài khoản phụ huynh trên MyPaymentsPlus

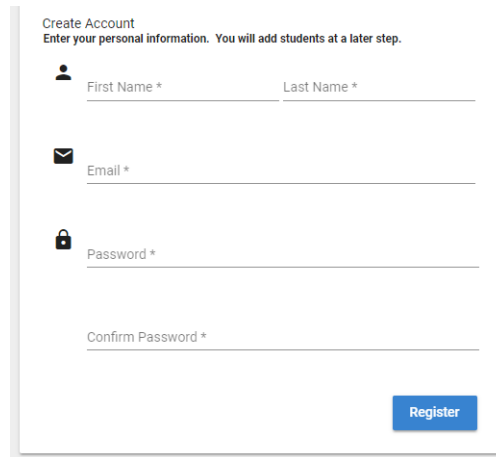
1. Vào trang mạng www.MyPaymentsPlus.com và bấm vào mục “Register Now” (“Đăng ký ngay”).



2. Chọn “Georgia (GA)” là tiểu bang của quý vị và “Gwinnett County Public Schools” là học khu của quý vị trong danh sách thả xuống.



3. Tạo hồ sơ bằng cách nhập vào tên, địa chỉ email, và mật khẩu của quý vị, sau đó bấm "Register" ("Đăng ký").

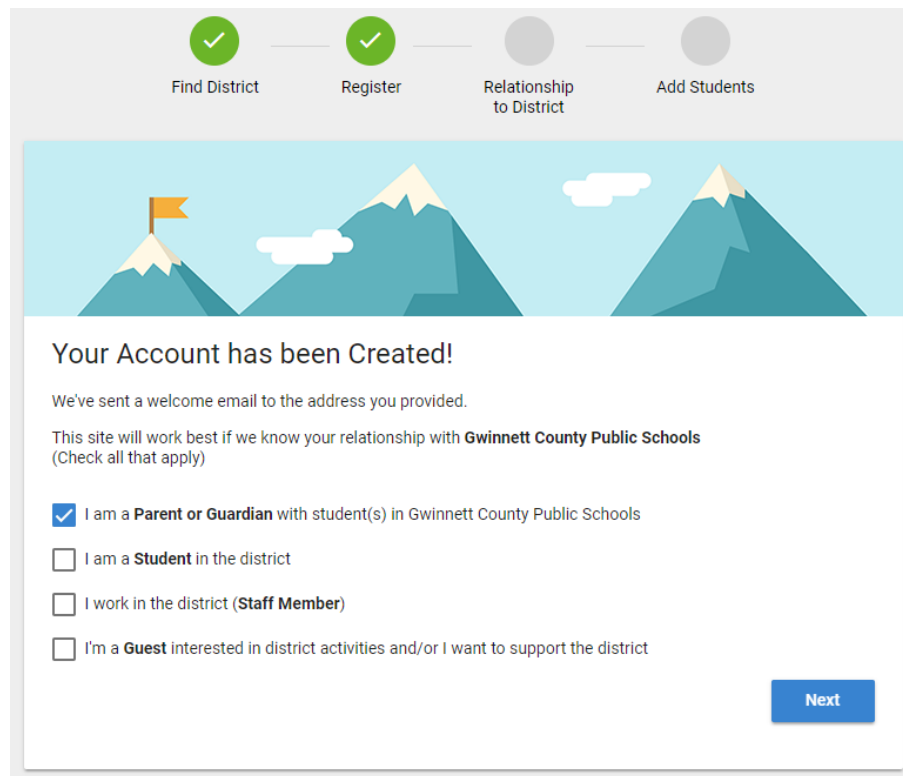


The screenshot shows a registration form titled "Create Account" with the instruction "Enter your personal information. You will add students at a later step." The form contains the following fields:

- First Name * and Last Name * (combined input field)
- Email *
- Password *
- Confirm Password *

A blue "Register" button is located at the bottom right of the form.

4. Chọn "I am a Parent or Guardian with student(s) in Gwinnett County Public Schools" ("Tôi là phụ huynh hoặc người giám hộ của (các) học sinh hiện đang học tại Gwinnett County Public Schools"), sau đó bấm "Next" ("Tiếp").



The screenshot shows a confirmation page with a progress bar at the top. The progress bar has four steps: "Find District" (checked), "Register" (checked), "Relationship to District" (unchecked), and "Add Students" (unchecked). Below the progress bar is a decorative illustration of mountains and a flag.

Your Account has been Created!

We've sent a welcome email to the address you provided.

This site will work best if we know your relationship with **Gwinnett County Public Schools** (Check all that apply)

- I am a **Parent or Guardian** with student(s) in Gwinnett County Public Schools
- I am a **Student** in the district
- I work in the district (**Staff Member**)
- I'm a **Guest** interested in district activities and/or I want to support the district

A blue "Next" button is located at the bottom right of the page.

5. Để liên kết với tài khoản con của quý vị sử dụng, nhập vào số ID GCPS của con em quý vị và họ của con em quý vị. Sau khi quý vị đã nhập vào thông tin của con em quý vị, bấm “Done” (“Đã xong”).
- Thường quý vị có thể lấy số ID học sinh bằng cách liên lạc với trường của con em quý vị.
 - Nếu họ của con em quý vị có tước hiệu sau tên, vui lòng lưu ý điều này khi nhập họ này vào. Thí dụ: “Smith Jr.” “Smith IV” “Smith-Arnold”

Find District Register Relationship to District Add Students

Add Student(s) to Your Account

Adding your students(s) from **Gwinnett County Public Schools** will allow you to manage meal account balances, track meal purchases, pay for school expenses and more.

My Students

There are 0 students on your account.

Student ID *

[Where to find Student ID?](#)

Student Last Name *

Add Student

[Change School District](#)

Skip for Now **Done**

6. Quý vị sẽ nhận được email xác nhận việc đăng ký tài khoản của quý vị đã hoàn tất. Quý vị có thể nhập vào tên người sử dụng (*username*) và mật khẩu của quý vị để bắt đầu sử dụng MyPaymentsPlus.