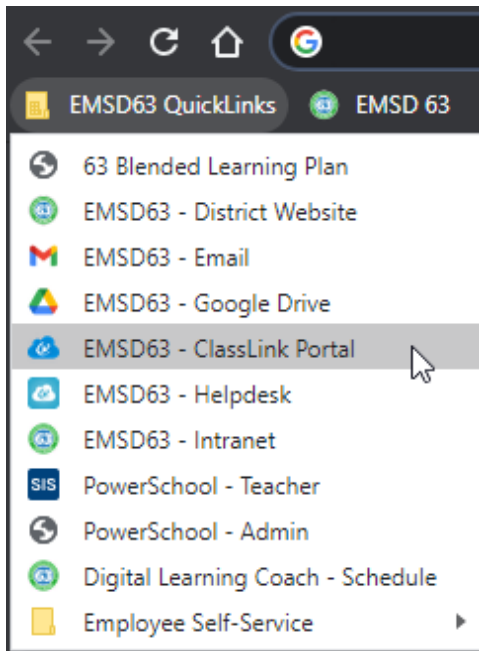


East Maine Summer Reading Student Select (SRSS)

Student Instructions/Instrucciones para el/la estudiante

From your student's Chromebook, open the Chrome web browser. / Del Chromebook de su estudiante, entra al navegador web de Chrome.

- Click "EMSD63 QuickLinks" in the bookmarks menu and select "EMSD63 - Classlink Portal". / Apreta "EMSD63 Quicklinks" y seleccione "EMSD63 Classlink Portal."

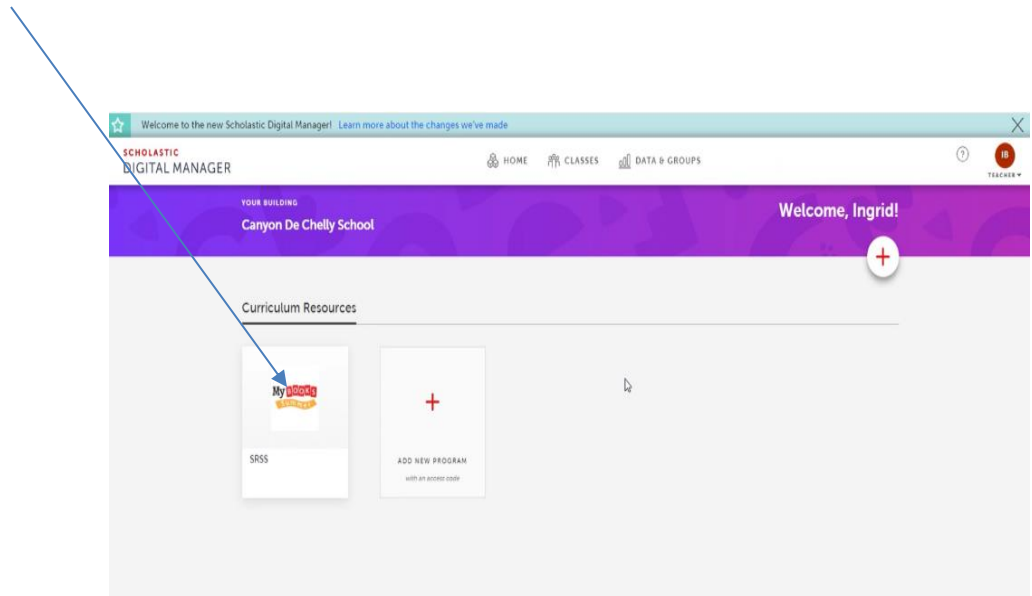


- Scroll to the bottom of the Classlink page and click "Scholastic Self-Select." Desplácese hasta abajo y elige esta aplicación de Scholastic:



East Maine Summer Reading Student Select (SRSS)

- That's it! You now have access to this resource. Click on My Books Summer. / ¡Así no más! Ahora tienes acceso a este recurso. Apreta el botón de "Launch".

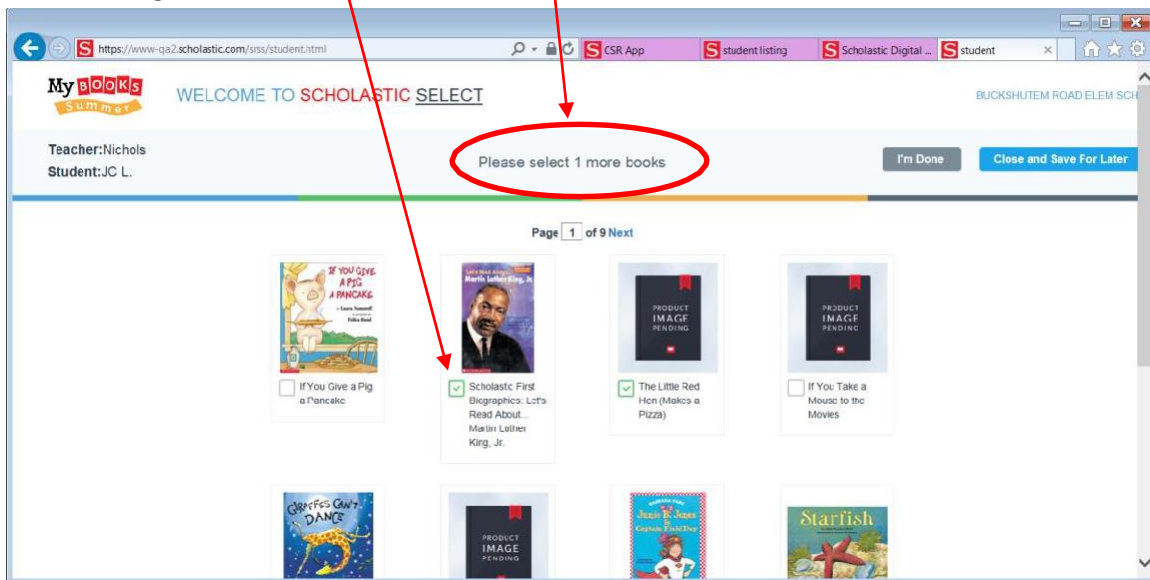


Please continue on the next page./ Por favor continúe el la próxima página.

East Maine Summer Reading Student Select (SRSS)

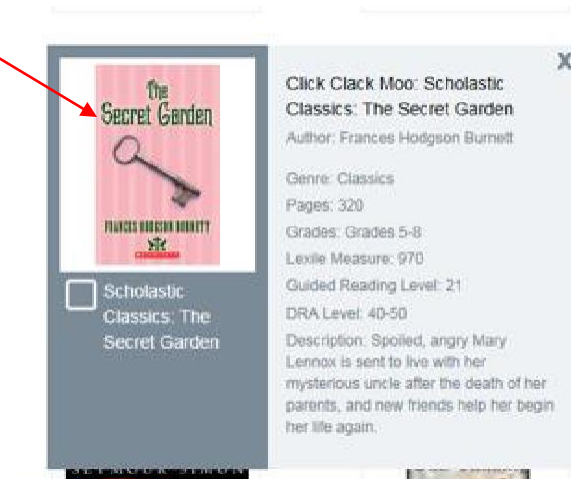
Students select the desired titles by clicking on the check boxes. As the student makes selections the program will keep count and only allow the student to choose the appropriate number of titles for their grade range.

El/La estudiante marca la cajita debajo de cada libro para seleccionar los títulos que quiere. El sistema sacará la cuenta y solo permitirá que el/la estudiante seleccione la cantidad de libros que es apropiado para su nivel de grado.



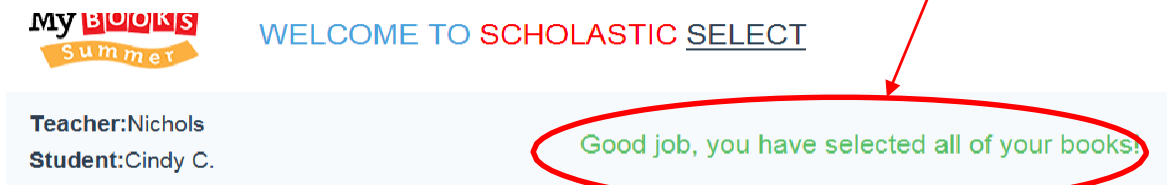
If the student would like to see more information regarding the title/book, they can click on the book cover. A pop-up will appear with information regarding the title.

Si el/la estudiante le gustaría ver más información sobre el título/libro, pueden apretar la tapa del libro. Se abrirá una ventanita con más información.

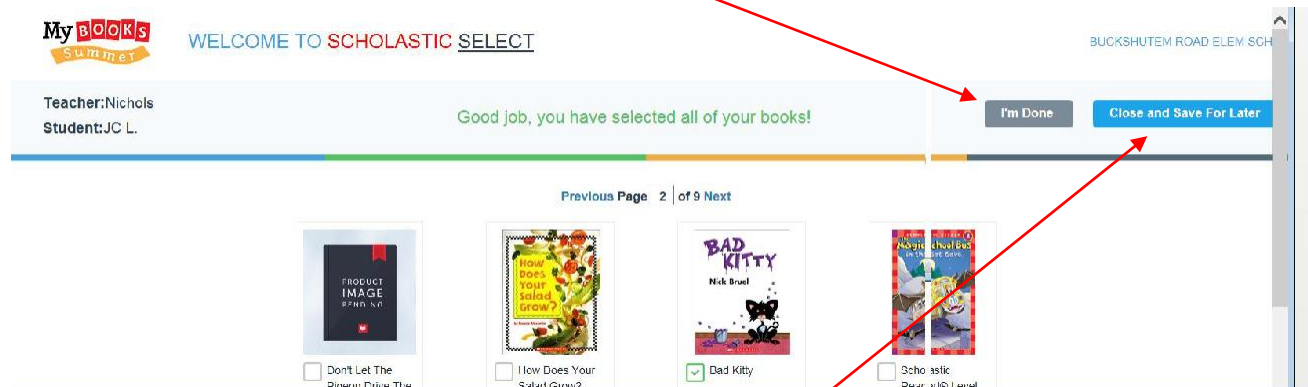


East Maine Summer Reading Student Select (SRSS)

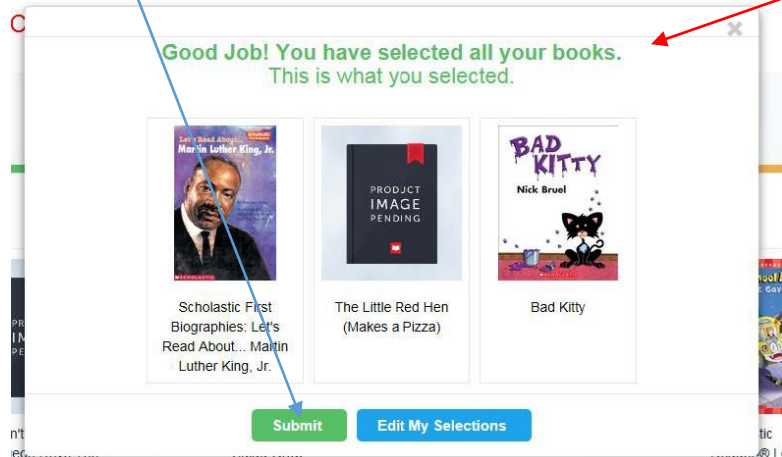
Once all titles are selected, the following message will appear at the top of the page.
 Cuando todos los títulos estén seleccionados, este mensaje aparecerá.



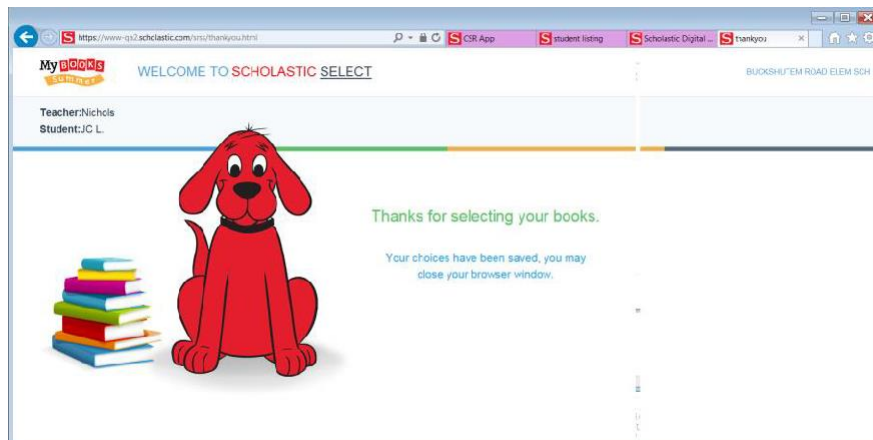
At this point, the student will click on the "I'm Done" button./ Ahora el/la estudiante apreta el botón de "I'm done."



OR if the Student is not done, they can click on "Close" and "Save for Later". Then they can return later to complete their selections. Once they click "I'm done," they will see a summary of the selections and click on Submit./O si el/la estudiante NO HAYA TERMINADO, puede apretar "close and save for later". Puede regresar después para terminar sus selecciones. Cuando aprieten "I'm done" aparecerá un sumario de sus elecciones y necesitan apretar "Submit".



East Maine Summer Reading Student Select (SRSS)



The students are **DONE** when they see Clifford!/
;

Ya han terminado cuando ven a Clifford!

Need Help? Contact the Help Desk at support.emsd63.org.