

¡BIENVENIDOS AL AÑO ESCOLAR 2023-2024!

¡Estamos muy entusiasmados con el año escolar 2023-2024! Este año escolar, continuamos con nuestra expansión a una escuela de preescolar a octavo grado (PK-8). Nos complace dar la bienvenida a los estudiantes de séptimo grado para el año escolar 2023-2024. Para el año escolar 2024-2025, daremos la bienvenida a nuestra primera clase de estudiantes de octavo grado. Tómese un tiempo para leer la información importante en el Calendario escolar/Manual para padres y familias de Sunset Ridge PK-8.

Continuamos con nuestro decimoquinto año de implementación de nuestro Sistema basado en Competencias (CBS) en Sunset Ridge PK-8 y en las Escuelas Públicas de Westminster. En nuestro Sistema basado en Competencias, hemos definido claramente lo que los estudiantes deben saber y ser capaces de hacer a lo largo de su trayectoria educativa. Los estudiantes pasarán de un nivel al siguiente en todas las áreas de contenido al demostrar que han dominado el conocimiento del contenido en un nivel antes de pasar al siguiente nivel superior. Su hijo estará en un nivel de rendimiento en alfabetización (lectura/escritura), matemáticas, ciencias, estudios sociales, arte, música, educación física y tecnología. Si tiene un alumno de cuarto grado con un nivel de rendimiento 4 en matemáticas, su hijo está al nivel de matemáticas. Si su hijo de 4.º grado está nivelado en el nivel de rendimiento 3 en alfabetización, su hijo está un nivel por debajo del nivel de alfabetización. En todas las Escuelas Públicas de Westminster, a los estudiantes se les asigna un nivel de grado, pero se les instruye y agrupa según sus niveles de desempeño. Si tiene alguna pregunta sobre el nivel de rendimiento de su hijo, comuníquese con el maestro de su hijo a principios del nuevo año escolar. El personal de Sunset Ridge PK-8 está ansioso por aprovechar lo que su hijo aprendió el año pasado y continuar enseñando, apoyando y trabajando junto a su hijo para llevarlo al siguiente nivel. A medida que los estudiantes entiendan y puedan demostrar que saben todo en sus niveles de rendimiento, pasarán al siguiente nivel superior.

Dentro de nuestro Manual para padres y familias/Calendario escolar, hemos incluido todas las políticas escolares que ayudarán a promover una experiencia escolar exitosa para todos los estudiantes que asisten a Sunset Ridge PK-8. Creemos que todos deben ser diligentes y responsables para garantizar que todos sean tratados con respeto y amabilidad. Estamos juntos en esto y debemos cuidarnos entre todos. Sunset Ridge PK-8 es nuestra comunidad. Las palabras positivas y las acciones amables que damos a quienes nos rodean nos ayudan a todos a levantarnos juntos. Todos somos agentes de cambio con la responsabilidad de unir a las personas y marcar una diferencia positiva en la vida de los demás. Le imploramos que no se quede de brazos cruzados si ve algo que no está bien. Tomar acción. Reportar lo

que se debe reportar. En Sunset Ridge PK-8, creemos que la reflexión sobre los patrones de comportamiento y asumir la propiedad personal de cómo nuestras acciones han impactado a otra persona es la clave para cambiar el comportamiento. Como comunidad escolar, nos enfocaremos en ayudar a nuestros estudiantes a ser reflexivos; ser respetuosos; ser responsables, y lo más importante, ser amables unos con otros. Promoveremos ampliamente los Apoyos de Intervención de Comportamiento Positivo y abordaremos con nuestros estudiantes cómo sus acciones han impactado a otra persona. Cuando sea necesario, trabajaremos con los estudiantes para buscar justicia restaurativa y encontrar formas de avanzar en una dirección positiva.

Creemos que la educación de los niños es una asociación entre el hogar y la escuela. El personal de Sunset Ridge PK-8 tiene un fuerte compromiso con la excelencia e invitamos a los padres a trabajar con nosotros para lograr la excelencia. Recomendamos enfáticamente a los padres que ayuden regularmente a sus hijos con la tarea, hablen con ellos sobre lo que están aprendiendo, léanles libros y escuchen cómo leen. También pedimos a los padres que enfatizen continuamente a sus hijos la importancia de los buenos hábitos de trabajo y estudio. A veces, los niños tienen una noche o un fin de semana difíciles y llegan a la escuela sin sentirse normales. En Sunset Ridge PK-8 queremos estar preparados para ellos. Este año, continuamos con nuestro programa "Manejar con cuidado". Este programa está diseñado para ayudar a los padres a comunicarse con el personal de Sunset Ridge PK-8 para informarnos que su hijo debe ser atendido con cuidado ese día (no se necesita más información). Si se encuentra en una situación en la que desea informarnos que su hijo necesita una consideración especial, utilice DOJO para comunicarse por teléfono con la Sra. Comeaux o el Sr. Ciancio. Use la frase "Manejar con cuidado". Sabremos comunicarnos con su hijo periódicamente durante el día para ayudar a garantizar el bienestar de su hijo.

Es una prioridad que nuestros estudiantes asistan a la escuela regularmente y lleguen a tiempo todos los días. Realizaremos un seguimiento diario de la asistencia de los estudiantes y estaremos en contacto con los padres si la asistencia escolar a tiempo comienza a disminuir para algún estudiante. Agradecemos su ayuda y apoyo para que la asistencia a tiempo a la escuela sea una prioridad.

Un par de recordatorios/actualizaciones sobre nuestras políticas escolares para la asistencia:

- Hay un máximo de 10 días de ausencias justificadas. Cualquier ausencia de más de 10 días será justificada únicamente con una nota del médico;
- La no asistencia al día escolar significa la no participación en las actividades nocturnas;

- Las vacaciones, incluso si se notifican correctamente, se marcarán como ausencias injustificadas;
- Cuando una familia tiene un hijo enfermo, la expectativa es que los hermanos sanos asistan a la escuela;
- Los estudiantes que lleguen tarde a la escuela deben ser acompañados a la escuela por el padre/tutor;
- La salida de los estudiantes debe realizarse antes de las 2:40 p.m. (10 minutos antes de la salida).

Esperamos que el calendario sea útil para recordarle fechas y eventos escolares importantes. El Manual de Derechos y Responsabilidades de las Escuelas Públicas de Westminster (WPS) (disponible en línea en el sitio web de WPS) describe todas las políticas y procedimientos del distrito. Si tiene alguna pregunta, no dude en comunicarse con nosotros durante el año escolar. Puede llamarnos a través del número de teléfono de la oficina de la escuela (303-426-8907) o pasar por la oficina principal.

Atentamente,

Roger Vadeen, Director Sunset Ridge PK-8

Nick Ciancio, subdirector Sunset Ridge PK-8

Horario escolar de Sunset Ridge PK-8

Primera campana – **7:55 am**

Campana de tardanza – **8:10 a. m.**

Campana de Despedida – **2:50 p.m.**

El desayuno GRATIS se sirve a TODOS los estudiantes a partir del comienzo del día.

El desayuno no se servirá 30 minutos después del comienzo del día escolar. Los estudiantes que deseen desayunar deben llegar a tiempo.

Días de Salida Temprano: Los estudiantes saldrán a la 1:40 p.m. en los días de salida temprana. Consulte el calendario del distrito para obtener una lista completa de los días de salida temprana.

WESTMINSTER PUBLIC SCHOOLS 2023-2024 SCHOOL YEAR

July 2023						
S	M	T	W	T	F	S
						1
2	3	4	5	6	7	8
9	10	11	12	13	14	15
16	17	18	19	20	21	22
23	24	25	26	27	28	29
30	31					

August 2023						
S	M	T	W	T	F	S
		1	2	3	4	5
6	7	8	9	10	11	12
13	14	15	16	17	18	19
20	21	22	23	24	25	26
27	28	29	30	31		

September 2023						
S	M	T	W	T	F	S
					1	2
3	4	5	6	7	8	9
10	11	12	13	14	15	16
17	18	19	20	21	22	23
24	25	26	27	28	29	30

October 2023						
S	M	T	W	T	F	S
1	2	3	4	5	6	7
8	9	10	11	12	13	14
15	16	17	18	19	20	21
22	23	24	25	26	27	28
29	30	31				

November 2023						
S	M	T	W	T	F	S
			1	2	3	4
5	6	7	8	9	10	11
12	13	14	15	16	17	18
19	20	21	22	23	24	25
26	27	28	29	30		

December 2023						
S	M	T	W	T	F	S
					1	2
3	4	5	6	7	8	9
10	11	12	13	14	15	16
17	18	19	20	21	22	23
24	25	26	27	28	29	30
31						

January 2024						
S	M	T	W	T	F	S
	1	2	3	4	5	6
7	8	9	10	11	12	13
14	15	16	17	18	19	20
21	22	23	24	25	26	27
28	29	30	31			

February 2024						
S	M	T	W	T	F	S
				1	2	3
4	5	6	7	8	9	10
11	12	13	14	15	16	17
18	19	20	21	22	23	24
25	26	27	28	29		

March 2024						
S	M	T	W	T	F	S
					1	2
3	4	5	6	7	8	9
10	11	12	13	14	15	16
17	18	19	20	21	22	23
24	25	26	27	28	29	30
31						

April 2024						
S	M	T	W	T	F	S
	1	2	3	4	5	6
7	8	9	10	11	12	13
14	15	16	17	18	19	20
21	22	23	24	25	26	27
28	29	30				

May 2024						
S	M	T	W	T	F	S
			1	2	3	4
5	6	7	8	9	10	11
12	13	14	15	16	17	18
19	20	21	22	23	24	25
26	27	28	29	30	31	

June 2024						
S	M	T	W	T	F	S
						1
2	3	4	5	6	7	8
9	10	11	12	13	14	15
16	17	18	19	20	21	22
23	24	25	26	27	28	29
30						

Visión compartida para Sunset Ridge PK-8

(Ideas de estudiantes, padres y personal)

En Sunset Ridge PK-8 es importante que nosotros, como comunidad....

Involúcrese en la educación de nuestros alumnos porque “una buena educación ya no es solo un camino hacia la oportunidad, es un requisito previo”.

(PTA/Comités Escolares y Voluntariado)

Mostrar respeto y amabilidad unos con otros.

Demostrar una actitud positiva y buen esfuerzo.

Diviértanse mientras trabajan duro juntos. Aprovechamos las oportunidades para recompensar a los estudiantes y al personal por sus logros.

SUNSET RIDGE Shared Vision



At Sunset Ridge, it is important that we, as a community....

Become involved in our learners' education because "a good education is no longer just a pathway to opportunity – it is a pre-requisite."

Show respect and kindness to one another.

Demonstrate a positive attitude and good effort.

Have fun while working hard together. We take advantage of opportunities to reward learners and staff for their successes.

Sunset Ridge Code of Conduct

In our learning environment, we will:

- 1. RESPECT EACH OTHER**
- 2. BE RESPONSIBLE for OUR ACTIONS**
- 3. WORK HARD and DO our BEST WORK**
- 4. BE KIND to EVERYONE**
- 5. BE SAFE**
- 6. BE HONEST with OURSELVES and OTHERS**

IN AN EMERGENCY TAKE ACTION



HOLD! In your room or area. Clear the halls.

STUDENTS
Clear the hallways and remain in room or area until the "All Clear" is announced
Do business as usual

ADULTS
Close and lock the door
Account for students and adults
Do business as usual



SECURE!
Get inside. Lock outside doors.

STUDENTS
Return to inside of building
Do business as usual

ADULTS
Bring everyone indoors
Lock outside doors
Increase situational awareness
Account for students and adults
Do business as usual



LOCKDOWN! Locks, lights, out of sight.

STUDENTS
Move away from sight
Maintain silence
Do not open the door

ADULTS
Recover students from hallway if possible
Lock the classroom door
Turn out the lights
Move away from sight
Maintain silence
Do not open the door
Prepare to evade or defend



EVACUATE! (A location may be specified)

STUDENTS
Leave stuff behind if required to if possible, bring your phone
Follow instructions

ADULTS
Lead students to Evacuation location
Account for students and adults
Notify if missing, extra or injured students or adults



SHELTER! Hazard and safety strategy.

STUDENTS
Use appropriate safety strategy for the hazard

Hazard
Tornado
Hazard
Earthquake
Tsunami

Safety Strategy
Evacuate to shelter area
Seal the room
Drop, cover and hold
Get to high ground

ADULTS
Lead safety strategy
Account for students and adults
Notify if missing, extra or injured students or adults

© Copyright 2009-2021 All Rights Reserved. The "1000000" Foundation, Centex, CO. The Standard Response Protocol and Lockdown are trademarks of The 1000000 Foundation and may be registered in certain jurisdictions. This material may be updated for distribution per "SRP Terms of Use". SRP 1000000 2021 Protocol 2/21
V.4.01 Revised: 02/14/2021 (1000000foundation.org)



A lo largo del año, se llevarán a cabo una variedad de simulacros de emergencia. Tenemos simulacros de emergencia para practicar lo que haremos en caso de una emergencia real. Los siguientes simulacros serán practicados por los estudiantes y el personal:

SIMULACRO DE INCENDIO – todos los meses

SIMULACRO DE TORNADO – dos veces al año

DERRAME PELIGROSO – una vez al año

SEGURO – dos veces al año

AISLAMIENTO – dos veces al año

SOSTENER– una vez al año



STANDARD RESPONSE PROTOCOL

INFORMATION FOR PARENTS AND GUARDIANS

Our school has adopted The "I Love U Guys" Foundation's Standard Response Protocol (SRP). Students and staff will be training, practicing, and drilling the protocol.

COMMON LANGUAGE

The Standard Response Protocol (SRP) is based on an all-hazards approach as opposed to individual scenarios. Like the Incident Command System (ICS), SRP utilizes clear common language while allowing for flexibility in protocol.

The premise is simple - there are five specific actions that can be performed during an incident. When communicating these, the action is labeled with a "Term of Art" and is then followed by a "Directive." Execution of the action is performed by active participants, including students, staff, teachers and first responders. The SRP is based on the following actions: Hold, Secure, Lockdown, Evacuate, and Shelter.

HOLD

"In Your Classroom or Area"

Students are trained to:

- Clear the hallways and remain in their area or room until the "All Clear" is announced
- Do business as usual

Adults and staff are trained to:

- Close and lock the door
- Account for students and adults
- Do business as usual



SECURE

"Get Inside. Lock outside doors"

Students are trained to:

- Return to inside of building
- Do business as usual

Adults and staff are trained to:

- Bring everyone indoors
- Lock the outside doors
- Increase situational awareness
- Account for students and adults
- Do business as usual



LOCKDOWN

"Locks, Lights, Out of Sight"

Students are trained to:

- Move away from sight
- Maintain silence
- Do not open the door

Adults and staff are trained to:

- Recover students from hallway if possible
- Lock the classroom door
- Turn out the lights
- Move away from sight
- Maintain silence
- Do not open the door
- Prepare to evade or defend



EVACUATE

"To a Location"

Students are trained to:

- Leave stuff behind if required to
- If possible, bring their phone
- Follow instructions

Adults and staff are trained to:

- Bring roll sheet and Go Bag (unless instructed not to bring anything with them, dependent on reason for evacuation.)
- Lead students to Evacuation location
- Account for students and adults
- Report injuries or problems using Red Card/Green Card method.



SHELTER

"State Hazard and Safety Strategy"

Hazards might include:

- Tornado
- Hazmat
- Earthquake
- Tsunami

Safety Strategies might include:

- Evacuate to shelter area
- Seal the room
- Drop, cover and hold
- Get to high ground

Students are trained in:

- Appropriate Hazards and Safety Strategies

Adults and staff are trained in:

- Appropriate Hazards and Safety Strategies
- Accounting for students and adults
- Report injuries or problems using Red Card/Green Card method.



Política y Pacto de Participación de los Padres del Título Uno Sunset Ridge PK-8

Esta Política y Pacto de Participación de los Padres ha sido desarrollado y acordado conjuntamente por Sunset Ridge PK-8 y las familias.

Política de participación de los padres

La administración, el personal y las familias de Sunset Ridge PK-8 creen que el logro académico mejorado de cada estudiante es una responsabilidad compartida por toda la comunidad, incluido el distrito escolar, los miembros de la comunidad, el personal escolar, los estudiantes y los padres (incluidos los tutores y todos los demás). miembros de la familia de un estudiante involucrados en su educación). Estamos comprometidos a satisfacer las necesidades de todos nuestros estudiantes. Para lograr esto, debemos trabajar todos juntos.

La participación de los padres en la escuela incluirá oportunidades para:

- Familias para ser voluntarias y participar en actividades escolares;
- Comunicación efectiva entre la escuela y las familias;
- Familias para participar en la toma de decisiones escolares;
- Desarrollo del personal y educación para padres/tutores;
- Familias para brindar apoyo en el hogar para la educación de sus estudiantes.

Título Uno Escuela/Pacto de Padres

El objetivo del programa Título Uno es ayudar a todos los niños a obtener una educación de alta calidad. La administración, el personal, las familias y los estudiantes de la escuela tienen responsabilidades que deben cumplir para lograr esto.

Como estudiante, prometo...

- Venir a la escuela todos los días y estar preparado para aprender y participar;
- Pedir ayuda cuando la necesito;
- Respetar y mostrar bondad a otros estudiantes y adultos;
- Establecer metas académicas y trabajar hacia el logro de mis metas;
- Hacer mi tarea y participar en el Programa de Lectura en Casa.

Como padre/tutor prometo....

- ayudar a mi hijo a asistir a la escuela todos los días;
- Encontrar un lugar tranquilo para que mi hijo lea y complete la tarea;
- Leer para y con mi hijo regularmente;
- Proporcionar experiencias de aprendizaje enriquecedoras en el hogar;
- ayudar a mi hijo con el programa de lectura en el hogar;
- Mantener una comunicación abierta con los maestros y el personal;
- Participar en las decisiones relacionadas con la educación y los logros de mi hijo, según corresponda;
- Ofrézcase como voluntario y participe en las actividades escolares (cuando haya oportunidades disponibles para padres y voluntarios).

Como escuela, nos comprometemos a....

- Proporcionar un entorno académico desafiante pero de apoyo;

- Ayudar a nuestros padres/tutores a entender Empower y aprender a usar Empower para medir el progreso de sus hijos;
- Ayudar a las familias mientras trabajan para ayudar a sus hijos a lograr metas académicas y de comportamiento;
- Estar disponible para apoyar solicitudes, sugerencias y preguntas razonables con respecto a las políticas y procedimientos del Título I;
- Brindar múltiples oportunidades para que las familias desarrollen una asociación con la escuela, donde la escuela proporcionará materiales y recursos para ayudar a los padres a promover el rendimiento académico de sus hijos (Noches de alfabetización, Noches de matemáticas);
- Proporcionar acceso al Plan de Mejoramiento Unificado de Sunset Ridge PK-8 y esta Política y Acuerdo de Participación de los Padres;
- Proporcionar esta Política de participación de los padres a los padres en un idioma que puedan entender.



Seguridad para dejar/recoger a los estudiantes

El estacionamiento estará cerrado al tráfico de 7:40 a 8:15 y de 2:40 a 3:00 (se hacen excepciones en días de mal tiempo).

Para la seguridad de nuestros estudiantes y personal, nuestro estacionamiento estará cerrado por la mañana para dejar y recoger a los estudiantes por la tarde. Los padres que realizan negocios en la escuela durante el día pueden usar el estacionamiento. Utilice los lugares de estacionamiento designados.

Es importante que las familias y los estudiantes puedan caminar con seguridad a través de nuestro estacionamiento y cruzar la calle con seguridad usando el cruce de peatones. Los estudiantes siempre deben estar acompañados por un adulto cuando crucen el estacionamiento de la escuela.

En Hooker Street, la acera entre los dos cruces peatonales frente a la escuela está designada como **"Zonas para dejar/recoger a los estudiantes"**. Utilice estas áreas para estacionar y dejar a sus estudiantes.

Es muy importante para la seguridad de nuestros estudiantes que los padres no estacionen sus autos a menos de 20 pies de los cruces peatonales. De acuerdo con la ley de Colorado, los autos pueden ser citados por una infracción si se estacionan a menos de 20 pies del cruce de peatones.

Según la ley de Colorado, los conductores deben ceder el derecho de paso a un peatón que cruce la calzada dentro de un cruce de peatones. Es importante que al conducir cerca de un cruce de peatones, todos los conductores tengan cuidado de ver si hay peatones. No haga cambios de sentido en ningún lugar cerca de los cruces peatonales, ya que esto representa un riesgo para los peatones en la calle.

Nuestra zona/círculo de autobuses está cerrado de 7:40 a 8:05 y de 2:45 a 3:00. No ingrese a la zona/círculo de autobuses durante estos horarios o cuando vea un autobús escolar en la zona de autobuses.

Recordatorios:

- Encuentre un lugar designado donde planea reunirse con su hijo todos los días. Al establecer un lugar constante, su hijo sabe dónde encontrarlo al final de cada día escolar;
- Siempre conduzca despacio en Hooker Street y tenga cuidado con los niños que cruzan la calle;
- Camine por las aceras y cruce las calles utilizando los cruces peatonales;
- Los estudiantes deben caminar directamente a casa cuando terminan las clases;
- Preste mucha atención a todas las señales de tráfico;
- No estacione a menos de 20 pies de un cruce de peatones;
- No haga vueltas en U frente a la escuela o cerca de los cruces peatonales.

INSCRIPCIÓN EN LÍNEA PARA EL AÑO ESCOLAR 2023-2024

Todos los padres deberán inscribir a sus hijos para que asistan a Sunset Ridge PK-8 el próximo año utilizando el Sistema de registro en línea de las Escuelas Públicas de Westminster. La inscripción en línea está destinada a simplificar el proceso de solicitud que es un requisito para que los estudiantes asistan a la escuela en las Escuelas Públicas de Westminster. El proceso de registro en línea proporciona un método conveniente para enviar una solicitud de inscripción y proporcionar la información requerida a la oficina de nuestra escuela antes de la inscripción. Las familias deberán completar solo una inscripción por familia, ya que puede haber más de un estudiante en la solicitud. Una vez que su solicitud haya sido revisada, verificada y todos los documentos requeridos presentados a la escuela, el personal de nuestra oficina le notificará los próximos pasos en el proceso.

FAMILIAS EXISTENTES A LAS ESCUELAS PÚBLICAS DE WESTMINSTER:

Si actualmente o anteriormente ha tenido un estudiante inscrito en las Escuelas Públicas de Westminster, se le considera una 'Familia existente' y deberá usar el enlace de registro en línea para familias existentes para verificar y realizar los cambios necesarios en la información de inscripción de sus hijos (es decir, actualizar números de teléfono, agregar contactos, etc.). **Tenemos su nombre de usuario y contraseña del Portal de Padres y puede obtener los suyos de nuestro equipo de oficina.** Contáctenos al 303-426-8907 o pase por la oficina principal para recoger su **nombre de usuario y contraseña.** Su **nombre de usuario y contraseña** le darán acceso a su Portal de Padres y al proceso de inscripción en línea. Todas las familias deben actualizar/verificar la información cada año usando su Portal de Padres a través de Infinite Campus. El proceso de registro en línea hará las cosas más fáciles y eficientes para usted. **Puede solicitar el almuerzo gratis o a precio reducido en línea en cualquier momento después del 1 de julio.** Es MUY importante que TODAS LAS FAMILIAS completen la solicitud de almuerzo gratis/a precio reducido en línea. Incluso si cree que no calificará, realmente nos ayuda si TODAS LAS FAMILIAS ingresan y completan la solicitud. Si no ha podido registrarse en línea esta primavera, durante nuestro evento de registro de julio, puede usar una computadora en la escuela para registrarse en línea.

Visite schoollunchapp.com para completar la solicitud de almuerzo gratis o reducido para 2023-2024. Pedimos que todas nuestras familias llenen este formulario por nosotros. Su ayuda por tomarse unos minutos para completar esta solicitud, ya sea que crea que calificará o no, es muy apreciada.

Tarifas del Distrito:

- Cuota de Tecnología del Distrito (\$40 por estudiante) Esta cuota nos ayuda a mantener un Chromebook para que lo use cada estudiante.
- La tarifa de materiales elementales es de \$10/estudiante). La tarifa de materiales se puede eximir si califica para el almuerzo gratis o reducido.
- La tarifa de materiales de nivel medio es de \$25 por estudiante. La tarifa de materiales se puede eximir si califica para el almuerzo gratis o reducido.

Requerido para estudiantes NUEVOS:

Los estudiantes deben tener 5 años antes del 1 de octubre para asistir al jardín de infantes.

Vacunas Actuales:

5 DTP, 4 Polio, 3 HEP, 1 HIB, 2 MMR, 2 Varicela desde jardín de infantes hasta quinto grado
(o antecedentes de varicela)

Prueba de residencia (estudiantes nuevos/familias existentes que se han mudado):

(Factura de servicios públicos, contrato de arrendamiento o carta notariada de la persona con la que vive)

Es muy importante que tengamos dos números de teléfono y direcciones de contacto de emergencia, en caso de que no podamos comunicarnos con los padres.

INFORMACIÓN GENERAL DE LA ESCUELA

HORAS DE OFICINA

La oficina de Sunset Ridge PK-8 está abierta de lunes a viernes de **7:30 a. m. a 3:30 p. m.** El número de teléfono de la oficina principal es 303-426-8907.

Nuestra Línea de Asistencia es 720-542-4337. Por favor llame a este número para excusar a su hijo de la escuela.

MANUAL DEL CÓDIGO DE CONDUCTA DE RESPONSABILIDADES Y DERECHOS

El Código de Conducta/Manual de Derechos y Responsabilidades de las Escuelas Públicas de Westminster está disponible en el sitio web principal de las Escuelas Públicas de Westminster. Este manual incluye información sobre el acceso a los registros de los estudiantes, políticas y procedimientos de disciplina e información sobre la disciplina de los estudiantes. Visite www.westminsterpublicschools.org para acceder a este manual para padres.

POLÍTICA DE INFORME DE ASISTENCIA Y AUSENCIAS

Los estudiantes inscritos en Sunset Ridge PK-8 deben asistir a clases, a menos que estén justificados por una buena razón de acuerdo con la Ley de Asistencia Obligatoria de Colorado. La asistencia regular a la escuela es esencial para que el estudiante obtenga el máximo beneficio de la escuela.

DEFINICIONES Y CONSECUENCIAS DE LAS AUSENCIAS

AUSENCIAS: se definen como la inasistencia del estudiante por un período de tiempo mayor a una hora durante la jornada escolar.

AUSENCIAS JUSTIFICADAS: El personal de oficina otorgará ausencias justificadas de conformidad con la Ley de Asistencia Obligatoria por las siguientes razones:

- a. Ausencias causadas por enfermedad, lesión o discapacidad física, mental y/o emocional, o citas médicas/dentales que no sean de emergencia;
- b. citas religiosas;
- C. Emergencias o dificultades familiares;
- d. Ausencia requerida por un órgano legal.

Los padres/tutores recibirán una carta de la escuela después de que el estudiante haya acumulado 5 ausencias. Se enviará una segunda carta después de 10 ausencias. Se puede programar una reunión del plan de asistencia con las familias después de 15 ausencias. Se creará un contrato de asistencia entre la escuela y los padres según sea necesario.

AUSENCIAS:

“La Ley de Colorado (CRS 22-33-104) exige que todo niño que haya cumplido siete años y sea menor de dieciséis asista a la escuela pública durante al menos mil cincuenta y seis horas si es alumno de escuela secundaria o novecientas sesenta y ocho horas si es un alumno de escuela primaria durante cada año escolar”.

“La Ley de Colorado (CRS 22-33-104) requiere que cualquier niño que tenga más de cuatro ausencias en un mes y/o diez ausencias en una escuela o año calendario sea considerado “ausente habitual”. La ley exige que se lleve a cabo una reunión para revisar y evaluar las razones por las que el niño falta habitualmente. El estudiante y los padres/tutores están invitados a esta reunión. En esta reunión se desarrollará un plan para mejorar la asistencia del estudiante”.

Para ayudar a mantener informada a la escuela, es responsabilidad de los padres notificar a la oficina de la escuela sobre las ausencias de los estudiantes al comienzo del día escolar. La línea telefónica de asistencia está disponible las 24 horas del día.

LAS "TARDANZAS" SON COSTOSAS

Cuando los estudiantes llegan tarde a la escuela, se pierden la información y las instrucciones esenciales que les da el maestro para preparar el escenario para el día de aprendizaje. Cuando los padres permiten que su hijo llegue tarde con frecuencia, sutilmente le da al niño el mensaje de que la puntualidad no es importante y la responsabilidad de llegar a tiempo no se valora. Los estudiantes necesitan el mensaje de que la escuela es importante y debes llegar a la escuela a tiempo.

Si su hijo llega tarde a la escuela, se marcará como injustificado a menos que recibamos una llamada, una nota del padre o el padre venga a la oficina para excusar al estudiante. Las tardanzas continuas serán seguidas por una llamada a casa y posiblemente otra acción si es necesario. Nos gustaría que cada estudiante logre lo mejor de sí mismo. Para hacer esto, cada niño necesita estar en la escuela a tiempo. Asegúrese de que usted y sus hijos planifiquen con anticipación para llegar a la escuela a tiempo.

Un estudiante llega tarde si llega más de 15 minutos después del comienzo del día escolar.

PLANES Y PRECAUCIONES DE SEGURIDAD ESCOLAR

Para estar lo más atentos posible a la seguridad de nuestros estudiantes y personal, hemos implementado y estamos aplicando un estricto procedimiento de seguridad escolar. Como parte de nuestro plan de seguridad escolar, requerimos que todos los adultos que ingresen al edificio vayan directamente a la oficina de la escuela.

La seguridad de los estudiantes, las familias y el personal de Sunset Ridge PK-8 es muy importante. Para fortalecer la seguridad de nuestra escuela y asegurarnos mejor de saber quién está en la escuela, mantendremos las puertas delanteras de Sunset Ridge PK-8 cerradas antes y después de la escuela. Cada mañana, nuestros maestros dejarán entrar

a todos los estudiantes a la escuela cuando suene la campana. Los padres y los estudiantes que soliciten ingresar a la escuela antes o después de la primera campana de la escuela deberán solicitar el acceso a la escuela utilizando nuestro sistema de entrada seguro que se encuentra en la puerta principal. Para solicitar acceso a la oficina principal, presione el botón del intercomunicador en el frente de la escuela que activará nuestras cámaras seguras. El personal de la oficina utilizará el intercomunicador para comunicarse con los visitantes. Según sea necesario, los visitantes podrán acceder a la oficina principal.

ABRAZO Y VETE

Dele a su hijo un abrazo rápido afuera y permita que sus hijos entren a la escuela solos. No se permitirá que los padres o invitados pasen por la oficina de la escuela sin el consentimiento previo de la administración de la escuela.

Inicio de sesión de preescolar

Nuestro equipo de preescolar establecerá procedimientos y protocolos para el inicio de sesión y la salida de preescolar. Los padres de estudiantes de preescolar recibirán información específica sobre el registro y la salida de nuestro equipo de preescolar.

Algunas formas adicionales en las que estamos trabajando para garantizar que Sunset Ridge PK-8 continúe siendo un lugar seguro para su hijo:

- Todas las puertas exteriores e interiores de la escuela estarán cerradas. Las puertas de los salones estarán cerradas cuando los estudiantes estén en el salón.
- Los padres que llegan temprano para recoger a sus hijos deben firmar la salida de sus hijos. El personal de la oficina llamará a los estudiantes para que vengan a la oficina y los padres deberán esperar en la oficina o afuera.
- Solo las personas que figuran en la hoja de contactos de emergencia pueden firmar la salida de un niño y deberán mostrar una identificación si el personal de la oficina no los reconoce.
- Los miembros del personal siempre tendrán un walkie-talkie cuando los estudiantes estén afuera.
- Los simulacros de incendio se practican una vez al mes.

- Los simulacros de tornado se practican dos veces al año.
- Simulacros de encierro practicados al menos dos veces durante el año.
- A los estudiantes se les recuerda con frecuencia, durante todo el año, las reglas/seguridad de la escuela.

Agradecemos su ayuda mientras nos esforzamos por brindar un entorno de aprendizaje que sea seguro para todos los estudiantes y el personal.

CONOZCA LAS REGLAS... Para ir y volver de la escuela con seguridad

1. Indique a sus hijos que siempre LLEVEN A UN AMIGO, permanezcan siempre en áreas bien iluminadas, nunca tomen atajos y nunca entren en áreas aisladas. Enséñeles a estar atentos a su entorno y a observar todas las normas de tránsito vigentes para compartir con mayor seguridad las calles y las aceras con los demás.
2. Camine la ruta hacia y desde la escuela con sus hijos señalando puntos de referencia y lugares seguros para ir si los siguen o necesitan ayuda. Haga que la caminata hacia y desde la escuela sea un "momento de enseñanza" y una oportunidad para poner a prueba sus habilidades. Haga un mapa con sus hijos que muestre las rutas aceptables hacia y desde la escuela. Si sus hijos esperan el autobús, espere con ellos o haga arreglos para que los supervisen en la parada del autobús.
3. Si alguien molesta a sus hijos o los hace sentir asustados, incómodos o confundidos, mientras van o regresan de la escuela, enséñeles a confiar en sus sentimientos, aléjese inmediatamente de esa persona y DÍGASELO a usted o a otro adulto de confianza. Si un adulto se acerca a sus hijos en busca de ayuda o instrucciones, recuerde que los adultos que necesitan ayuda no deben preguntarles a los niños; deben preguntar a otros adultos. Indique a sus hijos que nunca se acerquen a un vehículo ni acepten dinero u obsequios de nadie a menos que les haya dicho que está bien aceptarlos en cada caso.

4. Aunque puede haber seguridad en la cantidad, no es seguro que los niños pequeños caminen hacia y desde la escuela, especialmente si deben tomar rutas aisladas en cualquier momento del día o en la oscuridad. Proporcione siempre supervisión a sus hijos pequeños para ayudar a garantizar su llegada segura a la escuela y de regreso.
5. Indique a sus hijos que dejen artículos y ropa con su nombre en casa. Si alguien grita su nombre, enséñale a no dejarse engañar ni confundir. Enseñe a sus hijos sobre los trucos que alguien puede intentar usar para confundirlos o entablar una conversación. También se debe enseñar a los niños que no necesitan ser educados si se les acercan y que deben salir de la situación de la manera más rápida y segura posible.
6. Asegúrese de que la información de contacto de emergencia actual y precisa esté archivada para sus hijos en su escuela. Si usted u otro familiar o amigo de confianza necesita recoger a sus hijos, asegúrese de seguir los procedimientos de salida de la escuela. Estos procedimientos deben incluir la confirmación de la escuela de la salida de sus hijos con solo aquellos que usted autorice a recogerlos.
7. Enséñeles a sus hijos que si alguien trata de llevarlos a algún lugar, deben alejarse rápidamente y gritar: "Esta persona está tratando de llevarme" o "Esta persona no es mi padre/madre/tutor". Enseñe a sus hijos a hacer una escena y hacer todo lo posible por escapar pateando, gritando y resistiendo si alguien intenta agarrarlos.
8. Enséñeles a sus hijos si alguien los sigue a pie a alejarse de esa persona lo más rápido posible. Si alguien los sigue en un vehículo, deben dar la vuelta, ir en la otra dirección e intentar llegar rápidamente a un lugar donde un adulto de confianza pueda ayudarlos. Aconséjales que se aseguren de DECIRTE a ti o a otro adulto de confianza lo que sucedió.
9. Indique a sus hijos que nunca salgan de la escuela con nadie hasta que hayan consultado con un adulto de confianza. Si alguien les dice que hay una emergencia y quieren que sus hijos los acompañen, enséñeles a VERIFICAR siempre PRIMERO con usted antes de hacer cualquier cosa. También enseñe a sus hijos a VERIFICAR siempre PRIMERO con usted si quieren cambiar sus planes antes o después de la escuela. Asegúrese de que sus hijos siempre jueguen con otros niños, tenga su permiso para jugar en áreas específicas y le informe dónde van a estar. Indique a sus hijos que le DIGAN a un adulto de confianza si notan a alguien que no conocen o si se sienten cómodos estando cerca de ellos.
10. En caso de que sus hijos se pierdan o lesionen, asegúrese de que lleven una tarjeta de contacto con su nombre y números de teléfono, como el del trabajo y el celular. Esta tarjeta debe estar oculta a simple vista.

Consejos clave para reforzar con sus hijos

1. Siempre LLEVA A UN AMIGO contigo cuando camines, andes en bicicleta o te pares en la parada del autobús. Asegúrese de saber su número de autobús y en qué autobús viajar.
2. Di NO si alguien que no conoces o una persona que te hace sentir asustado, incómodo o confundido te ofrece llevarte. NO acepte un viaje de nadie a menos que le haya dicho que está bien hacerlo en cada caso.
3. Aléjese rápidamente y grite: "ESTA PERSONA **NO** ES MI MADRE/PADRE/TUTOR" si alguien intenta llevarte a algún lado o te está siguiendo. Si alguien trata de agarrarte, haz una escena y haz todo lo posible por escapar pateando, gritando y resistiendo.
4. NUNCA SALGA DEL TERRENO ESCOLAR antes de que termine el día escolar regular. Siempre consulte con la oficina y conmigo antes de salir temprano de la escuela.
5. NUNCA tome atajos ni camine por callejones para ir o volver de la escuela. Hablaremos sobre qué camino ir hacia y desde la escuela. Recuérdame si las actividades en las que participas hacen que salgas antes o llegues a casa más tarde de lo habitual. Recuerda llamarme una vez que hayas llegado a casa.

Consejos de seguridad adicionales para que los padres compartan con los niños

1. Si un adulto se acerca a su hijo para pedirle ayuda o instrucciones, recuerde que los adultos que necesitan ayuda no deben preguntarle a los niños; deben preguntar a otros adultos.
2. No salgas solo. Siempre lleve a un amigo cuando vaya a lugares o juegue afuera.
3. Di no si alguien trata de tocarte o te trata de una manera que te hace sentir asustado, incómodo o confundido. Sal de la situación lo más rápido posible.
4. Dile a un padre, tutor o adulto de confianza si te sientes asustado, incómodo o confundido.
5. Siempre habrá alguien que te ayude y tienes derecho a estar seguro.

Los padres deben elegir oportunidades o momentos de enseñanza para reforzar las habilidades de seguridad. Si su hijo pregunta sobre eventos recientes, hable con franqueza, pero con tranquilidad. Explíqueles a sus hijos que desea discutir las reglas de seguridad con ellos, para que sepan qué hacer si alguna vez se enfrentan a una situación difícil. Asegúrese de tener "redes de seguridad" para que sus hijos sepan que siempre hay alguien que puede ayudarlos.

Compartido originalmente desde School District 12 Messenger to Parents

ENFERMEDAD DEL ESTUDIANTE

Creemos que los estudiantes deben estar en la escuela todos los días. Sin embargo, sabemos que los estudiantes, de vez en cuando, se enferman. Las siguientes pautas lo ayudarán a decidir si debe enviar a su hijo a la escuela:

- **Erupciones:** los estudiantes deben quedarse en casa a menos que se proporcione una nota del médico que indique que la erupción no es contagiosa.
- **Vómitos y diarrea:** los estudiantes deben permanecer en casa hasta que estén libres de síntomas por un día.
- **Fiebre:** los estudiantes con fiebre alta (más de 100.4 grados) deben quedarse en casa
- **Resfriado común:** los estudiantes deben quedarse en casa si tienen fiebre, mucha secreción nasal o tos persistente.
- **Conjuntivitis:** el estudiante debe quedarse en casa y recibir tratamiento hasta que su médico diagnostique que la infección no es contagiosa.
- **Tos persistente:** los estudiantes deben permanecer en casa si la tos es muy persistente y dolorosa para el estudiante.

CLÍNICA DE SALUD

El personal de la oficina asiste a los estudiantes en la Clínica de Salud Escolar. En la clínica, se administran primeros auxilios básicos a los estudiantes que se enferman o lesionan en la escuela, se administran medicamentos recetados y se mantienen registros de salud. El personal de la oficina determinará si un estudiante necesita irse a casa debido a una enfermedad o lesión. Si su hijo necesita irse a casa, lo contactaremos lo antes posible. No contamos con las instalaciones para mantener a los estudiantes enfermos o lesionados en la escuela durante largos períodos de tiempo.

DIRECTRICES PARA ENVIAR A LOS ESTUDIANTES ENFERMOS A CASA DESDE LA ESCUELA

(Información para padres y personal)

Por favor notifique al personal de la escuela de cualquier enfermedad o condición médica por la cual su hijo esté siendo tratado o monitoreado.

Un padre, tutor o contacto designado será notificado inmediatamente para que recoja a un niño de la escuela que presente alguna de las siguientes condiciones:

- Signos o síntomas de Covid-19
- Erupción localizada que causa molestias agudas o erupción sistémica de origen indeterminado como signo de una posible enfermedad;
- Una temperatura superior a 100 grados. Todos los estudiantes deben estar libres de fiebre durante 24 horas sin la ayuda de medicamentos para reducir la fiebre antes de regresar a la escuela.
- Signos o síntomas de enfermedad aguda, accidente/lesión grave;
- Vómitos (no relacionados con un solo evento, como arcadas, posturas, mucosidad, correr después de comer o comer comida picante);
- Diarrea de dos o más heces blandas y acuosas;
- Síntomas de asma que no responden a la medicación prescrita o no hay medicación prescrita disponible para el tratamiento de los síntomas del asma;
- Diabetes con un nivel de azúcar en la sangre superior a 400 y cetonas positivas o suministros inadecuados para tratar la diabetes en la escuela;
- Tos incontrolable;
- Ojo rosado o conjuntivitis purulenta (definida como conjuntiva rosada o roja con secreción ocular blanca o amarilla). El estudiante debe recibir tratamiento durante 24 horas antes de regresar a la escuela o proporcionar una nota de un proveedor de atención médica que indique que la afección no es contagiosa y que el estudiante puede regresar a la escuela;

➤ Piojos vivos (definidos como insectos vivos que vemos moverse). El estudiante deberá regresar tan pronto como sea posible después del tratamiento.

De acuerdo con la evaluación de la enfermera consultora del distrito, si permanecer en el salón de clases es contraproducente para la educación del estudiante o la seguridad y el bienestar de los demás, se puede tomar la decisión de enviar al estudiante a casa.

Se espera que el padre venga a buscar al niño dentro de una hora o un tiempo razonable acordado con la enfermera o el personal de la escuela. En caso de que no se pueda comunicar con el padre, tutor o contacto designado, se puede llevar a cabo una conferencia con los padres lo antes posible para establecer los números de contacto correctos, las expectativas del distrito escolar y las responsabilidades de los padres.

Cualquier pauta adicional necesaria para los estudiantes con necesidades especiales se abordará en el Plan de atención médica individualizado.

En caso de una emergencia médica del estudiante, el personal de la escuela puede llamar al 911 y el estudiante puede ser transportado a un centro médico en ambulancia. El costo de los servicios prestados por ambulancia, médico privado, clínica, hospital o dentista sigue siendo responsabilidad del padre/tutor y no será asumido por Sunset Ridge, las Escuelas Públicas de Westminster o el personal del distrito escolar.

El Estado de Colorado requiere que los empleados escolares informen cualquier problema de abuso infantil, incluida la negligencia médica, a los Servicios de Protección Infantil.

Nuestro objetivo es proporcionar un entorno seguro y saludable que promueva el aprendizaje de todos los estudiantes.

SITUACIONES DE EMERGENCIA DE SALUD EN LA ESCUELA

Si un estudiante se lesiona gravemente o se enferma gravemente en la escuela y requiere atención más allá de las instalaciones de la escuela, se intentará contactarlo de inmediato. Dependiendo de la situación, se puede realizar una llamada telefónica al personal médico de emergencia (911) para recibir tratamiento de emergencia y/o transporte a un centro médico.

MEDICAMENTOS

Para todos los medicamentos, recuerde que es nuestra política que el padre y el médico llenen un formulario de autorización (incluya el nombre del niño, la cantidad de la dosis que se debe administrar, la hora a la que se debe administrar el medicamento y el nombre del medicamento que se debe administrar) y el envase original de cualquier medicamento que se necesite tomar aquí en la escuela. Puede obtener formularios de permiso para la entrega de medicamentos en la oficina.

Además, es importante tener el medicamento adecuado para su hijo. No podemos darle dosis de adulto a su hijo. Asegúrese de que cualquier medicamento que traiga sea para la edad adecuada de su hijo. No podemos dispensar jarabe para la tos ni pastillas para la tos sin receta médica. Los estudiantes no pueden tener medicamentos con ellos en la escuela.

CUALQUIER MEDICAMENTO RECETADO NECESITA TENER LA ETIQUETA DE RECETA EN EL FRASCO O ENVASE.

Asegúrese de que sus números de teléfono estén actualizados en la escuela. Esto es importante porque si su hijo tiene una situación de emergencia, queremos poder comunicarnos con usted lo antes posible.

RETIRARSE DE LA ESCUELA

En caso de que necesite retirar a su estudiante, comuníquese con la oficina para completar un formulario de retiro. Siempre es útil si los padres pueden incluir a dónde asistirá el estudiante a la próxima escuela. Cuando la oficina recibe una solicitud de registros de la nueva escuela, la oficina enviará todos los registros por correo postal o electrónico.

SEGURIDAD EN EL ESTACIONAMIENTO

Es muy importante que conduzca despacio en el estacionamiento. Es más seguro si se detiene en un lugar de estacionamiento para dejar a su estudiante en lugar de detenerse frente a la escuela. Los estudiantes que dejen deben caminar por las aceras de la escuela y seguir las "patas de lobo". Su ayuda para recordar a los niños que no deben caminar en el estacionamiento sin un adulto es muy apreciada.

No ingrese a la ZONA DE AUTOBUSES antes de las 7:30 a. m. para evitar interferencias con nuestros autobuses escolares. No hay estacionamiento en la ZONA DE AUTOBUSES; este espacio es solo para dejarlo rápidamente. La ZONA DE AUTOBUSES está reservada para los autobuses escolares solo después de la escuela.

La acera entre los dos cruces peatonales frente a la escuela se designará como zona para dejar/recoger a los estudiantes, excepto en las áreas entre los letreros de "NO ESTACIONAR". No se permite estacionar en esta área. Puede estacionarse en el lado opuesto de la calle, excepto entre los letreros de "NO ESTACIONAR". Asegúrese de que sus hijos crucen en los pasos de peatones.

Conduzca siempre despacio. No estacione ni se detenga cerca de los cruces peatonales. Lo mejor es estacionar al menos a 10 yardas (30 pies) de distancia de los cruces peatonales para garantizar una visibilidad clara para los peatones en el cruce peatonal. Deténgase por los niños que cruzan la calle. No haga vueltas en U frente a la escuela. No es seguro detener su automóvil en Hooker St. para dejar a los niños. Le pido que se detenga a un lado de la calle cuando se detenga para dejar que los niños bajen del automóvil. Indique a los niños que solo crucen en el cruce de peatones. Recuerda que al conducir es muy importante estar atento y atento a lo que te rodea. Tenga especial cuidado de reducir la velocidad cuando vea peatones.

Recuerde a sus hijos que siempre caminen por las aceras o al costado de la calle cuando no haya aceras disponibles. Se debe recordar a los estudiantes con frecuencia que siempre crucen en los cruces peatonales y que obedezcan todos los semáforos. También es importante decirles a sus hijos que deben caminar directamente a casa cuando termina la escuela.

Es importante que siga todas las señales de tráfico alrededor de Sunset Ridge PK-8. Hay carteles publicados con respecto al límite de velocidad y carteles que indican que no se puede estacionar. Hay letreros cerca de todas las intersecciones de nuestra escuela que dicen "No estacionarse, detenerse o pararse". Preste mucha atención a estas señales y no estacione ni detenga su automóvil dentro de las flechas de estas señales. El motivo de estas señales es garantizar una visibilidad clara de los peatones que caminan en los cruces peatonales.

SUPERVISIÓN ESCOLAR MAÑANA y TARDE

La supervisión de un adulto comenzará de 10 a 15 minutos antes del comienzo de la jornada escolar. Un desayuno gratuito estará disponible para todos los estudiantes todos los días. El desayuno se servirá en todas las aulas comenzando al comienzo del día y continuando durante 30 minutos. Antes del desayuno, los estudiantes participarán en nuestro programa diario de ejercicios matutinos. Cuando los estudiantes llegan a la escuela, deben ir al asfalto en la parte trasera de nuestra escuela y unirse a nuestro programa de caminatas. Todos los días, los estudiantes tendrán la oportunidad de participar en caminatas con sus compañeros y miembros del personal de Sunset Ridge PK-8.

Asegúrese de que los estudiantes no lleguen a la escuela más de 10 a 15 minutos antes del comienzo de la escuela. Se contactará a los padres si su hijo llega constantemente demasiado temprano a la escuela.

También se proporciona supervisión al despedir a los estudiantes. Los estudiantes que no sean recogidos 5-7 minutos después de la campana de salida serán llevados de vuelta a la escuela y se contactará a los padres.

PLANES DESPUÉS DE LA ESCUELA

Para garantizar la seguridad de nuestros hijos, es importante recordarles nuestras expectativas sobre lo que queremos que hagan antes y después de la escuela. Es política de la escuela que los estudiantes no lleguen a la escuela más de 10 a 15 minutos antes de la primera campana y abandonen la escuela inmediatamente después de que suene la campana de salida. También es importante que los estudiantes sepan si deben caminar a casa o esperar a que alguien los recoja de la escuela. Si va a recoger a su hijo de la escuela, asegúrese de estar en la escuela cuando suene la campana de salida. Si su hijo está en una actividad después de la escuela, tenga en cuenta la hora de finalización de la actividad. Puede haber

momentos en los que no tengamos supervisión afuera después de una actividad después de la escuela. Los padres deben estar esperando en el estacionamiento al final de una actividad después de la escuela para llevar a sus hijos a casa.

Hable con su hijo y asegúrese de que sepa lo que quiere que haga después de la escuela. Si su hijo le informa que un extraño lo contactó cuando caminaba hacia o desde la escuela, comuníquese con la policía de Westminster para informar el incidente. Además, deténgase en la oficina para informar el incidente al director. Recuérdeles a sus hijos que no deben traer a un amigo a casa después de la escuela si usted no les ha dicho que está bien que el amigo venga a su casa. Si su hijo llega a casa con un niño de la escuela y no sabe que este niño tiene permiso de sus padres para estar en su casa, llame a la oficina de la escuela inmediatamente (303-426-8907). Esto nos ayudará a reunir rápidamente a un estudiante que posiblemente se haya perdido con su familia.

COMPROBACIÓN DE LA MOCHILA DE SU HIJO

Es importante que nuestros estudiantes no traigan cosas a la escuela que puedan causar daño o que puedan asustar a otros estudiantes. Pedimos a los padres que revisen periódicamente las mochilas de sus hijos y retiren cualquier artículo que no sea material escolar. Además, hable con sus hijos sobre la importancia de no poner juguetes o cualquier artículo que pueda causar daño en sus mochilas. Los estudiantes pueden olvidar que pusieron cosas en sus mochilas y luego estos artículos se traen a la escuela.

A continuación, hemos incluido información sobre artículos que no deben traerse a la escuela. Les agradecemos a todos ustedes por ayudar a asegurar que nuestros estudiantes no traigan a la escuela artículos que no pertenecen a la escuela.

ARTÍCULOS PROHIBIDOS

Los estudiantes no pueden traer ningún artículo a la escuela que pueda causar daño a sí mismos o a otros. También se prohíbe traer a la escuela artículos que puedan asustar a otro estudiante. Esto incluye cualquier cosa afilada o que se parezca a cualquier tipo de arma.

A los estudiantes no se les permite masticar chicle o masticar semillas. No se permiten juegos electrónicos, juguetes, cámaras, cromos (Digimon, Pokemon, etc.) en la escuela.

En Sunset Ridge PK-8, proporcionamos equipos de juegos para todos los grados (pelotas de baloncesto, pelotas de 4 cuadrados, cuerdas para saltar, tetherball, balones de fútbol suaves, etc.). Los estudiantes no deben traer artículos de juego a la escuela porque no podemos ser responsables por pertenencias personales perdidas o robadas.

Los artículos/juguetes que están prohibidos incluyen:

- Armas de juguete de cualquier tipo
- Balones de fútbol, pelotas de fútbol, baloncesto, etc., a menos que lo apruebe el Sr. Vadeen/Sr. Ciancio para uso en el recreo
- Juegos
- Fidget Spinners: consulte a continuación para obtener más información sobre fidgets
- Tarjetas coleccionables
- Teléfonos celulares de juguete
- Se puede usar maquillaje, pero no se puede aplicar en la escuela.
- Dispositivos electrónicos, es decir, Game Boy/Nintendo, iPod

Si los estudiantes traen cualquiera de los artículos anteriores a la escuela, los artículos serán confiscados y pueden o no recuperarse al final del año escolar.

Fidgets/Fidget Spinners: Como recordatorio, los fidgets (p. ej., baba, arena y spinners) no están permitidos en la escuela a menos que estén previamente aprobados y documentados en el plan de aprendizaje específico del estudiante (Plan de Educación Individual o plan 504). En Sunset Ridge PK-8, tenemos un suministro de fidgets aprobados por la escuela que podemos y proporcionamos si su hijo necesita ayuda para concentrarse y prestar atención a las tareas. Les pedimos a los padres que no envíen ningún mensaje inquieto a la escuela. Si cree que su hijo puede beneficiarse de un fidget, consulte con el maestro de su hijo o con el Sr. Vadeen/Sr. Ciancio.

Chicle/Dulces - No se permite mascar chicle a menos que sea bajo la supervisión y el conocimiento de un maestro. Normalmente, desaconsejamos los dulces en la escuela. Hay momentos en que un maestro puede recompensar a un estudiante con dulces. Una pieza de dulce en el almuerzo es aceptable.

REGISTROS DE ESCRITORIOS Y ÁREAS DE ALMACENAMIENTO DE ESTUDIANTES

Los pupitres y las áreas de almacenamiento son propiedad de la escuela, que la escuela ha puesto a disposición de los estudiantes para fines educativos. Los funcionarios escolares tienen derecho a inspeccionar los escritorios y las áreas de almacenamiento según lo consideren necesario. Las mochilas de los estudiantes serán registradas cuando exista una sospecha razonable de que la búsqueda resultará en el descubrimiento de:

- sustancias prohibidas por la política del distrito/escuela o prohibidas por la ley estatal
- cualquier material o artículo que presente un peligro de daño físico para uno mismo o para otros
- materiales que no están debidamente en posesión del estudiante (artículos robados)
- cualquier artículo que no cumpla con la política escolar (es decir, juguetes, goma de mascar, teléfonos celulares, dispositivos electrónicos, etc.)

CELULARES

Los estudiantes pueden traer un teléfono celular a la escuela, pero deben apagarlo durante el día escolar y guardarlo en una mochila. Los estudiantes pueden encender sus teléfonos después del final del día escolar. El personal tomará los teléfonos que estén encendidos y los padres tendrán que ir a la oficina de la escuela para recuperar el teléfono. La violación continua de nuestra política de teléfonos celulares resultará en acciones disciplinarias y la posible revocación del privilegio de traer un teléfono a la escuela.

USO DEL TELÉFONO

Los estudiantes pueden usar un teléfono de la escuela solo con el permiso de un adulto. Desaconsejamos las llamadas telefónicas por tareas olvidadas. Los estudiantes no podrán llamar a casa pidiendo ir a la casa de un amigo. Este tipo de arreglos deberán hacerse la noche anterior. En caso de emergencia, puede llamar a la oficina principal y sacarán a su hijo de la clase para atender una llamada telefónica.

BICICLETAS/SCOOTERS/PATINES/PATINES/ZAPATOS CON RUEDAS

Los estudiantes pueden viajar a la escuela usando una bicicleta/scooter/monopatín/zapatos con ruedas o patines en línea. A los estudiantes no se les permite andar en bicicleta/scooters/monopatines/patines en línea/zapatos con ruedas en los terrenos de la escuela. Las bicicletas deben empujarse y los patines en línea/patines de ruedas/zapatos con ruedas deben quitarse cuando los estudiantes llegan a la escuela. Proporcionamos un portabicicletas y animamos a que todas las bicicletas estén bien cerradas. La escuela o el distrito no pueden ser responsables por las pertenencias personales pérdidas o robadas de los estudiantes. También alentamos a todos los estudiantes a usar cascos y otros equipos de protección cuando anden en bicicleta, patinetas, monopatines o patines en línea a la escuela.

OBJETOS PERDIDOS

Los artículos que se encuentren deben ser entregados a la oficina. Los abrigos, mochilas, loncheras y ropa se guardarán en la caja de recolección grande dentro de la escuela. El dinero, las llaves, los anteojos, las carteras, las carteras, las joyas y otros artículos de valor se mantendrán en la oficina principal. Si usted o sus hijos pierden algo, revise la caja de recolección o pase por la oficina principal.

Solo mantendremos los artículos perdidos y encontrados en Lost and Found durante 2-3 semanas. Si le falta alguna prenda de vestir de su hijo o hija, por favor venga a la escuela y revise nuestra sección de objetos perdidos. Lost and Found se encuentra en el pasillo junto al gimnasio.

CÓDIGO DE VESTIR DEL ESTUDIANTE

Asegúrese de que su hijo esté vestido de manera cómoda pero apropiada para la escuela. No permitiremos que la vestimenta de los estudiantes interrumpa nuestro entorno de aprendizaje.

La política escolar establece que la ropa no adecuada incluye:

- Pantalones cortos o minifaldas (la longitud de la mitad del muslo es la longitud adecuada para pantalones cortos/faldas). Regla general: si el estudiante puede tocar la piel al colocar las manos a los lados, los pantalones cortos son demasiado cortos y los estudiantes deberán cambiarse de ropa.
- No se permiten camisas a la cintura y no se permitirá que las camisas se aten en la espalda (no se debe mostrar la barriga).
- No se pueden exponer grandes cantidades de piel
- Nada de ropa transparente.
- Los sostenes o las correas del sostén no pueden ser visibles.
- Regla de dos dedos para el ancho de los tirantes de las camisas (sin tirantes finos)
- Ropa con imágenes o palabras sugerentes
- Ropa con mensajes de alcohol, drogas, pandillas, armas u otros mensajes inapropiados
- Otra ropa que distraiga de nuestro entorno de aprendizaje
- Los peinados que interrumpen el ambiente de aprendizaje del salón de clases serán informados a los padres y la administración tomará decisiones caso por caso.
- No se agregaron efectos no naturales (es decir, no se agregaron gemas faciales ni modificaciones faciales no naturales)

No se permitirá la flacidez de los pantalones. Los pantalones deben usarse apropiadamente, lo que significa que los pantalones deben estar abrochados en la cintura, abotonados y no colgando de las caderas. La ropa interior no debe ser visible. Se puede indicar a los estudiantes que llamen a casa para cambiarse o que traigan un cinturón a la escuela si los pantalones no se pueden mantener en las caderas. Se pueden asignar cinturones improvisados a los estudiantes si es necesario.

Si se considera que la vestimenta de los estudiantes o el uso de maquillaje perturban nuestro entorno de aprendizaje, se contactará a los padres.

Otros artículos prohibidos:

- Ropa o joyas peligrosas u otros artículos como cinturones con púas, muñequeras con púas, anillos con púas, etc., que puedan lesionar al usuario oa otra persona.

- Los sombreros y gorras se pueden usar afuera pero no dentro de la escuela.
- Ropa con imágenes o palabras sugerentes
- Calzado con punta de acero

La forma de vestir de un estudiante tiene un impacto en su actitud y comportamiento en la escuela. La ropa debe ser segura y no causar distracciones a los demás. Sugerimos que los estudiantes eviten usar sandalias/zapatos abiertos para evitar lesiones en los dedos de los pies.

Todos los estudiantes no deben usar sudaderas con capucha/cascos/sombreros dentro de la escuela durante el día escolar. La única excepción a esta regla sería en un "Día del Sombrero" en toda la escuela.

La administración y el personal mantienen la autoridad para determinar la vestimenta adecuada para la escuela. Los estudiantes que no se vistan apropiadamente deberán cambiarse o serán enviados a casa para cambiarse de ropa. **Las violaciones repetidas del código de vestimenta resultarán en acciones disciplinarias.**

BANDERA DE BUEN TIEMPO Y VESTIDO APROPIADO PARA CONDICIONES MÁS FRÍAS

Se colocará una bandera roja en la parte delantera del edificio si la temperatura de la mañana es inferior a 20 grados, o si hay precipitaciones, hielo en el suelo o condiciones de mucho viento. Una bandera roja significa que los estudiantes entran.

Vestirse para las condiciones climáticas es muy importante. Tenemos un recreo al aire libre programado durante el día escolar. Si la temperatura cae por debajo de los 20 grados (se siente como/factor de sensación térmica) o las condiciones son heladas y/o húmedas, el recreo se llevará a cabo adentro.

Cuando el clima sea fresco, recuerde enviar con su hijo abrigos, gorros, guantes y botas.

DESAYUNO ESCOLAR; PROGRAMA DE ALMUERZO; BOCADILLO DE LA TARDE

Sunset Ridge PK-8 ofrece un desayuno gratis a todos los estudiantes. También ofrecemos un programa de almuerzo gratuito para todos los estudiantes. Por la tarde, a los estudiantes de PK-5 se les ofrece un refrigerio (vegetales/frutas). La merienda de la tarde no se ofrece a los estudiantes de nivel medio.

Los estudiantes pueden optar por traer una bolsa de almuerzo a la escuela. Alentamos a las familias a mirar el menú del almuerzo escolar todos los días. Si nota que los artículos del almuerzo que se sirven no son preferibles para su hijo, envíe una bolsa de almuerzo a la escuela con su hijo.

EDUCACIÓN FÍSICA

Todos los estudiantes participarán en las clases de educación física. Los padres pueden hacer excepciones a la participación en la clase de educación física por escrito. Un estudiante con una enfermedad temporal o crónica que se vería afectada negativamente por el ejercicio o las condiciones climáticas puede ser excusado de las clases de educación física. Si su hijo tiene una enfermedad, proporcione documentación escrita para excusar a su hijo de la clase de educación física.

BOLETÍN FAMILIAR

Uno de nuestros principales dispositivos de comunicación con las familias es nuestro Boletín Familiar. Al comienzo de cada mes, el boletín familiar de Sunset Ridge PK-8 se enviará a casa con cada estudiante. Por favor tómese un tiempo para leer el Boletín Familiar cada mes. Dentro del boletín, encontrará actualizaciones y recordatorios de eventos escolares importantes, menús de desayuno y almuerzo, artículos sobre actividades escolares, aspectos destacados de los logros de los estudiantes e información sobre lo que está sucediendo en cada nivel de grado. También comunicaremos información importante del distrito a través de nuestro Boletín familiar de Sunset Ridge PK-8.

SITIO WEB DE LA ESCUELA

La escuela tiene un sitio web: <http://suns.westminsterpublicschools.org>. Tratamos de mantener este sitio actualizado tanto como sea posible. En el sitio web, encontrará información sobre próximos eventos, anuncios especiales, información sobre la escuela y el personal. Visítanos en la web. Además, consulte nuestras páginas web para maestros. Puede

encontrar las últimas actualizaciones del maestro de su hijo en la página web del maestro, a la que se puede acceder a través de la página web de nuestra escuela.

SUNSET RIDGE PK-8 ESTÁ EN FACEBOOK:

Visítenos en Facebook y busque Sunset Ridge PK-8.

CLASE DOJO

Muchos maestros de Sunset Ridge PK-8 usarán Class Dojo para comunicarse con los padres. Busque más información del maestro de su hijo si él/ella usa Class Dojo para comunicarse con los padres.

Alertas automáticas de las Escuelas Públicas de Westminster

Empower se utiliza en todas las escuelas de las Escuelas Públicas de Westminster. Los maestros registran los datos de los estudiantes y hacen un seguimiento del aprendizaje de los estudiantes mediante el sistema Empower. Los padres pueden acceder a Empower para monitorear el aprendizaje de sus hijos. Si necesita acceso a Empower, llame a la oficina de la escuela al 303-426-8907 y le ayudaremos a aprender cómo iniciar sesión en Empower. Para ayudar a los padres a entender cómo se están desempeñando los estudiantes, se ha desarrollado una nueva herramienta de comunicación en Empower. Con el lanzamiento de esta nueva herramienta, Empower ahora podrá crear y enviar mensajes personalizados por correo electrónico a los padres. Los padres recibirán un mensaje si sus hijos faltan al trabajo. Si recibe un mensaje y desea obtener más información sobre el mensaje, inicie sesión en Empower o comuníquese con el maestro de su hijo.

CONFERENCIAS DE PADRES/ESTUDIANTES/MAESTROS

Las conferencias de padres/estudiantes/maestros se programan dos veces al año. Nuestra esperanza es tener al menos DOS momentos durante el año en que los padres, estudiantes y maestros puedan sentarse a hablar sobre el progreso de los estudiantes. Si un padre desea una conferencia con un maestro en cualquier momento durante el año escolar, los padres no deben dudar en llamar al maestro o enviarle un correo electrónico para programar una cita.

TE NECESITAMOS – OPORTUNIDADES PARA PARTICIPAR

Las siguientes son oportunidades en las que nuestros padres pueden elegir participar en Sunset Ridge PK-8. Estos grupos y comités lo ayudarán a comprender mejor nuestra escuela y nuestro distrito escolar.

PTA (Asociación de Padres y Maestros) y BAAC (Comité Asesor de Responsabilidad del Edificio)

El propósito de la Asociación de Padres y Maestros en Sunset Ridge PK-8 es promover el bienestar de los estudiantes actuando como defensores de ellos, vinculando el hogar y la escuela en una "cooperación inteligente", aumentando las habilidades que los padres necesitan para criar a sus hijos de manera efectiva y uniéndose a los maestros en un esfuerzo conjunto para promover la excelencia académica. El Comité Asesor de Responsabilidad del Edificio, compuesto por padres, maestros, miembros clasificados del personal, patrocinadores de la comunidad y el director, ayuda a determinar las metas anuales del edificio, monitorear el progreso de las metas e informar el progreso de las metas a la comunidad escolar, el distrito y el estado.

La PTA de Sunset Ridge PK-8 recauda dinero para la compra de materiales, suministros y equipos que benefician a los estudiantes de Sunset Ridge PK-8.

Las fechas y horarios de las reuniones de la PTA y BAAC se comunicarán a todos los padres al comienzo del año escolar. Comuníquese con la oficina si está interesado en unirse a la PTA/BAAC de Sunset Ridge PK-8.

DAAC (Comité Asesor de Responsabilidad del Distrito)

El propósito del Comité Asesor de Responsabilidad del Distrito es monitorear el proceso de responsabilidad del Distrito y revisar y certificar el plan de responsabilidad de cada escuela. El DAAC también sirve en calidad de asesor de la Junta de Educación. Los miembros son nombrados por la Junta de Educación cada año y el comité se reúne trimestralmente.

FUNDACIÓN DE ESCUELAS PÚBLICAS DE WESTMINSTER

La Fundación de las Escuelas Públicas de Westminster es una organización benéfica sin fines de lucro establecida con el propósito expreso de brindar apoyo a los estudiantes, profesores y ciudadanos del Distrito. Es una entidad legalmente

separada creada para asegurar y distribuir contribuciones de individuos y organizaciones a programas y actividades de las Escuelas Públicas de Westminster. Las personas interesadas en apoyar a la Fundación de las Escuelas Públicas de Westminster pueden llamar a la oficina de la Fundación al (720) 542-4592.

JUNTA DE EDUCACIÓN

La Junta de Educación de las Escuelas Públicas de Westminster se reúne periódicamente en el edificio administrativo.

MÁS OPORTUNIDADES DE PARTICIPACIÓN DE PADRES

Posibles oportunidades para padres voluntarios:

- Programas de música
- Social de helados
- Noche de Regreso a Clases
- Noches de matemáticas y alfabetización
- Carnaval de Otoño
- Presentaciones de premios
- Café con los directores
- Recogida/entrega en el estacionamiento

CIERRE DE ESCUELAS Y HORARIOS DE RETRASO POR TORMENTAS

En caso de que las inclemencias del tiempo o las situaciones de emergencia resulten en el cierre de las escuelas del distrito, o en un ajuste en los horarios de inicio o despido de la escuela, la información se publicará en el sitio web del

distrito, se comunicará a través de una llamada automática del distrito y se transmitirá a un número de estaciones de radio y televisión para la transmisión.

Sitio web. Cualquier cambio de horario relacionado con el clima se publicará en un enlace en el sitio web del distrito WWW.WESTMINSTERPUBLICSCHOOLS.ORG a las 5:00 a. m. Es posible que desee marcar esta dirección para facilitar el acceso.

Cierre de la escuela

Cuando el clima temprano en la mañana y las condiciones de la carretera u otras situaciones de emergencia se consideren peligrosas, el distrito anunciará el cierre de las escuelas o el inicio retrasado a través de los medios de comunicación locales.

En caso de cierre de la escuela o inicio retrasado, el Plan de aprendizaje remoto de las escuelas públicas de Westminster PUEDE implementarse.

- En caso de cierre de la escuela, se cancelarán todas las actividades programadas en las instalaciones del distrito, incluidos los programas antes y después de la escuela.
- En caso de cierre de la escuela, se pospondrán los eventos deportivos y las prácticas del equipo dentro del distrito. Si un evento de la liga está programado en otro distrito, el distrito anfitrión determina si se pospone.

Comienzo demorado

Cuando las condiciones de la madrugada no se consideran lo suficientemente graves como para cerrar la escuela, pero es probable que causen retrasos, las horas de recogida en la parada del autobús escolar y las horas de inicio de clases pueden retrasarse. Esta información estará disponible en el sitio web del distrito WWW.WESTMINSTERPUBLICSCHOOLS.ORG y en las estaciones de radio y televisión locales tan pronto como sea posible. Los horarios de inicio retrasado son los siguientes:

Escuelas secundarias: la hora de recogida del autobús y de inicio de clases se retrasará 90 minutos

Escuelas intermedias: retraso de 90 minutos

Escuelas PK-8: Retraso de 90 minutos

Programas especiales: en los días de inicio retrasado, para garantizar la seguridad de nuestros estudiantes, las siguientes rutas de autobús se cancelarán durante el día:

- Transporte de educación especial (autobuses para discapacitados)
- Kindergarten AM y preescolar AM
- Todas las excursiones del día









Los horarios de salida de la tarde serán los mismos que de costumbre para todas las escuelas, a menos que se anuncie lo contrario.

Salida tardía En caso de advertencias de clima peligroso, una escuela puede retener a los estudiantes más allá de la hora de salida por razones de seguridad. Esta información se publicará en el sitio web del distrito WWW.WESTMINSTERPUBLICSCHOOLS.ORG y se enviará a las estaciones de radio y televisión indicadas lo antes posible.

¡¡Importante!! Se insta a los padres a formular planes de contingencia para sus hijos en caso de una emergencia. Se deben hacer arreglos para que los niños vayan a la casa de un vecino o tengan acceso a la casa e instrucciones para comunicarse con los padres. En ningún caso se entregará a un niño a una persona sin la debida identificación y autorización de la oficina de la escuela.

CÓDIGO DE CONDUCTA ZOOM

(Versión para estudiantes)

 <p>Be on time!</p>	 <p>Sit at table or desk in a chair.</p>	 <p>Have good lighting so we can see your face!</p>	 <p>Wear your school clothes!</p>
 <p>NO FOOD OR DRINK</p> <p>Have a snack or drink <u>during a break or lunch!</u></p>	 <p>Participate! Answer questions! Listen!</p>	 <p>Turn in my work on Empower!</p>	 <p>Hold with both hands! Keep Chrome Book in the bag when you are not using it!</p>

Inicie sesión a tiempo (unos minutos antes)

Usa tu nombre real

Encienda el video y mantenga su video encendido

Use el chat según las indicaciones de su maestro; no use el chat mientras el maestro está hablando

Estar en un área libre de distracciones

Estar vestido y listo para aprender

Silencia tu micrófono al entrar y al no hablar

Siéntate quieto y escucha al orador.

SER CORTES Y AMABLE

Muestre respeto por los derechos de todos y trate a los demás como le gustaría ser tratado.

PRESTE TODA SU ATENCIÓN DURANTE TODAS LAS MONTAJES

Durante una asamblea, se espera que preste toda su atención a cualquier programa que se esté presentando, que escuche en silencio y muestre aprecio solo aplaudiendo. Las instrucciones de salida se darán al final del programa. Recuerde mantener libres los pasillos para incendios en el centro del gimnasio.

ESCUCHE LAS INSTRUCCIONES DURANTE UN SIMULACRO DE INCENDIO/EVACUACIÓN DEL EDIFICIO O SIMULACRO DE TORNADO

Los simulacros de incendio se llevan a cabo con frecuencia. Cuando escuche nuestra alarma de incendio, debe seguir las instrucciones de su maestro para salir del edificio. Se le pedirá que deje todas sus pertenencias personales en el salón de clases y que salga del edificio con su clase. Su seguridad es nuestra preocupación. Una vez afuera o en el área de seguridad designada, debe mirar hacia el edificio, esperar el pase de lista y escuchar las instrucciones del maestro. Durante los simulacros de tornado ocasionales, escuche todas las instrucciones que le dé su maestro.

SI SE LESIONA O LESIONA EN LA ESCUELA

Si se lastima o lesiona en el patio de recreo, informe de inmediato al ayudante del edificio o al maestro de turno. Si no puede, pídale a un amigo que le ayude. Los ayudantes de construcción y la secretaria de la escuela están capacitados en primeros auxilios y resucitación cardiopulmonar. Los padres recibirán una llamada de la oficina si su(s) hijo(s) tiene(n) fiebre, está vomitando, tiene una lesión en la cabeza o sufre una lesión importante.

CONOZCA Y SIGA TODAS LAS REGLAS DEL RECREO

El recreo es un privilegio importante y placentero que se le otorga. Recuerde todas las áreas que están fuera de los límites durante este tiempo. Estos incluyen el área de césped frontal, el estacionamiento y algunas áreas asfaltadas.

Cuando haya nieve o hielo en el suelo, no lo arroje ni se deslice sobre él. Esto puede ser muy peligroso. Además, manténgase alejado del agua y los charcos de lodo.

Se le proporcionarán pelotas y otros equipos para el recreo. Cuida este equipo y devuélvelo al ayudante o maestro que te lo entregó. Los estudiantes no pueden traer juguetes o equipos de casa. En ningún momento se puede subir al techo de la escuela o salir de los terrenos de la escuela para recuperar cualquier equipo o por cualquier otro motivo. **iTu seguridad es muy importante para nosotros!**

REGLAS DEL PATIO DE JUEGO

Se proporcionan equipos de juegos y pelotas para que los estudiantes disfruten durante el recreo. Se harán cumplir las normas y procedimientos de seguridad para el cuidado adecuado del equipo.

Las siguientes actividades están prohibidas:

- Lanzar piedras, grava, bolas de nieve, etc. en cualquier momento;
- Sentarse en vallas y trepar vallas;
- Deslizarse sobre hielo o nieve;
- Tirar de la ropa de otras personas;
- Correr en el asfalto;
- lucha libre;
- Dar paseos a cuestas o levantar a otros niños;
- Hacer girar a otros estudiantes;
- Patadas, golpes, zancadillas o patadas de kárate

ESTAR A SALVO

Para mantenernos seguros, nuestra expectativa es que los estudiantes mantengan sus manos y pies (cuerpo) para sí mismos. Esperamos que nuestros estudiantes no se golpeen, pateen, empujen, tiren o hagan tropezar entre sí. También esperamos que nuestros estudiantes se abstengan de tomarse de la mano, abrazarse o jugar juegos de contacto físico (es decir, piedra, papel o tijera; etiqueta; Red Rover; Crack the Whip, etc.). El mejor consejo que nuestros padres y maestros pueden dar a nuestros estudiantes es que mantengan sus manos y su cuerpo para ustedes mismos.

COLUMPIOS

No empujar ni saltar de los columpios. Espere su turno en la fila frente a los columpios contando en voz alta hasta 60. No entre y salga corriendo de los columpios. No se incline hacia atrás ni se balancee hacia los lados ni gire los columpios.

- Cualquier juguete o equipo de juegos que se traiga de casa para Show and Tell debe dejarse en el salón de clases durante el recreo.
- Los zapatos se deben dejar puestos en todo momento.
- No se permiten alimentos, dulces o chicles en el recreo.
- Gimnasia simple solo en el césped.

Equipo

- Prohibido subirse encima del equipo
- Sin persecución
- No balancearse en la bola de sujeción

Los estudiantes deben dejar de jugar inmediatamente cuando suene la campana y hacer fila para entrar.

MANTÉNGASE COMPLETAMENTE ALEJADO DE LOS PERROS EN LOS PATIOS VECINOS. SI UN PERRO ESTAR SUELTO EN LA ESCUELA, MANTÉNGASE COMPLETAMENTE ALEJADO DEL PERRO.

APOYO A LA INTERVENCIÓN DE CONDUCTA POSITIVA (PBIS)

Sunset Ridge PK-8 participa en el Programa de Apoyo a la Intervención de Comportamiento Positivo (PBIS) patrocinado por el Departamento de Educación de Colorado. La razón de ser de PBIS es enseñar directamente los comportamientos positivos que esperamos de nuestros estudiantes. Como parte de nuestro trabajo de Apoyo a la Instrucción del Comportamiento Positivo en toda la escuela, hemos establecido una visión/enfoque común para la disciplina que incluye la creación de:

- Un conjunto claro de expectativas positivas de comportamiento

- Procedimientos claros para enseñar los comportamientos esperados
- Procedimientos específicos para fomentar los comportamientos esperados
- Estrategias para desalentar conductas problemáticas
- Un sistema de monitoreo y evaluación continuos de nuestros datos de disciplina.

Hemos establecido un sistema de recompensa sistemática (WOLF PAWS) para reconocer a los estudiantes que demuestran comportamientos positivos.

Ayúdenos hablando con su hijo sobre las expectativas de comportamiento de Sunset Ridge PK-8 y anímelo a mostrar estos comportamientos positivos en el hogar y en la escuela.

PREVENCIÓN DEL ACOSO

Enseñamos a nuestros alumnos la importancia de denunciar situaciones en las que los niños se sienten inseguros. Si bien los estudiantes no siempre son amables entre sí y, a menudo, son francamente malos con las palabras que dicen o las acciones que hacen con sus compañeros de clase, inculcamos en nuestros estudiantes algunas estrategias para tratar con estudiantes que no son amables. PARAR/CAMINAR/HABLAR son las palabras clave y el mensaje que constantemente les decimos a nuestros estudiantes.

Dígale al otro estudiante: "Por favor, **PARE**".

ALÉJATE DE LA SITUACIÓN.

HABLE con un adulto si es necesario.

PROGRAMA DE ACTOS ALEATORIOS DE BONDAD EN SUNSET RIDGE PK-8

En Sunset Ridge PK-8, utilizaremos el programa Random Acts of Kindness en todos los salones de clases para fomentar comportamientos apropiados y desalentar los comportamientos de intimidación. Los maestros enseñarán conceptos específicos a través de lecciones que alentarán a nuestros estudiantes a participar activamente en el aprendizaje de '12 conceptos de bondad'. Nuestro objetivo es promover aulas felices y desalentar comportamientos que causen daño a los demás.

A continuación, encontrará una lista de lecciones que los maestros de Sunset Ridge PK-8 enseñarán a los estudiantes como parte de este programa a prueba de intimidación.

- **Cuidando a los demás:** los estudiantes aprenden a mostrar respeto y cuidado por los demás.
- **Creación de un aula amable:** los estudiantes aprenden sobre el espacio personal y los límites de los demás.
- **Sentimientos y comportamiento:** los estudiantes aprenden que los sentimientos influyen en el comportamiento
- **Seguir las reglas:** los estudiantes aprenden por qué se necesitan reglas en el salón de clases
- **Sentimientos y acciones:** los estudiantes aprenden una variedad de emociones e identifican formas apropiadas de expresarlas
- **Buenos modales:** los estudiantes aprenden que usar buenos modales al hablar es una forma de ser amable.
- **Aprender a escuchar:** los estudiantes aprenden habilidades de escucha efectivas como una forma de mostrar amabilidad.
- **Aprendiendo a resolver problemas:** los estudiantes aprenden estrategias para resolver problemas y cómo tomar buenas decisiones
- **Cómo puedo ser amable:** los estudiantes aprenden lo que significa ser amable y cómo aplicar las habilidades de bondad en el hogar y la escuela.
- **Cómo podemos ser amables:** los estudiantes aprenden que hay formas amables y respetuosas de jugar y trabajar juntos
- **Se necesita uno:** los estudiantes examinan cómo se ve y se siente el comportamiento respetuoso en ellos mismos y en los demás.
- **Seguir intentándolo:** los estudiantes aprenden cómo mantenerse positivos y controlar sus emociones para poder seguir intentándolo.

- **Comunicarse con empatía:** esto desarrolla las habilidades de los estudiantes para poner en práctica la empatía y ofrecer cosas amables para decir.
- **Felicitar a los demás:** Felicitar les permite a los estudiantes practicar reconocer y valorar a todos por lo que son.
- **Sentimientos y emociones:** los estudiantes aprenden a identificar, etiquetar y expresar sus emociones de manera amable y saludable.
- **Cómo me trato a mí mismo y a los demás es importante:** los estudiantes aprenden a manejar las diferencias e interactuar con sus compañeros de manera segura y respetuosa.
- **Amistad:** los estudiantes aprenden qué es la verdadera amistad y cómo hacer y ser un buen amigo.
- **Respeto de creencias y opiniones:** los estudiantes aprenden la diferencia entre creencias y opiniones y cómo ser respetuosos con cada una.
- **Stress Busters:** los estudiantes aprenden a identificar y manejar las emociones inducidas por los factores estresantes
- **¿Qué harías?:** Los estudiantes aprenden a tomar decisiones responsables y a tratar a los demás con amabilidad en sus comunidades.
- **Comunicación saludable:** los estudiantes identifican la presión de los compañeros y desarrollan habilidades para tomar las decisiones correctas
- **Honestidad e integridad:** los estudiantes aprenden cómo responder a diversas situaciones sociales con honestidad e integridad.
- **Cuidándonos a nosotros mismos:** los estudiantes aprenden a mostrar empatía y respeto por los demás en diversas situaciones sociales.
- **¿Qué nos influye?:** Los estudiantes aprenden a reconocer quién y qué influye en su comportamiento y aprenden a tomar decisiones positivas.

La siguiente información es del sitio web de Random Acts of Kindness Foundation. Puede encontrar más información sobre esta fundación y el trabajo de Random Acts of Kindness en:

<https://www.randomactsofkindness.org>

Actividades de enriquecimiento para estudiantes

Las siguientes actividades han sido tradicionalmente parte de nuestra programación educativa de Sunset Ridge PK-8.

TUTORÍA DE LECTURA Y MATEMÁTICAS DESPUÉS DE LA ESCUELA

Se enviará más información sobre la tutoría después de la escuela a los estudiantes identificados para los servicios de tutoría.

CONSEJO ESTUDIANTIL

El Consejo Estudiantil está compuesto por representantes elegidos de las clases de grado intermedio y medio. El Consejo Estudiantil se reúne regularmente con los patrocinadores del personal para discutir actividades y proyectos relacionados con la escuela.

GRUPOS ESCOLARES EXTRACURRICULARES

En años anteriores, Sunset Ridge PK-8 patrocinó los siguientes clubes extracurriculares: Club de tenis; Club de Arte; Club de drama; Club de Deportes; Club de Corredores; clases de kárate; club de guitarra; Discoteca; Club de Ajedrez. Busque más información durante todo el año sobre los clubes que se pueden ofrecer este año.