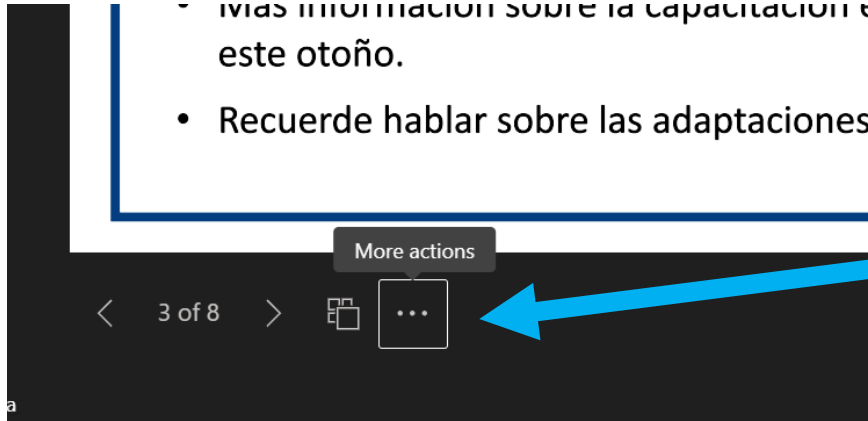


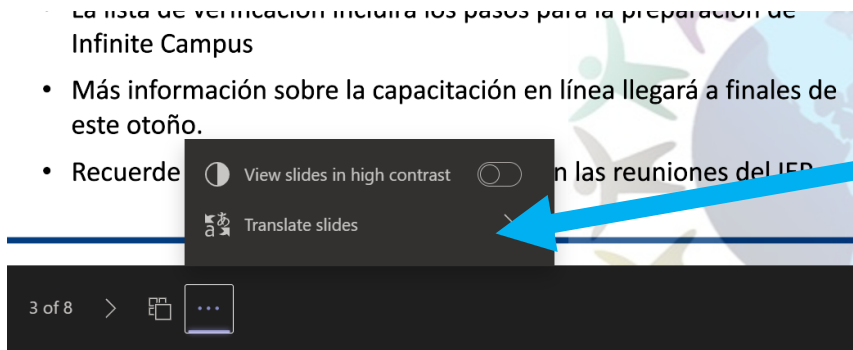
# PowerPoint Live Presentation(파워포인트 라이브 프레젠테이션)에서 슬라이드를 번역하는 방법

- 1) 일단 파워포인트 파일이 호출되면, 슬라이드 아래에서, 3개 점인, 생략 부호를 선택하십시오.



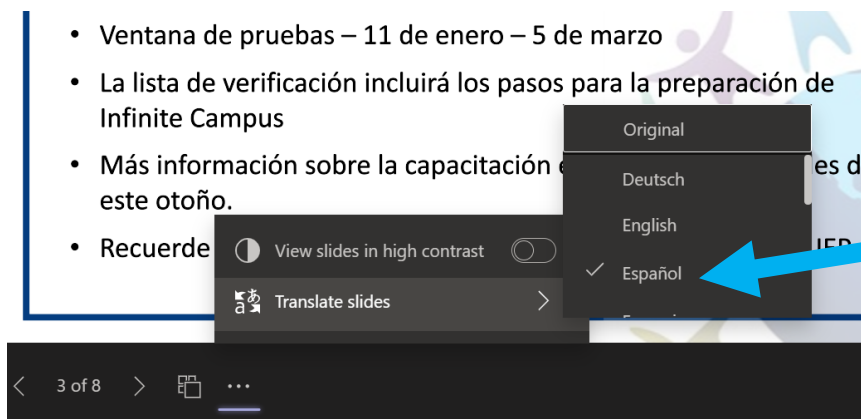
3개 점(생략 부호)을  
클릭하십시오.

- 2) Translate Slides(슬라이드 번역하기)를 선택하십시오.



Translate  
Slides(슬라이드  
번역하기)를  
선택하십시오.

- 3) 귀하에게 필요한 언어를 선택하고 Enter(엔터) 키를 누르십시오.



번역에 쓰이는 선호  
언어를 선택하십시오.