



Grocery Store Literacy

Alfabetización en el supermercado















Cereal A, B, C's

Cereales A, B, C

Turn a trip to the grocery store into a fun learning experience by searching for letters on cereal boxes with your child. This activity is a great way to teach the ABCs in a playful way.

Convierta una visita al supermercado en una divertida experiencia de aprendizaje buscando las letras en las cajas de cereales con su hijo. Esta actividad es una forma estupenda de enseñar el abecedario de una manera divertida.

Grocery Store Literacy

Alfabetización en el supermercado



What's in a name? ¿Qué hay en un nombre?

Make grocery shopping fun by challenging your child to find items that begin with the same letter as their name. Have them write their name in the box and sketch the items they find in the space below. For example, if their name is Max, they can look for mangos, mushrooms, and melons, turning the trip into a scavenger hunt.

Haga que la compra sea divertida y rete a su hijo a encontrar artículos que empiezan con la misma letra que su nombre. Dígame que escriba su nombre en el cuadrado y que dibuje los artículos que encuentre en el espacio de abajo. Por ejemplo, si se llama Max, puede buscar mangos, y melones, convirtiendo el viaje en una búsqueda del tesoro.

Write your name here. **Escriba su nombre aquí.**

Draw a picture of something in the grocery store that begins with the same letter as your name.

Haz un dibujo de algo en el supermercado que empiece con la misma letra que tu nombre.

Grocery Store Literacy

Alfabetización en el supermercado



The Secret Language of Grocery Stores

El lenguaje secreto de los supermercados

Enhance your child's vocabulary by teaching them the names of different sections at the grocery store and having them draw pictures of foods found in those sections.

Mejore el vocabulario de su hijo enseñándole los nombres de las distintas secciones del supermercado y haciéndole dibujar los alimentos que se encuentran en esas secciones.

The Bakery offers an assortment of oven-baked food items.

La panadería ofrece un surtido de alimentos horneados.

Moo-ve on over to the dairy corner for all the items made with milk.

En la sección de productos lácteos encontrará todos los productos elaborados con leche.

At the butcher shop, you can find a wide variety of meats.

En la carnicería encontrará una gran variedad de carnes.

The produce section has fresh fruits and vegetables.

En la sección de frutas y verduras encontrará frutas y verduras frescas.



Grocery Store Literacy

Alfabetización en el supermercado







Produce Sounds

Sonidos de frutas y verduras

Turn grocery shopping into a scavenger hunt by challenging your child to spot fruits and veggies while calling out their names.

Encourage them to learn about beginning sounds and find other items that start with the same sound. Draw their findings in the empty squares for added fun.

Convierta la compra en una búsqueda del tesoro retando a su hijo a encontrar frutas y verduras mientras pronuncia sus nombres. Anímelo a aprender los sonidos iniciales y a encontrar otros productos que empiecen con el mismo sonido. Dibuje sus descubrimientos en los cuadrados en blanco para mayor diversión.

 apple Manzana		
 carrots Zanahorias		
 pineapple Piña		
 tomato Tomate		