



GUÍA DEL ESTUDIANTE MACKINVIA

CONTENIDO

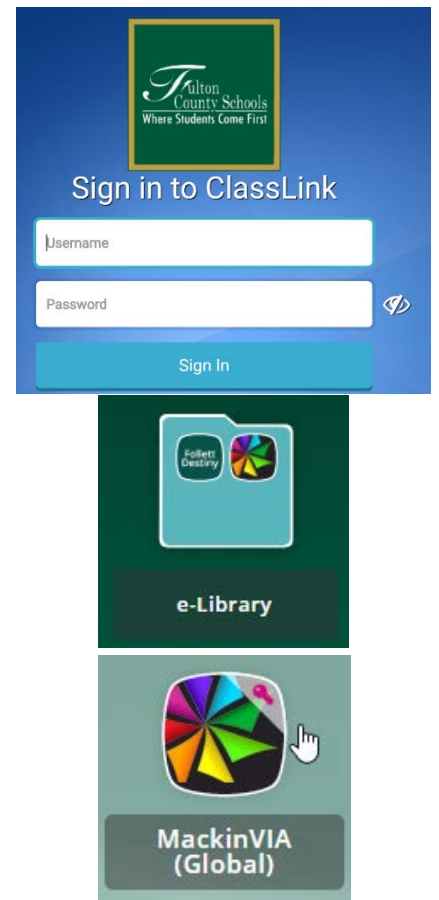
¿Qué es MackinVIA?	1
Iniciar Sesión de MackinVia en un Computador	1
Iniciar Sesión de MackinVia en un Dispositivo Movil.....	2
Plataformas y Dispositivos Compatibles	2

¿QUÉ ES MACKINVIA?

MackinVIA es un galardonado sistema de gestión de contenidos digitales que proporciona a los estudiantes un fácil acceso a libros electrónicos, lecturas, audiolibros, bases de datos y otros recursos digitales.


INICIAR SESIÓN EN MACKINVIA EN UN ORDENADOR

1. Abra un navegador web. Se recomienda Google Chrome.
2. Ve a: <https://launchpad.classlink.com/fcs>
3. Ingrese su nombre de usuario y contraseña FCS. Haga clic en **Iniciar sesión**.
 - a. **Nombre de usuario:** ID del estudiante de FCS
 - b. **Contraseña:** La contraseña predeterminada es la fecha de nacimiento sin caracteres especiales(mmddyyyy).
 - c. **NOTA:** Los estudiantes pueden cambiar su contraseña. Si no conoce su contraseña, póngase en contacto con Fulton IT Service Desk para solicitar un restablecimiento de contraseña.
1. Haga clic en la carpeta de **e-Library**
4. Haga clic en el icono de **MackinVia**




INICIAR SESIÓN EN MACKINVIA EN UN DISPOSITIVO MÓVIL

1. Descargue la aplicación **ClassLink**
 - a. **iPad de Fulton:** Descargue la aplicación *ClassLink* desde el catálogo del distrito del iPad.
 - b. **Dispositivo personal:** Descargue la aplicación *ClassLink* desde Google Play o Apple App Store.
2. Inicie la sesión en la aplicación de **ClassLink**.
 - a. Si es la primera vez que inicia la aplicación ClassLink, se le pedirá la escuela o el distrito. Buscar escuelas del condado de Fulton.
 - b. **Nombre de Usuario:** ID# del estudiante de FCS
 - c. **Contraseña:** La contraseña predeterminada es la fecha de nacimiento sin caracteres especiales (mmddyyyy).
3. **NOTA:** Los estudiantes pueden cambiar su contraseña. Si no conoce su contraseña, póngase en contacto con Fulton IT Service Desk para solicitar un restablecimiento de contraseña.
4. Haga clic en la carpeta **e-Library**



e-Library

65. Haga clic en el icono de **MackinVia**



MackinVIA
(Global)

PLATAFORMAS Y DISPOSITIVOS COMPATIBLES

Actualizado 6/2/2020. Para conocer los requisitos técnicos actualizados, visite el Centro de Ayuda de MackinVIA:

<https://help.mackin.com/>

Requisitos del navegador en línea	Compatibilidad de dispositivos sin conexión
<ul style="list-style-type: none">• Microsoft Edge: Versión 14 y más• Google Chrome: Versión más reciente• Firefox: Versión más reciente• Safari: Versión más reciente	<ul style="list-style-type: none">• Android devices: OS 5 y más• Chromebooks: última versión de Chrome• Kindle Fire tablets: Fire OS 5 y más• iPads, iPhones, and iPods: OS 10.0.1• Mac desktops and laptops: 10.8 y más• Windows desktops, laptops, and tablets: Windows 7 y en varias aplicaciones