

मिडिल स्कूल समेकन अध्ययन



बेलेव्यू स्कूल डिस्ट्रिक्ट विजन

प्रत्येक छात्र को अपने भविष्य की दुनिया के निर्माता के रूप में सीखने और आगे बढ़ने के लिए प्रेरित करना

बेलेव्यू एसडी मिडिल स्कूलों के लिए हमारे लक्ष्य

एक मिडिल स्कूल अनुभव प्रदान करें जो विकासात्मक रूप से उत्तरदायी और छात्र-केंद्रित शैक्षिक अनुभव प्रदान करता है।

छात्रों को अपनी आवाज़ खोजने, उनकी रुचियों का पता लगाने और मजबूत रिश्ते विकसित करने के अवसर प्रदान करें।

नवीन और वैयक्तिकृत सीखने के अवसर प्रदान करें।

इस प्रस्तुति में

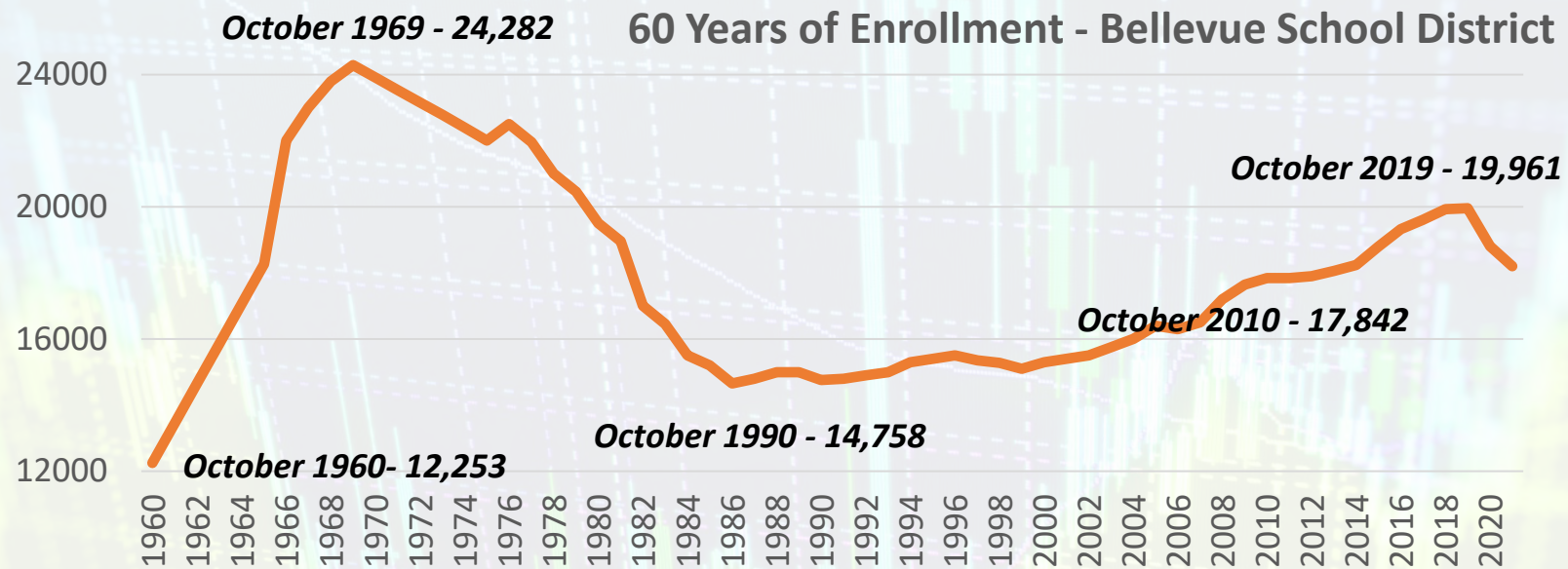
- वर्तमान एवं ऐतिहासिक नामांकन
- नामांकन ड्राइवर और पूर्वानुमान
- प्राथमिक विद्यालय
- मिडिल स्कूल
- मिडिल स्कूल की क्षमता और उपयोग
- आज और भविष्य नामांकन अंतर से कार्यक्रम पर प्रभाव

सवालों के मार्गदर्शक:

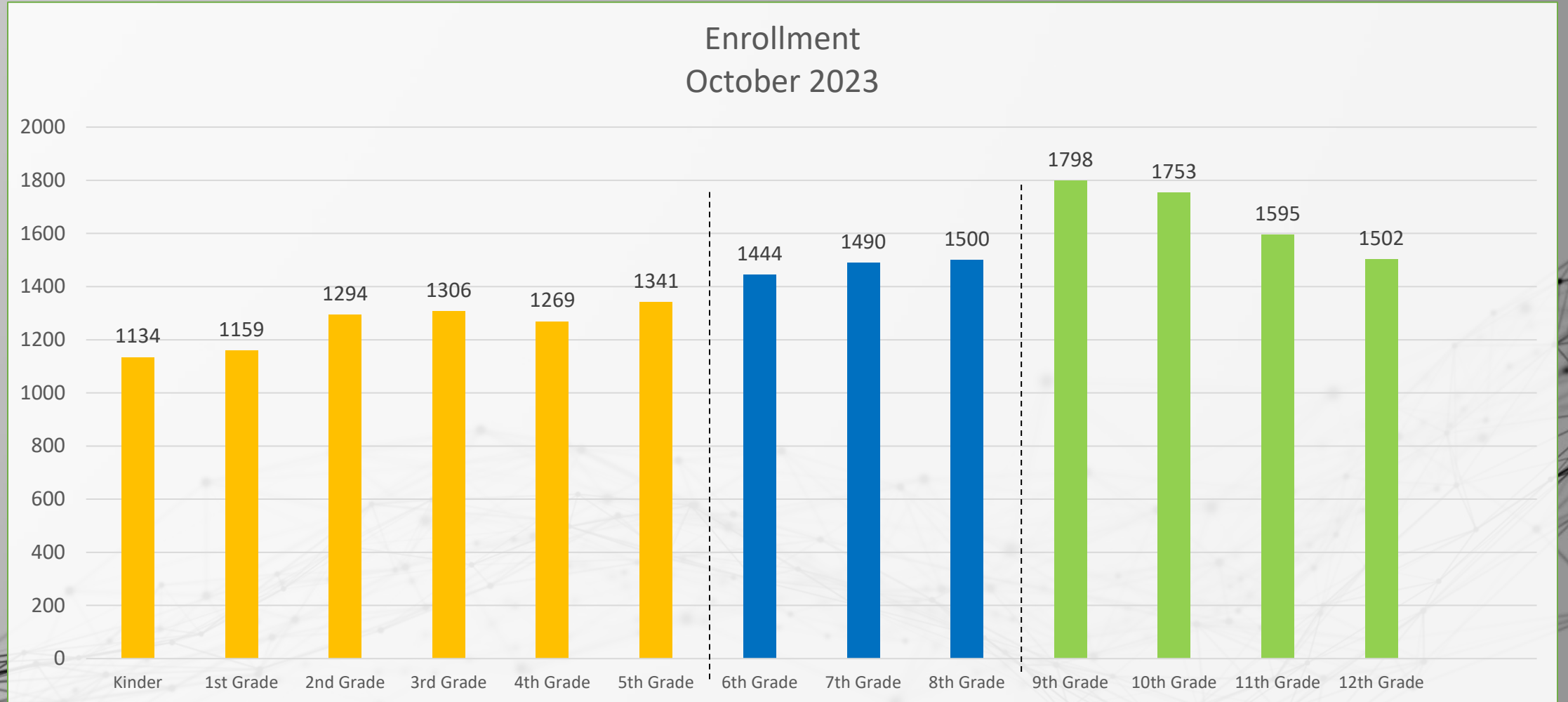


- 1) जिला संसाधनों का सर्वोत्तम उपयोग करने के लिए, क्या हमें एक स्कूल को समेकित करने पर विचार करना चाहिए या पांच स्कूलों का संचालन जारी रखना चाहिए जिसके परिणामस्वरूप कार्यक्रम और सेवाएं कम हो जाएंगी?
- 2) मिडिल स्कूल अनुभव के कौन से पहलू आपके लिए महत्वपूर्ण हैं?
- 3) यदि हमें एक मिडिल स्कूल को समेकित करना है, तो कौन सी प्राथमिकताएँ या कारक महत्वपूर्ण हैं और आपके अनुसार हमें इस पर विचार करना चाहिए ?
- 4) आपके क्या सवाल हैं?

नामांकन में दीर्घकालिक शिखर और घाटियाँ



वर्तमान नामांकन



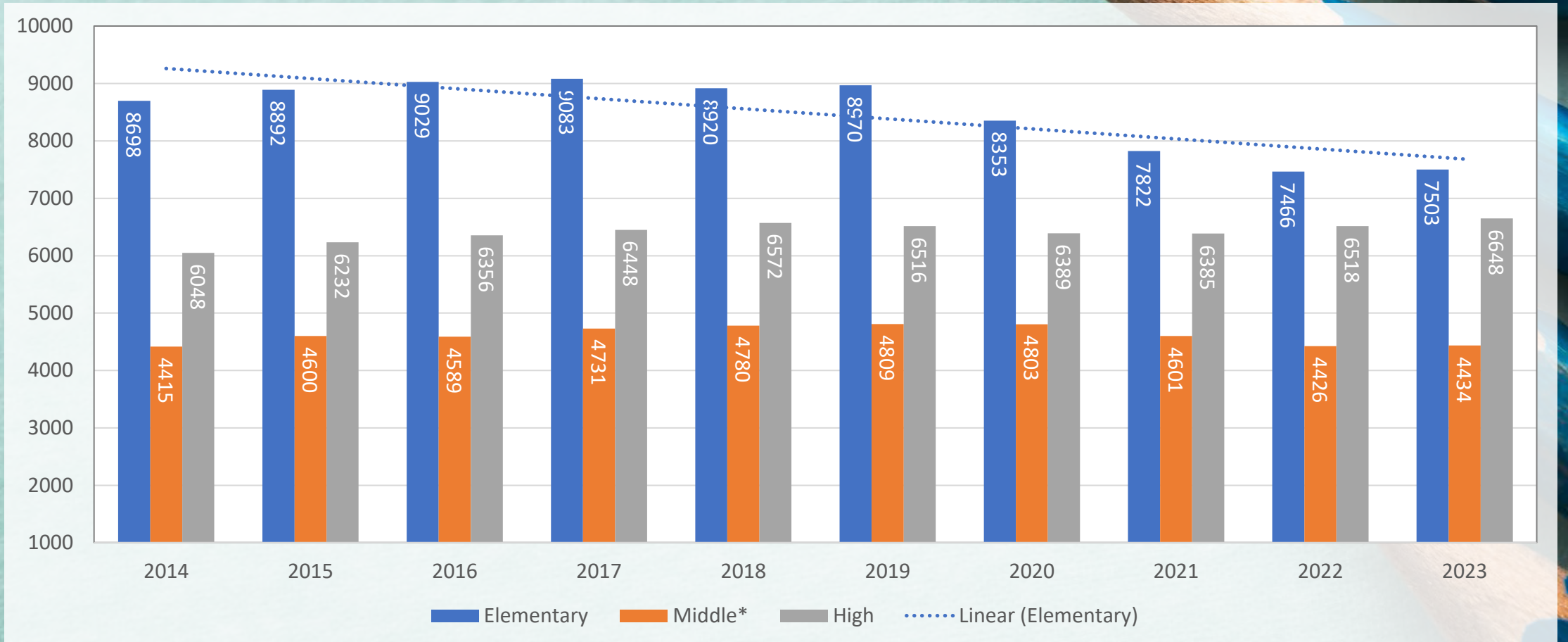
Average Enrollment
per Grade Level:

1,250

1,478

1,662

जिला नामांकन रुझान



*Grades 6-8 includes Big Picture & International

जिला नामांकन रुझान--डेटा

	2014	2015	2016	2017	2018	2019	2020	2021	2022	2023
Elementary	8698	8892	9029	9083	8920	8970	8353	7822	7466	7503
Middle*	4415	4600	4589	4731	4780	4809	4803	4601	4426	4434
High	6048	6232	6356	6448	6572	6516	6389	6385	6518	6648
Total	19161	19724	19974	21390	20272	20295	19545	18808	18410	18585

*Includes Big Picture & International grades 6-8

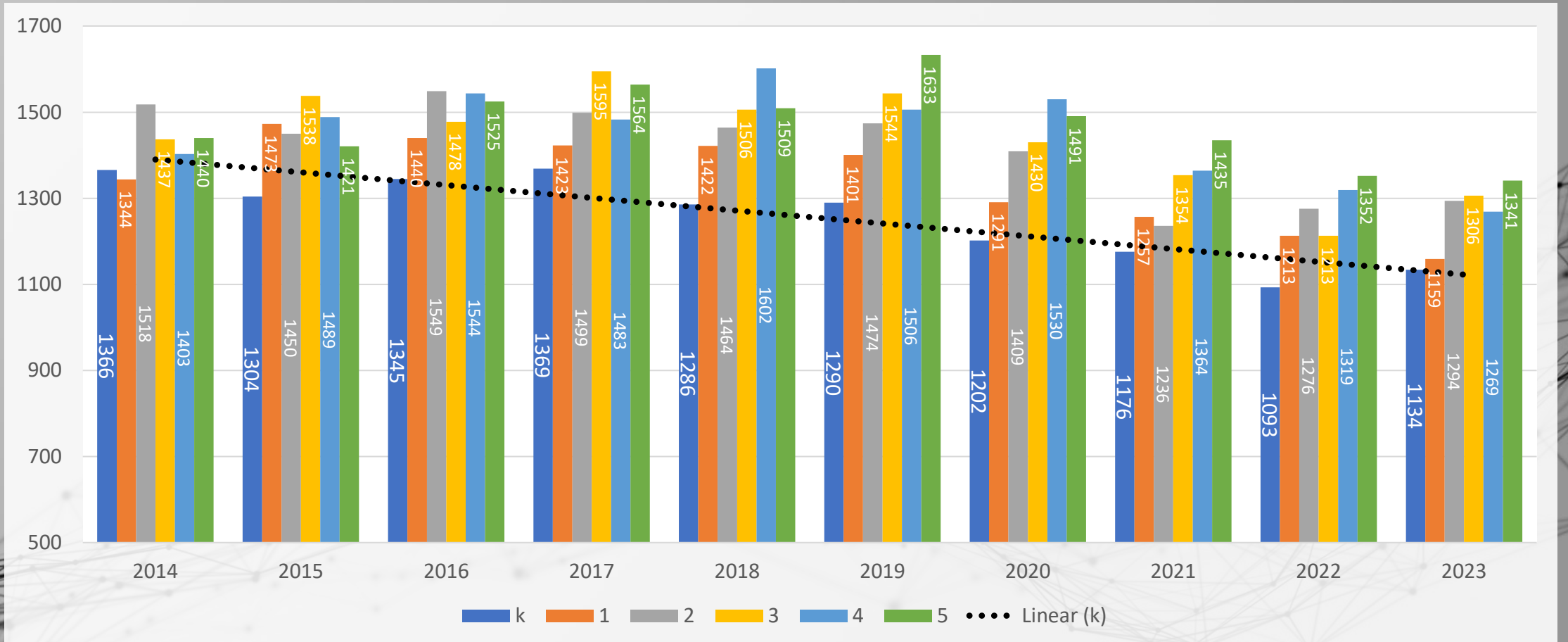
जिला नामांकन रुझान सारांश

जिले में तीनों स्तरों पर नामांकन में गिरावट जारी है। करीब से देखने पर, यदि आप 2017 बनाम 2023 की तुलना करते हैं, तो आप देखेंगे कि हमने 1,936 छात्रों (ग्रेड के-5) को खो दिया है। यह 21% की गिरावट है। हमारा औसत प्राथमिक विद्यालय 475 छात्रों का है।

मध्य विद्यालयों पर नज़र डालें तो 2017 में 4,731 छात्र (6-8) नामांकित थे। आज, हमारे पास 4,446 छात्र (6-8) नामांकित हैं। यह 285 छात्रों की गिरावट है। जिससे 6% की गिरावट आई है। अनिवासी छात्रों में वृद्धि के कारण पिछले स्कूल वर्ष और वर्तमान स्कूल वर्ष के बीच कुल जिला नामांकन में वृद्धि हुई। अतिरिक्त जानकारी इस प्रस्तुति में बाद में प्रदान की गई है।

नामांकन में गिरावट ग्रेड स्तर के समूहों में देखी जा सकती है, जिनमें लगभग 1600 वरिष्ठ हैं और प्रत्येक ग्रेड स्तर पर औसतन 1,685 छात्र हाई स्कूल ग्रेड में और 1200 से कम किंडर और प्रथम ग्रेडर और प्राथमिक में प्रत्येक ग्रेड स्तर पर औसतन 1,262 छात्र हैं।

प्राथमिक विद्यालय ग्रेड स्तर नामांकन रुझान

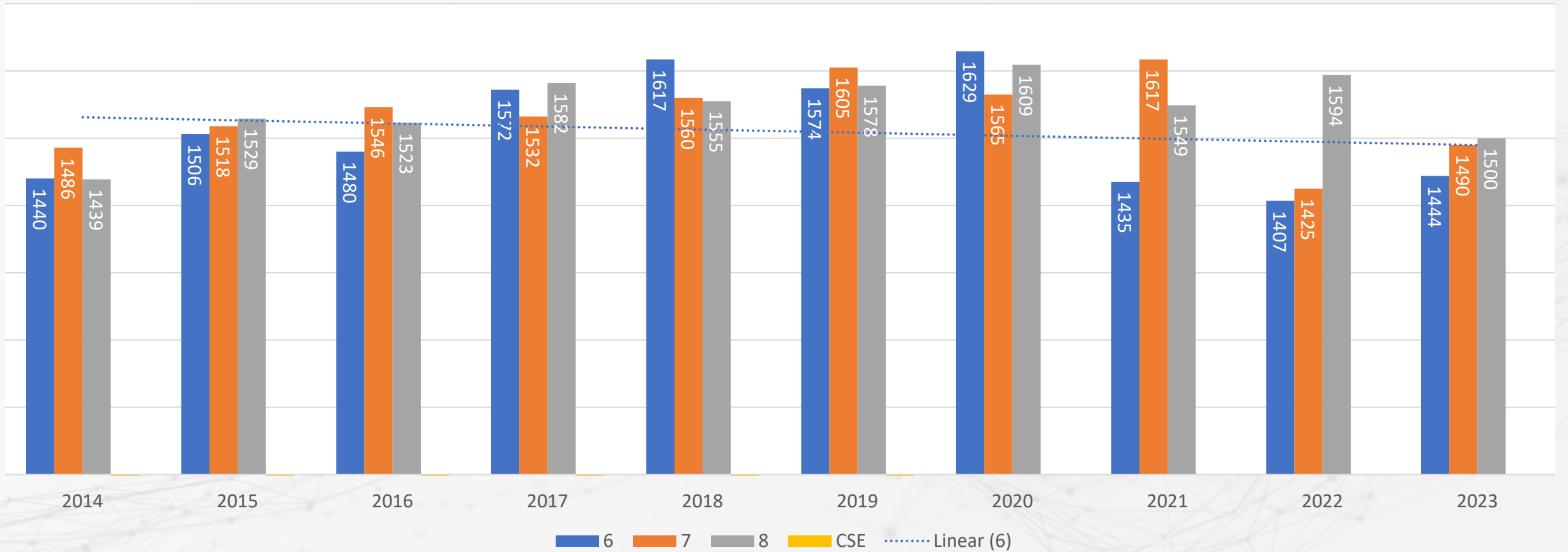


प्राथमिक विद्यालय ग्रेड स्तर नामांकन रुझान - डेटा

	2014	2015	2016	2017	2018	2019	2020	2021	2022	2023
K	1366	1304	1345	1369	1286	1290	1202	1176	1093	1134
1	1344	1473	1440	1423	1422	1401	1291	1257	1213	1159
2	1518	1450	1549	1499	1464	1471	1409	1236	1276	1294
3	1437	1538	1478	1595	1506	1544	1430	1354	1213	1306
4	1403	1489	1544	1483	1602	1506	1530	1364	1319	1269
5	1440	1421	1525	1564	1509	1633	1491	1435	1352	1341
CSE**	190	217	148	150	131	122				
Totals	8698	8892	9029	9083	8920	8970	8353	7822	7466	7503

**CSE – Centered Special Education

मिडिल स्कूल ग्रेड स्तर नामांकन रुझान



**Enrollment Trends include 6-8 students from Big Picture and International

मिडिल स्कूल ग्रेड स्तर नामांकन रुझान - डेटा

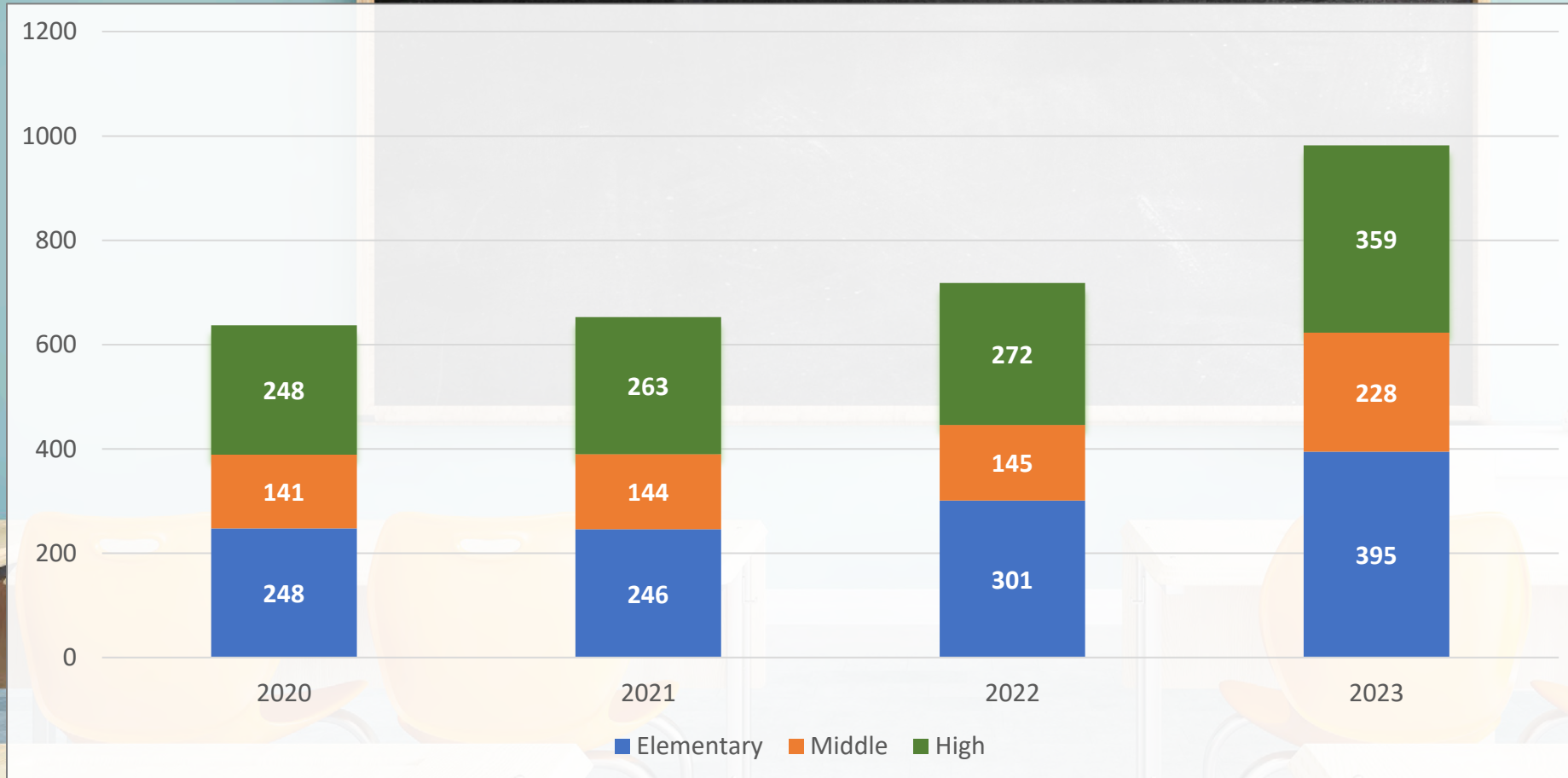
	2014	2015	2016	2017	2018	2019	2020	2021	2022	2023
6	1440	1506	1480	1572	1617	1574	1629	1435	1407	1444
7	1486	1518	1546	1532	1560	1605	1565	1617	1425	1490
8	1439	1529	1523	1582	1555	1578	1609	1549	1594	1500
CSE	50	47	40	45	48	52				
Total	4415	4600	4589	4731	4780	4809	4803	4601	4426	4434

प्राथमिक और मध्य विद्यालय नामांकन रुझान सारांश

2014 से 2019 तक के वर्षों में, हमने अपने आने वाले छठी कक्षा के विद्यार्थियों की तुलना में औसतन 4% की वृद्धि हासिल की। 2020 में यह 0% था. 2021 और 2022 में हमने गिरावट देखी।

2023 में, वृद्धि हुई जिसका श्रेय अनिवासी छात्रों में वृद्धि को दिया गया।

कुल अनिवासी छात्र



Totals per year:
2020 – 637
2021 – 653 (2.5%)
2022 – 718 (10%)
2023 – 982 (37%)

** Includes Non-Resident and Non-Resident Employees

अनिवासी छात्र डेटा का सारांश

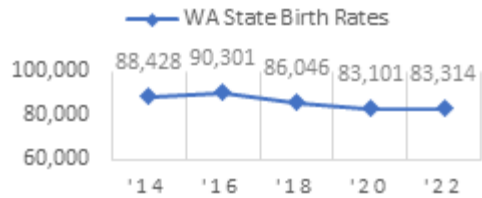
अनिवासी छात्र नामांकन की संख्या में वृद्धि हुई है। 2022/2023 और 2023/2024 स्कूल वर्षों के बीच, हमने अनिवासी छात्रों में 26% की वृद्धि देखी है।

यदि हमारे पास क्षमता और उपलब्ध कर्मचारी हैं तो राज्य के कानून के अनुसार जिले को अनिवासी छात्रों को प्रवेश देना होगा। नामांकन घटने से अनिवासी छात्रों के लिए अवसर बढ़े हैं। अनिवासी छात्र नामांकन के लिए हमारा लक्ष्य जिला और स्कूल स्तर पर नामांकन स्थिरता बढ़ाना है।

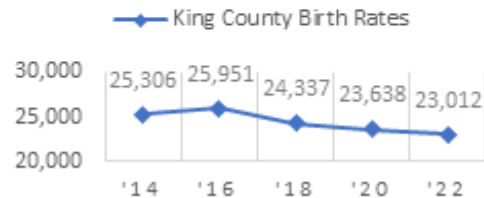
नामांकन में गिरावट का कारण कौन से कारक हैं?

जन्म दर में गिरावट

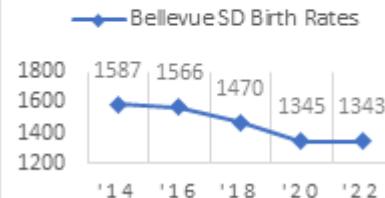
WA STATE BIRTH RATES



KING COUNTY BIRTH RATES



BELLEVUE SD BIRTH RATES



किफायती घरों की कमी

Bellevue Housing Market Trends

What is the housing market like in Bellevue today?

In August 2023, Bellevue home prices were up 18.3% compared to last year, selling for a median price of \$1.4M. On average, homes in Bellevue sell after 8 days on the market compared to 18 days last year. There were 153 homes sold in August this year, up from 135 last year.

Median Sale Price

\$1,420,000

+18.3% year-over-year

of Homes Sold

153

+13.3% year-over-year

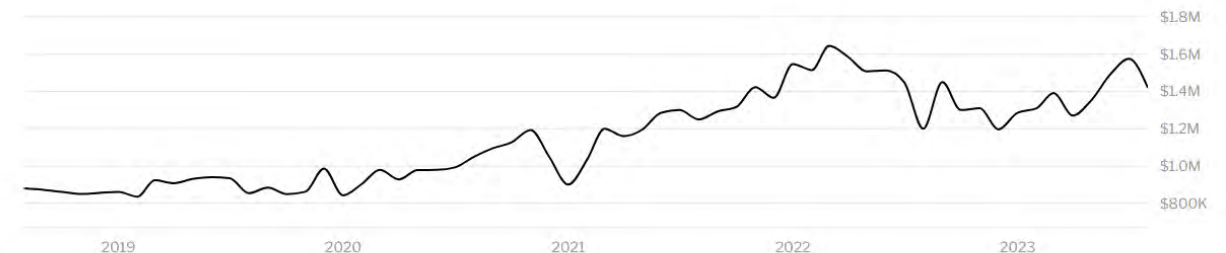
Median Days on Market

8

-10 year-over-year

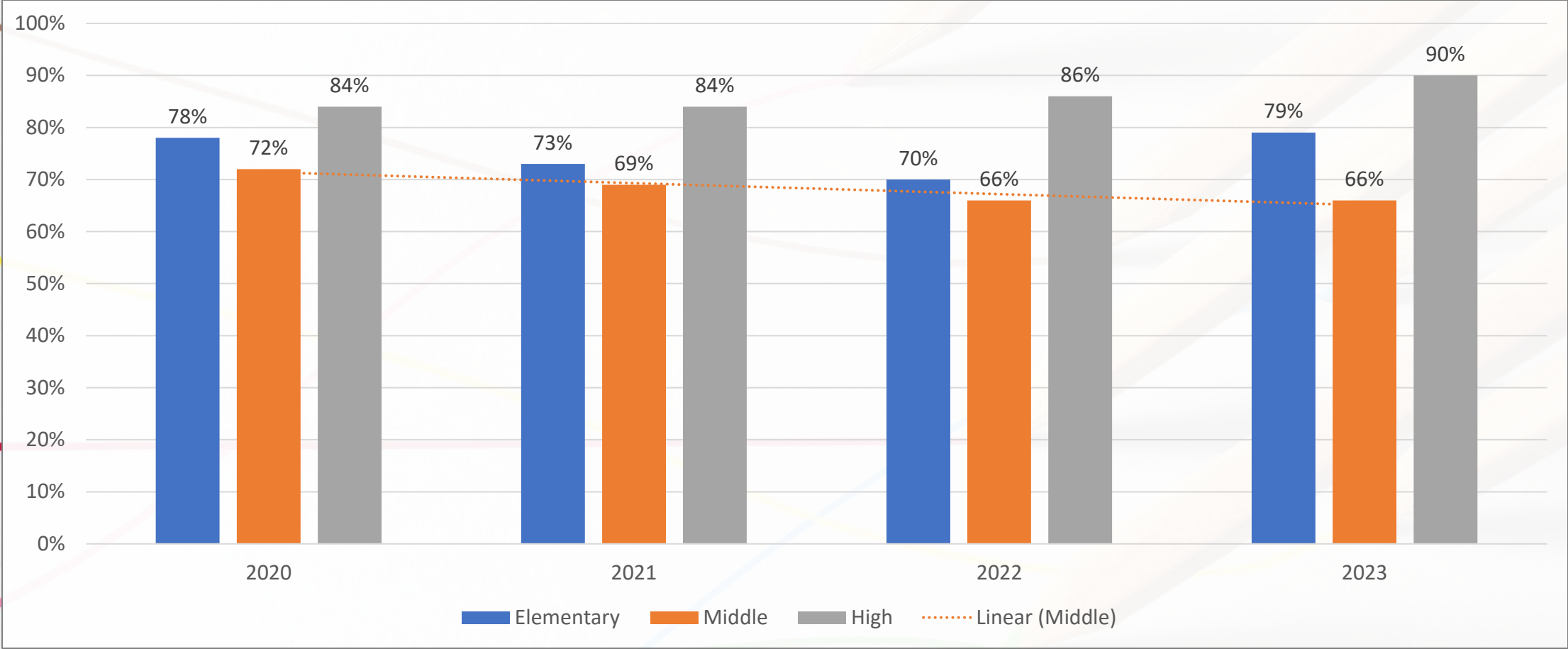
All Home Types

1 year 3 years 5 years



Based on Redfin calculations of home data from MLS and/or public records.

2023 जिला क्षमता उपयोग रुझान



माध्यमिक विद्यालय क्षमता गणना

नियमित कक्षा

कुल नियमित कक्षा x लक्ष्य कक्षा का आकार x 86% = कुल नियमित कक्षा

क्षमता विशेष कक्षा

कुल विशेष कक्षा x लक्ष्य कक्षा का आकार x 71% = कुल विशेष कक्षा क्षमता कुल

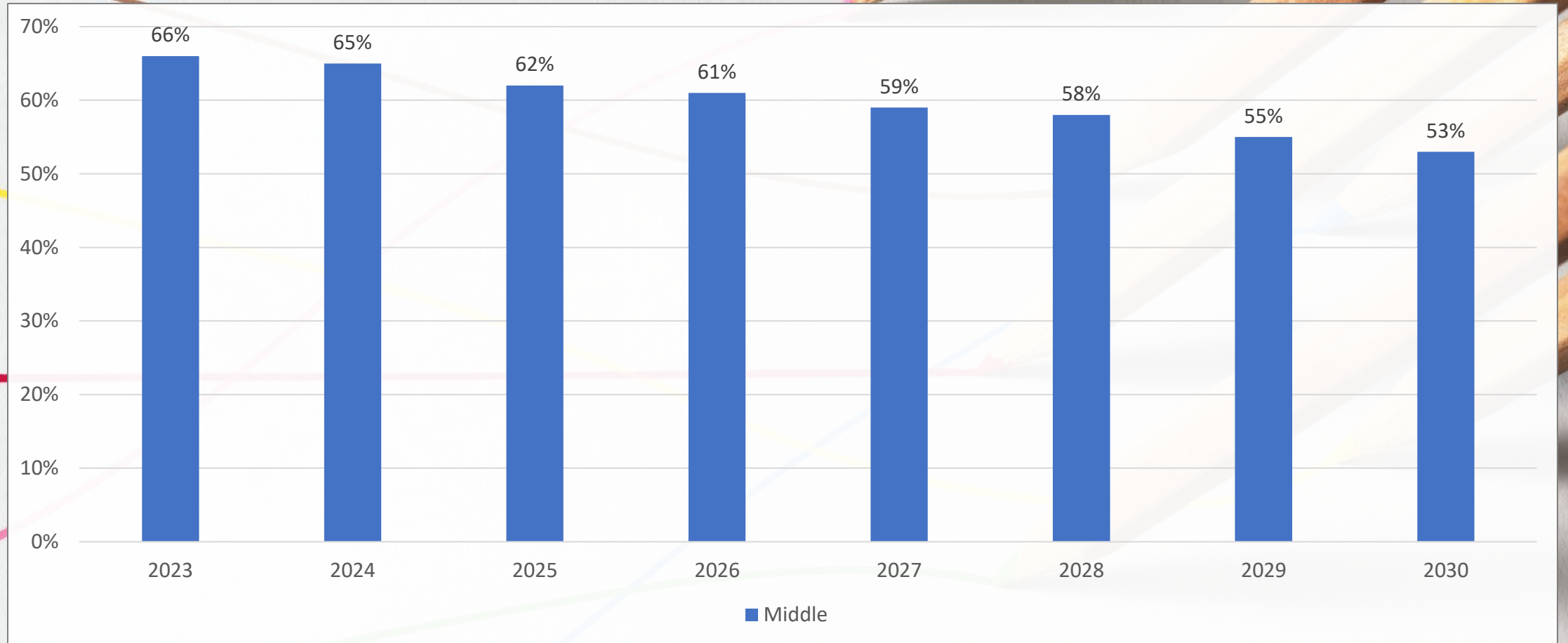
मध्य विद्यालय क्षमता

कुल मिडिल स्कूल क्षमता = कुल नियमित कक्षा क्षमता + कुल विशेष कक्षा

क्षमता 86% = 7 में से 6 अवधियों का उपयोग निर्देश के लिए किया गया

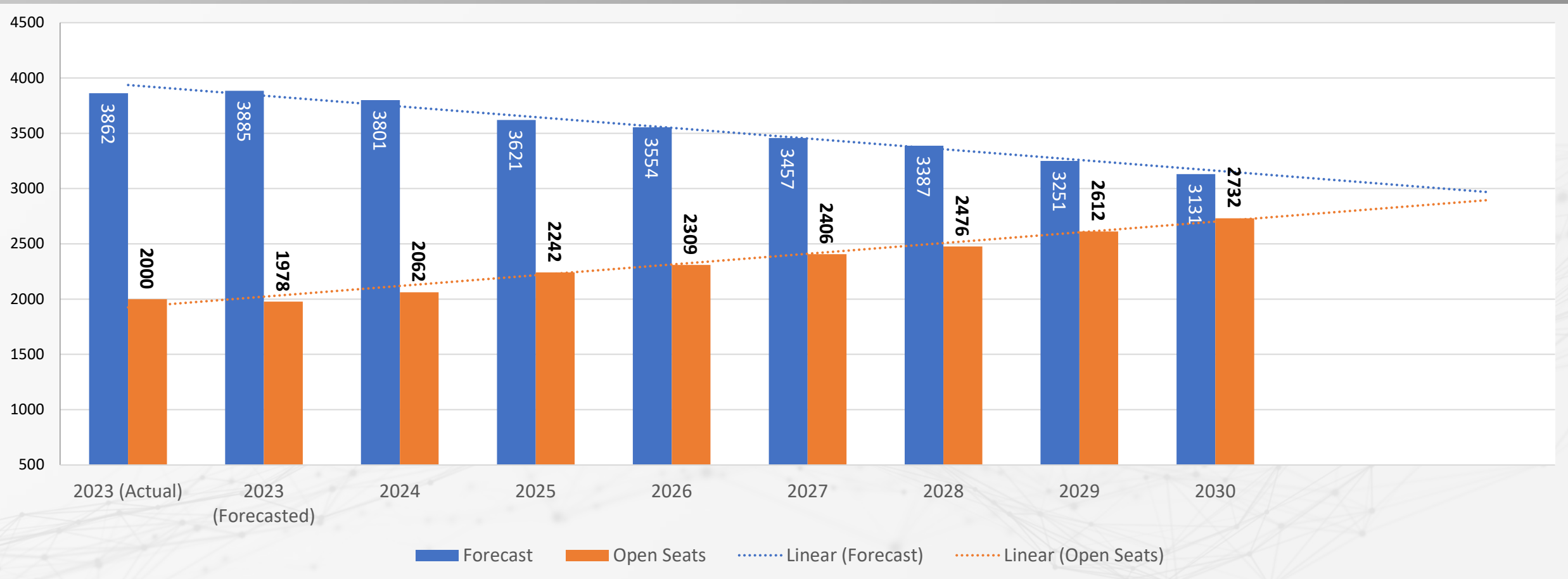
71% = 7 में से 5 अवधियों का उपयोग निर्देश के लिए किया गया

पश्चिमी जनसांख्यिकी, इंक. पर आधारित मिडिल स्कूल उपयोगिता पूर्वानुमान।



**Excludes Big Picture & International Middle School Students

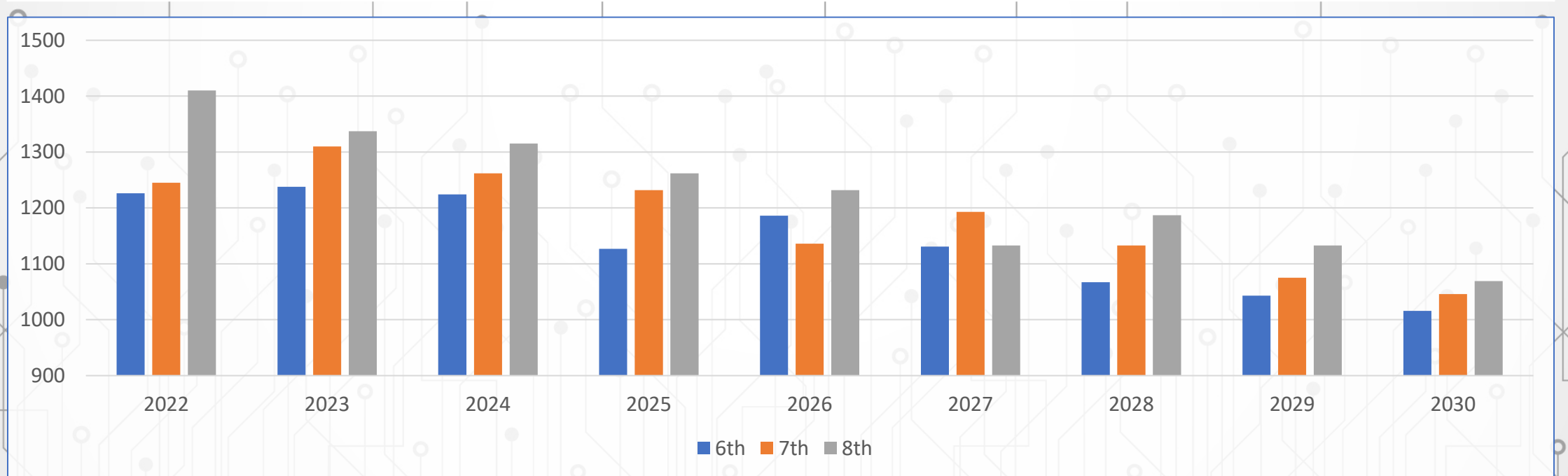
वेस्टर्न डेमोग्राफिक्स, इंक. मिडिल स्कूल पूर्वानुमान और खुली सीटें



**Excludes Big Picture & International Middle School Students

वेस्टर्न डेमोग्राफिक्स, इंक. पूर्वानुमान डेटा

Grade Level	2023	2024	2025	2026	2027	2028	2029	2030
6 th	1238	1224	1127	1186	1131	1067	1043	1016
7 th	1310	1262	1232	1136	1193	1133	1075	1046
8 th	1337	1315	1262	1232	1133	1187	1133	1069
Total	3885	3801	3621	3554	3457	3387	3251	3131



**Excludes Big Picture & International Middle School Students

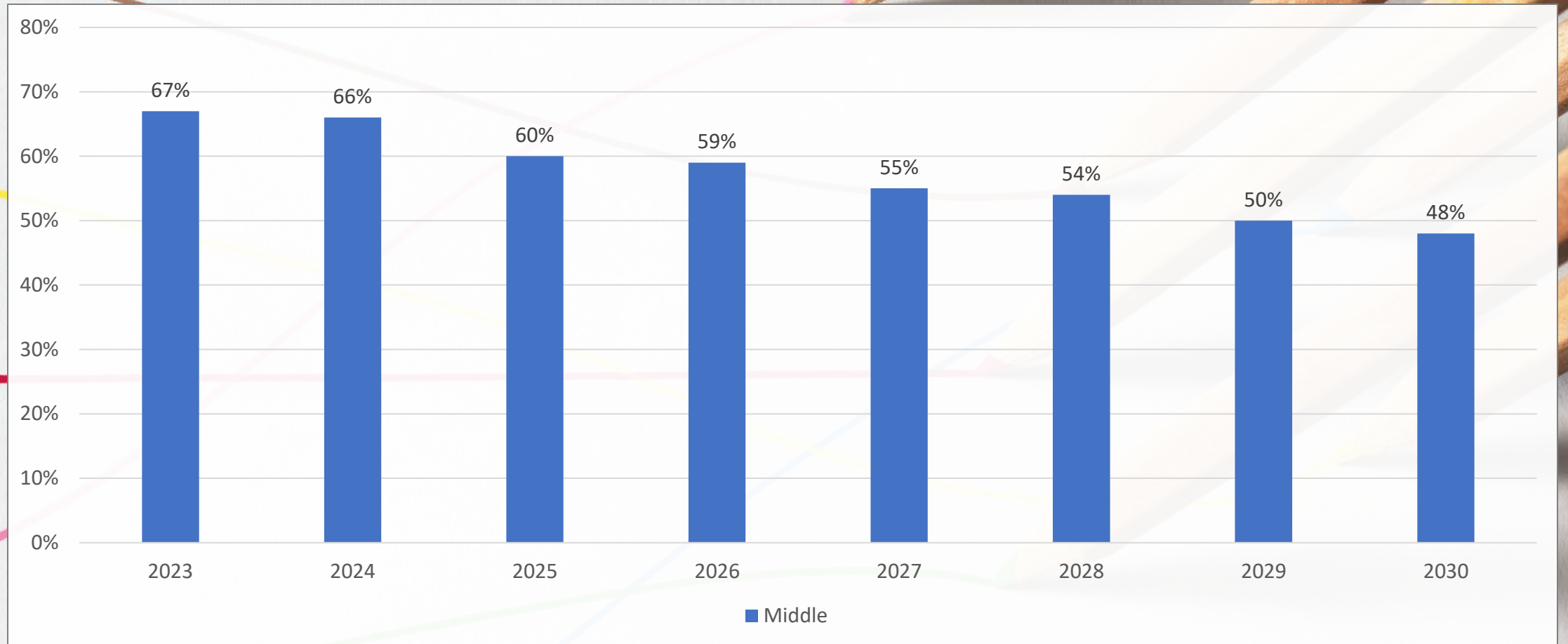
वेस्टर्न डेमोग्राफिक्स, इंक. मिडिल स्कूल द्वारा पूर्वानुमान

	Chinook			Highland			Odle			Tillicum			Tye		
Year	Low	Med	High	Low	Med	High	Low	Med	High	Low	Med	High	Low	Med	High
Actual SY23_24	735	735	735	593	593	593	922	922	922	700	700	700	913	913	913
SY24_25	682	687	692	569	574	579	975	980	985	696	701	706	892	897	902
SY25_26	597	607	617	532	542	552	945	955	965	706	716	726	838	848	858
SY26_27	548	563	578	515	530	545	933	948	963	716	731	746	790	805	820
SY27_28	510	530	550	512	532	552	907	927	947	732	752	772	775	795	815
SY28_29	461	486	511	508	533	558	871	896	921	692	717	742	775	800	825
SY29_30	448	478	508	481	511	541	807	837	867	671	701	731	729	759	789
SY30_31	448	483	518	449	484	519	754	789	824	629	664	699	704	739	774
SY31_32	465	505	545	441	481	521	724	764	804	637	677	717	655	695	735

पश्चिमी जनसांख्यिकी, इंक. उपयोग सारांश

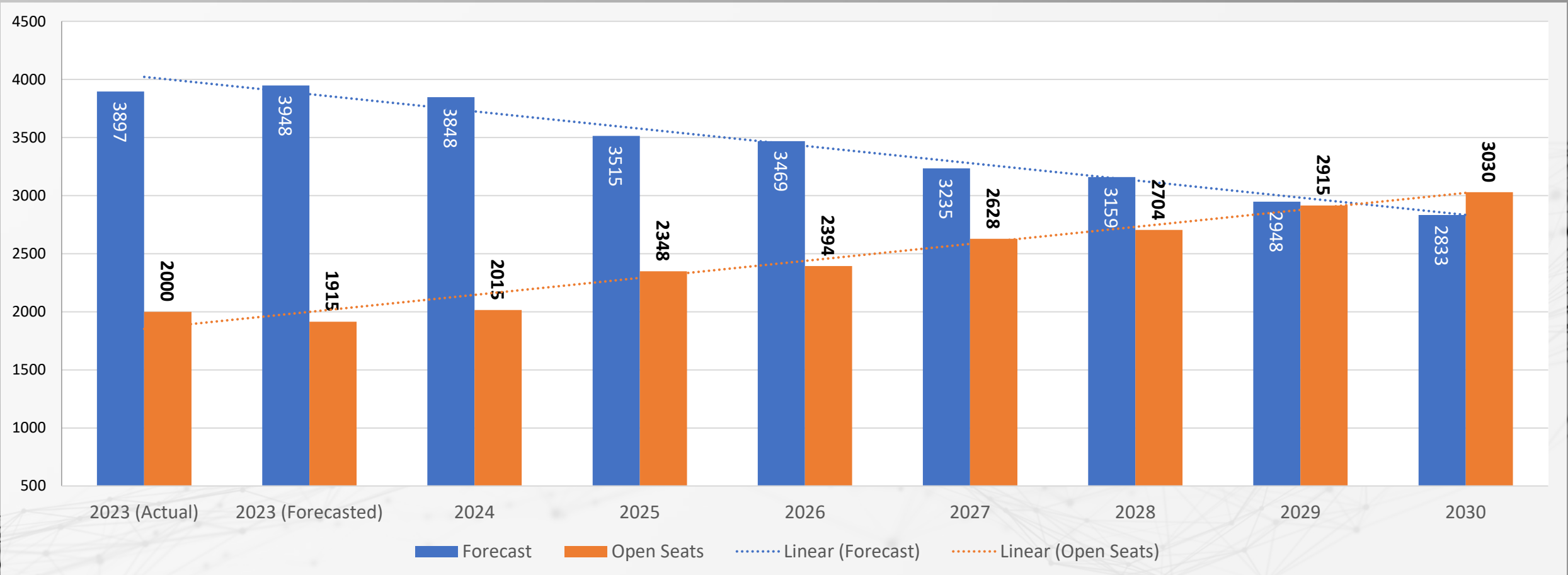
- 1) उपलब्ध कराए गए डेटा के आधार पर: ग्रेड के अनुसार वर्ष-दर-वर्ष नामांकन परिवर्तन:
 - 1)छठी कक्षा में छात्रों की संख्या आम तौर पर 2023 में 1238 से घटकर 2030 में 1016 हो जाती है, 2026 में मामूली वृद्धि के साथ।
 - 2) कुल मिलाकर 7वीं कक्षा की संख्या 2023 में 1310 से घटकर 2030 में 1046 हो गई, हालांकि 2027 में थोड़ी वृद्धि हुई है।
 - 3)आठवीं कक्षा के छात्रों की संख्या 2023 में 1337 से घटकर 2030 में 1069 हो गई, 2028 में मामूली 2) वृद्धि के साथ। सभी ग्रेडों में "कुल नामांकन" घट रहा है, 2023 में 3885 छात्रों से और 2030 तक 3131 छात्रों तक गिर रहा है।
- 3)स्कूल की "क्षमता" पूरे वर्ष 5863 सीटों पर स्थिर रहती है। इन वर्षों में "ओपन सीटों" की संख्या में वृद्धि का रुझान दिख रहा है, जो 1978 में 2023 में ओपन सीटों से शुरू होकर 2030 तक 2732 ओपन सीटों तक बढ़ गई है।
- 4)ओपन सीटों में यह वृद्धि छात्रों की कुल संख्या में गिरावट के अनुरूप है। संक्षेप में, डेटा 2023 से 2030 तक सभी तीन ग्रेडों में नामांकन में लगातार गिरावट दर्शाता है। स्कूल की कुल क्षमता समान बनी हुई है, जिससे खुली या खाली सीटों की संख्या बढ़ रही है।
- 5)स्कूल को नामांकन में गिरावट के पीछे के कारणों का मूल्यांकन करने और भविष्य के लिए संभावित रणनीतियों पर विचार करने की आवश्यकता हो सकती है, जैसे कि समेकन, स्थान पुनर्प्रयोजन, या नए कार्यक्रम लागू करना।

डेविस जनसांख्यिकी पर आधारित मिडिल स्कूल उपयोगिता पूर्वानुमान



**Excludes Big Picture & International Middle School Students

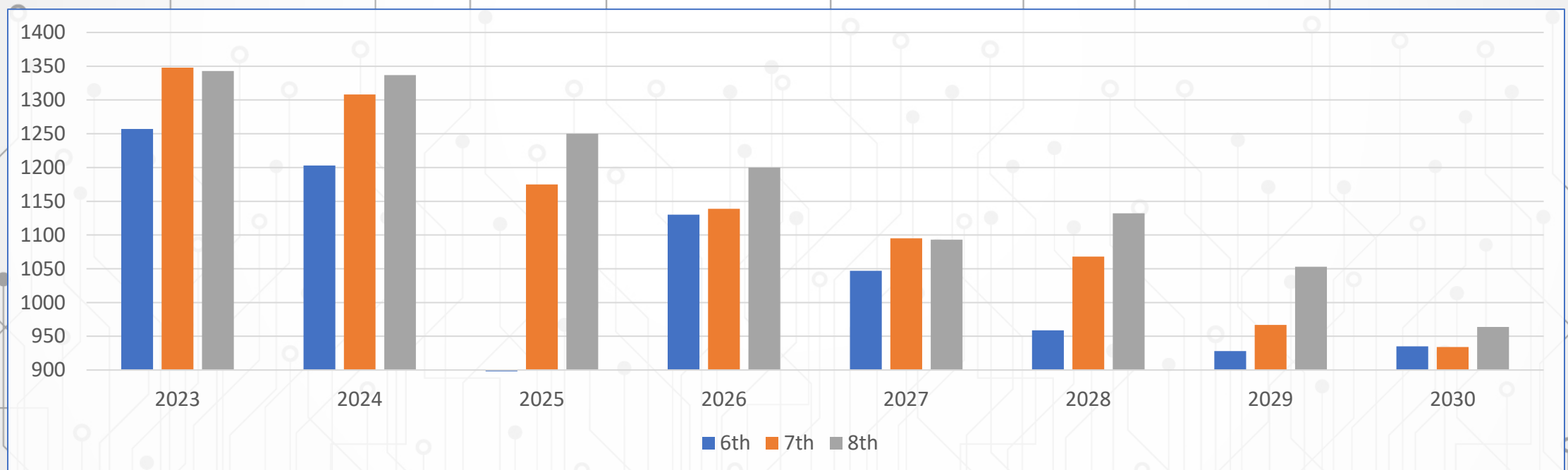
डेविस जनसांख्यिकी एमजीटी मिडिल स्कूल पूर्वानुमान और खुली सीटें



**Excludes Big Picture & International Middle School Students

Davis Demographics MGT Forecast Data

Grade Level	2023	2024	2025	2026	2027	2028	2029	2030
6 th	1257	1203	1090	1130	1047	959	928	935
7 th	1348	1308	1175	1139	1095	1068	967	934
8 th	1343	1337	1250	1200	1093	1132	1053	964
Total	3948	3848	3515	3469	3235	3159	2948	2833



**Excludes Big Picture & International Middle School Students

डेविस - उपयोगिता दरें - मिडिल स्कूल

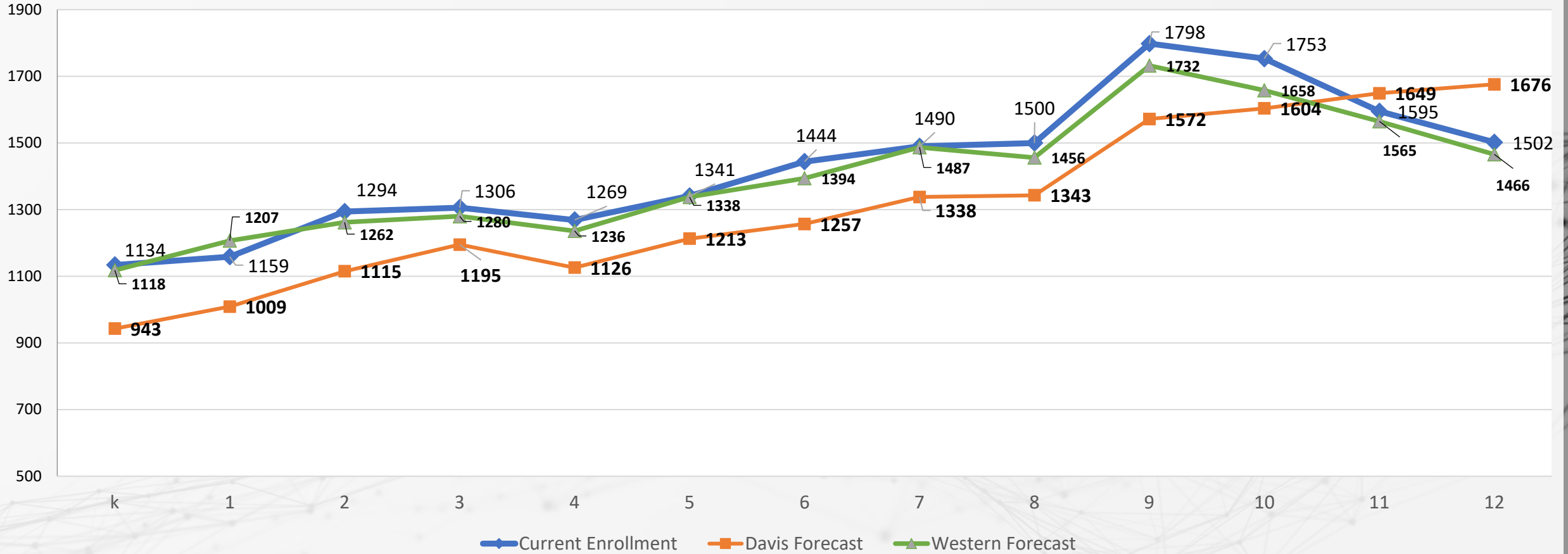
Enrollment Based (Based off Historical Transfer Rates)

School	Estimated In	Estimated Out	Capacity	23/24	23/24 Utilization	26/27	26/27 Utilization	30/31	30/31 Utilization
Chinook MS	69	-405	1118	733.3	66%	605.1	54%	358.8	32%
Highland MS	151	-353	1261	558.3	44%	443.7	35%	371.3	29%
Odle MS	461	-280	1145	869.7	76%	819.6	72%	732.1	64%
Tillicum MS	288	-211	1285	666.7	52%	548	43%	429.8	33%
Tyee MS	113	-171	1053	773.1	73%	661.6	63%	594.6	56%

डेविस जनसांख्यिकी एमजीटी उपयोग सारांश

संक्षेप में, यह डेटा 2023 से 2032 तक स्कूलों में जाने वाले मध्य विद्यालय के छात्रों में घटती प्रवृत्ति का सुझाव देता है। साथ ही, स्कूलों की कुल क्षमता अपरिवर्तित बनी हुई है। परिणामस्वरूप, इस अवधि में मध्य विद्यालयों में खुली या खाली सीटों की संख्या बढ़ रही है। यदि ये रुझान जारी रहते हैं, तो जिले को खुली सीटों की बढ़ती संख्या का उपयोग करने के लिए रणनीतियों पर विचार करने की आवश्यकता हो सकती है, जैसे कि स्कूलों को समेकित करना, स्थान का पुनः उपयोग करना, या अन्य शैक्षिक कार्यक्रमों की खोज करना।

वर्तमान नामांकन बनाम 2023-24 पूर्वानुमान

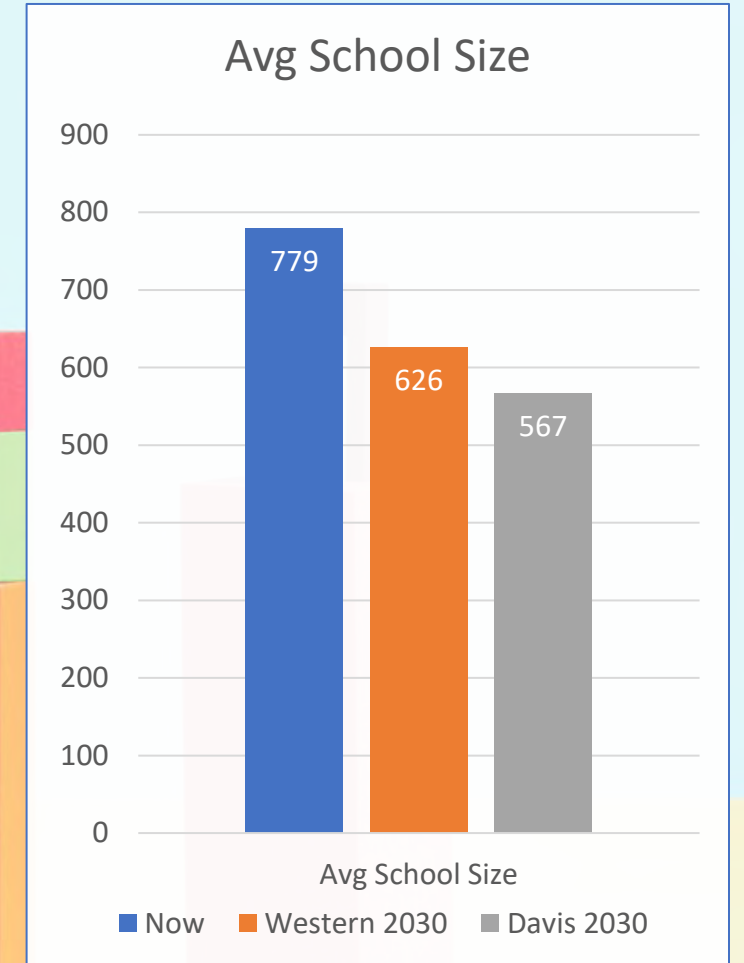
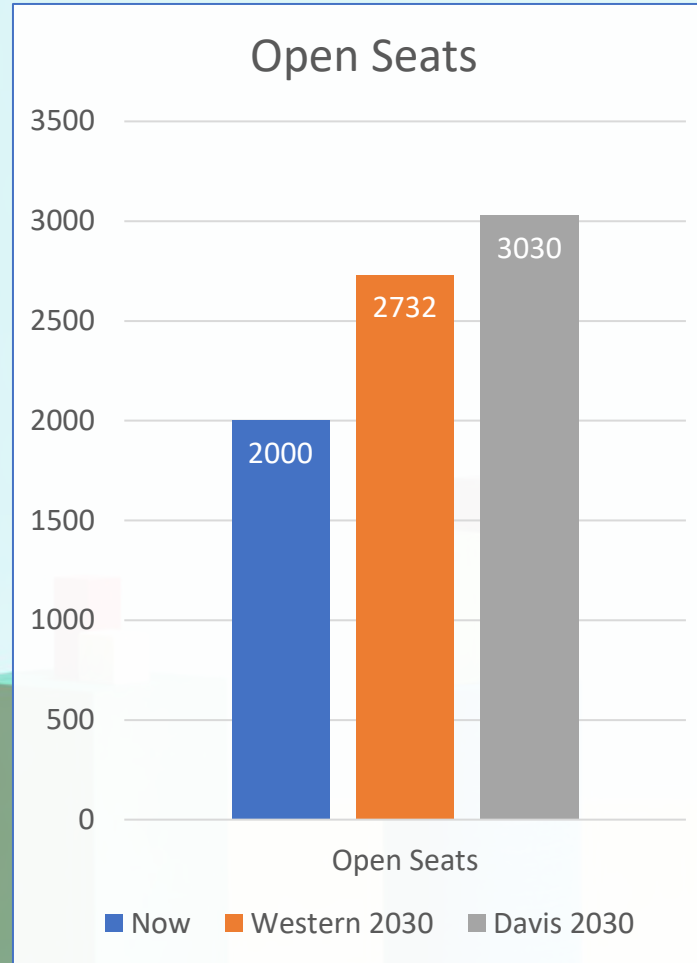
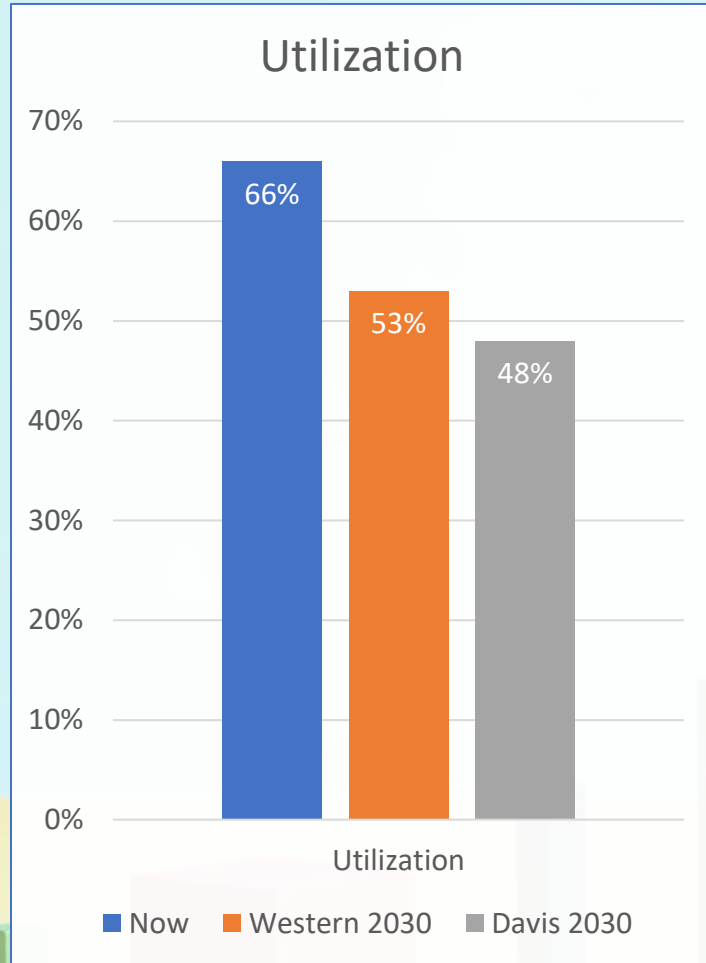


छात्रों का स्थानांतरण कहाँ हुआ है?

स्कूल वर्ष	2020-2021	2021-2022	2022-2023	2023-2024
जो छात्र बीएसडी उपस्थिति क्षेत्र से दूसरे डब्ल्यूए स्कूल जिले में चले गए	824	791	556	23
घर या निजी स्कूल में स्थानांतरण की पुष्टि	321	278	156	4
देश से बाहर स्थानांतरण की पुष्टि	618	655	461	21
बीएसडी निवासी छात्र ने WA के एक अन्य पब्लिक स्कूल में पढ़ाई की	291	245	243	179
अज्ञात	1,115	657	792	111
Totals	2,429	2,626	2,208	338

**Data based on students who requested records

अभी बनाम(VS.) अब से 7 वर्ष बाद



छोटे स्कूल के आकार के परिणामस्वरूप कम शिक्षक होते हैं और छात्रों के लिए कक्षा के कम विकल्प होते हैं।

पाठ्यक्रम की पेशकश पर नामांकन का प्रभाव

School Size	Educator FTE (Math, SS, Sci, ELA)	Educator FTE (PE, Electives)
900	26	14
700	20	11
500	15	8
300	9	5

Now VS 2030 Avg School Size	Educator FTE (Math, SS, Sci, ELA)	Educator FTE (PE, Electives)
779	23	12
Forecast for 2030 626 - 567	18 -17	10 -9

Physical Education

- Yoga
- Strength and Fitness

Performing & Visual Arts

- Music (Choir, Band, Orchestra)
- Dance
- Theater Arts (Drama, Theatre Production)
- Visual Arts (Art, Studio Art, Ceramics)

CTE


- STEM (Robotics, Coding, Flight/Space, Engineering)
- Technology Education (Media and Video Productions)
- Health Sciences (Medical Detectives)

World Languages

- Mandarin
- French
- Japanese
- Spanish
- Arabic

छोटे स्कूल का आकार सारांश

छोटे स्कूलों का आकार कम शिक्षकों, कम पाठ्यक्रम पेशकशों, क्लबों और गतिविधियों, परामर्श और शैक्षणिक हस्तक्षेप जैसे कम छात्र समर्थन और प्राथमिक और उच्च विद्यालय स्तरों पर अधिक महत्वपूर्ण संसाधन तनाव में तब्दील हो जाएगा।



बेलेव्यू स्कूल जिला मिडिल स्कूल समेकन अध्ययन प्रतिक्रिया

हम आपको अपनी प्रतिक्रिया साझा करने के लिए आमंत्रित करते हैं:

<https://bit.ly/MSConsolidationFeedback>



हमारे साथ साझा करें कि आपके लिए क्या महत्वपूर्ण है।
आप क्या सोचते हैं कि हमें किस पर विचार करना चाहिए, हमारे साथ साझा करें।
आपके कोई भी अतिरिक्त प्रश्न हमारे साथ साझा करें