

INSCRIBA A SU ESTUDIANTE EN HLPUSD

A través de Aeries Inscripción en línea

PASO 1: Haga clic en el enlace

<https://hlpusd.aeries.net/enrollment>

PASO 2: Haga clic en **Inscribir a un nuevo estudiante** en la parte inferior de la pagina

Aeries
Online Enrollment

Bienvenido a Aeries Online Enrollment

Hacienda La Puente Unified School District (HLPUSD)



⚠ ESTUDIANTES NUEVOS AL DISTRITO: Este formulario de inscripción electrónico es para estudiantes nuevos es para los estudiantes nuevos al Distrito Escolar Unificado Hacienda La Puente (ESTUDIANTES QUE NUNCA HAN ASISTIDO).

⚠ ESTUDIANTES ACTUALMENTE INSCRITOS: Si su estudiante está actualmente inscrito en algunas de las escuela de HLPUSD, NO USE ESTE FORMA.

El año escolar 2023 - 2024 es del 9 de agosto de 2023 al 23 de mayo de 2024.
No se ha determinado la fecha de inicio del año escolar 2024-2025.

Language
 English Español 中文

Entrada al sistema **Inscribir a un nuevo estudiante**

Paso 3: Haga clic en la flecha desplegable para seleccionar el Año Escolar
2023-2024 para el año escolar en curso
2024-2025 para la preinscripción del próximo año escolar

Aeries
Online Enrollment

Selección Año

Haga clic aquí para seleccionar el año escolar.


Por favor seleccione año en que se va a inscribir

2023 - 2024, Año escolar actual

2024-2025 El próximo año escolar **Para inscribirse para el año escolar 2024-2025**

Siguiete

PASO 4: Haga clic en el botón "Siguiente".




Información requerida

Información Requerida

Para inscribir a un nuevo estudiante, se le pedirá que proporcione información diversa. Asegúrese de tener esta información disponible antes de continuar. Si no tiene esta información disponible, por favor regrese cuando la tenga. Después de inscribir a un nuevo estudiante, tendrá la opción de volver a usar cierta información para inscribir a estudiantes adicionales.

Si usted es nuevo y su(s) estudiante(s) asistirá(n) a nuestras escuelas por primera vez, se requiere la siguiente información para completar el proceso de inscripción y tendrán que ser llevados a la oficina de la escuela: (Por favor traiga original y una copia de cada artículo.)

- Acta de Nacimiento del estudiante
- Tarjeta de Registro de Inmunización del estudiante
Todos los estudiantes que ingresan a la escuela deben tener una prueba de inmunizaciones actualizadas, incluyendo varicela.
- Licencia de conducir o tarjeta de identificación de California del padre/tutor
- Verificación del Domicilio
La verificación del domicilio debe establecerse antes de que un niño pueda ser inscrito.
Una factura de servicios públicos actual que indica el servicio en el nombre de los padres o tutores del estudiante.
- Transcripciones

 [Siguiente](#)

PASO 5: Crear un inicio de sesión - Rellene su nombre y correo electrónico con una contraseña y haga clic en "Crear una cuenta".

Entrada al sistema

 Si usted ha utilizado anteriormente esta página web para inscribir un estudiante en este distrito, usted podrá acceder a su cuenta como usuario existente. Si esta es su primera vez aquí, favor de crear un nueva cuenta.

Usuario existente

Dirección de correo electrónico

Contraseña

[Entrada al sistema](#)

[Olvidó la contraseña](#)

Crear una cuenta nueva

Su nombre

Dirección de correo electrónico

Contraseña

Vuelva a Escribir Contraseña

[Crear una cuenta](#)

PASO 6: Lea las Condiciones del servicio. Marque la casilla "Acepto" y haga clic en "Siguiente".


Términos de Servicio

Por favor revise los **Términos de Uso** y haga clic en "de acuerdo o acepto" para así continuar. **Póliza de Privacidad y Seguridad (Privacy and Security Policy)**

Por favor, lea este documento y asegúrese de entenderlo. Explica nuestro compromiso con la protección de la privacidad y seguridad de la información recopilada por el sistema de inscripción en línea HLPUSD, cómo se utiliza la información y con quién se comparte la información. Al continuar utilizando este sistema, se considerará que ha aceptado nuestra Póliza de Privacidad.

Nos comprometemos a mantener la privacidad de la información personal de su familia. Nos comprometemos a tomar las medidas adecuadas para mantener la privacidad de la información que nos envíe. No venderemos ni alquilaremos su información a nadie, ni dejaremos que nadie la use, excepto si usted ha autorizado su uso. Somos especialmente sensibles a la necesidad de proteger la información concerniente a los niños. Proteger la identidad y privacidad de los niños es una tarea importante y de alta prioridad para el Distrito Escolar Unificado Hacienda La Puente. Solo aquellos empleados y consultores de HLPUSD que necesiten la información que ha proporcionado a la base de datos para realizar sus responsabilidades laborales están autorizados a tener acceso a su

Estoy de acuerdo

 **Siguiente**

PASO 7: Introduzca el nombre del alumno, la fecha de nacimiento, el nivel de grado y haga clic en "Siguiente".

Nombre del estudiante

✓ **Primer nombre legal del estudiante**

Apodo del estudiante (opcional)


Segundo nombre legal del estudiante

✓ **Apellido legal del estudiante**

Sufijo del estudiante
-

✓ **Fecha de Cumpleaños del Estudiante**
Mes ▼ Día ▼ Año ▼

Por favor seleccione el grado o programa a inscribir al estudiante.
Seleccione Nivel de Grado o Programa ▼

 **Siguiente**

PASO 8: Rellene su información de residente y haga clic en "Siguiete".
Si usted NO vive en el área de Hacienda La Puente USD, por favor use
la Dirección de la Escuela para proceder.

Dirección del Estudiante

Si NO vive en el área de Hacienda La Puente USD, ingrese la dirección de la escuela. Comuníquese con el departamento de Servicios para Estudiantes y Familias con respecto al procedimiento entre distritos.

Dirección de Domicilio

Dirección
Ingrese dirección

Unidad o Número de Apartamento

Ciudad

Zona Postal de la casa del Estudiante
-

Indicar el Estado donde vive el Estudiante
California

¿Utilizar la dirección de domicilio anterior como dirección postal?
 Sí
 No, use una dirección diferente para correo

[Anterior](#) [Siguiete](#)

PASO 9: Haga clic en "Siguiete"

Dirección del Estudiante

¡Felicitaciones! Basado en la información que usted proporcionó, usted es elegible para inscribirse en la escuela usando este sitio web. Basado en el grado y la información de su dirección usted está asignado a la siguiente escuela

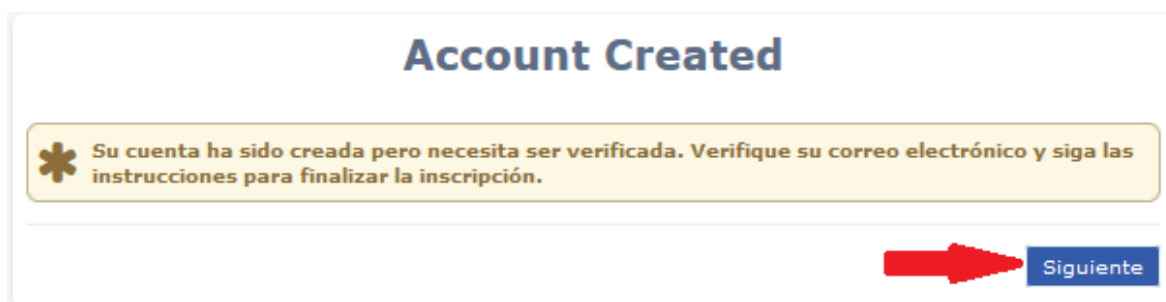
Escuela designada
School A (Kínder de transición - Quinto Grado)

Escuela de preferencia
No deseo seleccionar una escuela preferida.

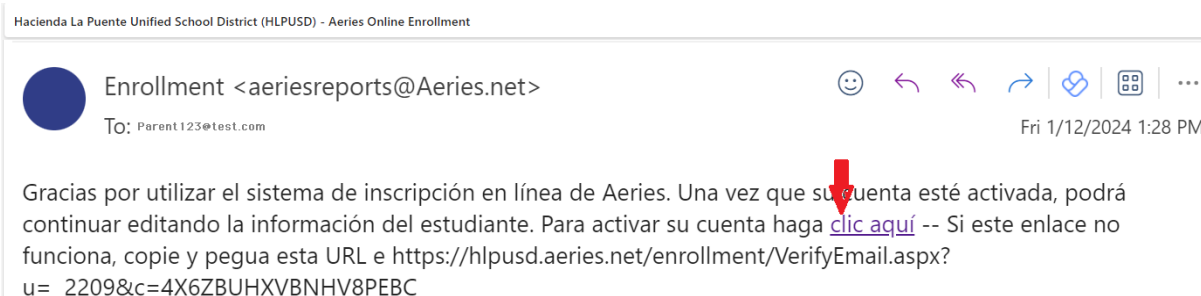
Si tiene una escuela preferida, haga clic a continuación para seleccionar la escuela preferida.

[Anterior](#) [Siguiete](#)

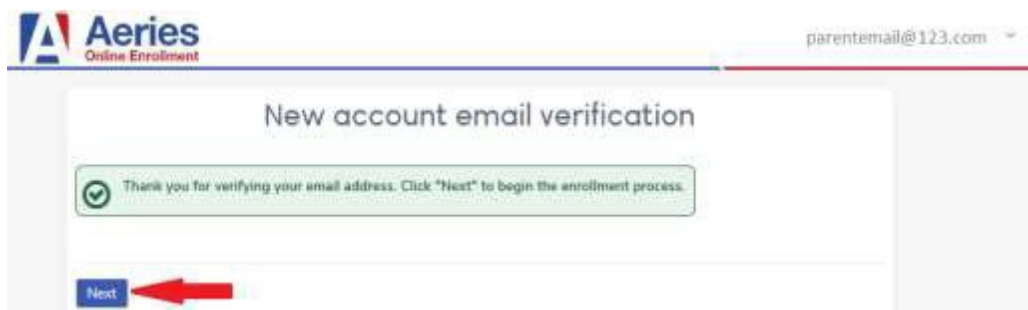
PASO 10: Haga clic “Siguiente”



PASO 11: Verifique su correo electrónico PRIMERO y luego siga el Inicio de sesión con la contraseña creada en el paso 5.



PASO 12: Haga clic en “Siguiente”.



PASO 13 Inicie sesión con la dirección de correo electrónico y la contraseña que creó en el paso 5.



Aeries
Online Enrollment

Entrada al sistema

Dirección de correo electrónico

Contraseña

Entrada al sistema

[Olvidó la contraseña](#)
[Usuario nuevo](#)

PASO 14: Rellene la información y haga clic en las casillas que correspondan & Haga clic en "Siguiente" hasta el final del proceso.

No olvide hacer clic en ENVIAR al final.



Información general del estudiante

Género del estudiante
Escoja un género

Número de teléfono de la casa del estudiante

Número de celular del estudiante

Correo electrónico del Estudiante

(Por favor, provea solo el correo electrónico del ESTUDIANTE. Los correos electrónicos de los Padres se recogerán en otro paso.)

País donde nació el estudiante

Indicar en que Estado nació el estudiante
No se necesita para el país se

Ciudad donde el estudiante nació

Las siguientes dos preguntas son requeridas por la ley federal

¿Es este estudiante Hispano o Latino?
 No, not Hispanic or Latino
 Yes, Hispanic or Latino
 Declinó a reponder/Desconocido

¿Cuál es la raza de este estudiante? Usted puede seleccionar un máximo de cinco.

<input type="checkbox"/> Indio americano o nativo de Alaska	<input type="checkbox"/> Chino
<input type="checkbox"/> Japonés	<input type="checkbox"/> Coreano
<input type="checkbox"/> Vietnamita	<input type="checkbox"/> Indio Asiático
<input type="checkbox"/> Laosiano	<input type="checkbox"/> Camboyano
<input type="checkbox"/> Hmong	<input type="checkbox"/> Otras razas asiáticas
<input type="checkbox"/> Hawaiano	<input type="checkbox"/> Guamanian
<input type="checkbox"/> Samoano	<input type="checkbox"/> Tahitiano
<input type="checkbox"/> Otras razas de isleños del Pacífico	<input type="checkbox"/> Filipino
<input type="checkbox"/> Negro o afroamericano	<input type="checkbox"/> Blanco
<input type="checkbox"/> Declinó a reponder/Desconocido	

Siguiente

Envíe la inscripción en el último paso.

PASO 15: Si se cierra la sesión, vuelva a iniciarla con la misma dirección de correo electrónico y contraseña creadas en el paso 5.

Aeries
Online Enrollment

Bienvenido a Aeries Online Enrollment

Hacienda La Puente Unified School District (HLPUSD)



⚠ ESTUDIANTES NUEVOS AL DISTRITO: Este formulario de inscripción electrónico es para estudiantes nuevos es para los estudiantes nuevos al Distrito Escolar Unificado Hacienda La Puente (ESTUDIANTES QUE NUNCA HAN ASISTIDO).

⚠ ESTUDIANTES ACTUALMENTE INSCRITOS: Si su estudiante está actualmente inscrito en algunas de las escuela de HLPUSD, NO USE ESTE FORMA.

El año escolar 2023 - 2024 es del 9 de agosto de 2023 al 23 de mayo de 2024.
No se ha determinado la fecha de inicio del año escolar 2024-2025.

Language
 English Español 中文

[Entrada al sistema](#) ← Volver a iniciar sesión para reanudar la inscripción [Inscribir a un nuevo estudiante](#)