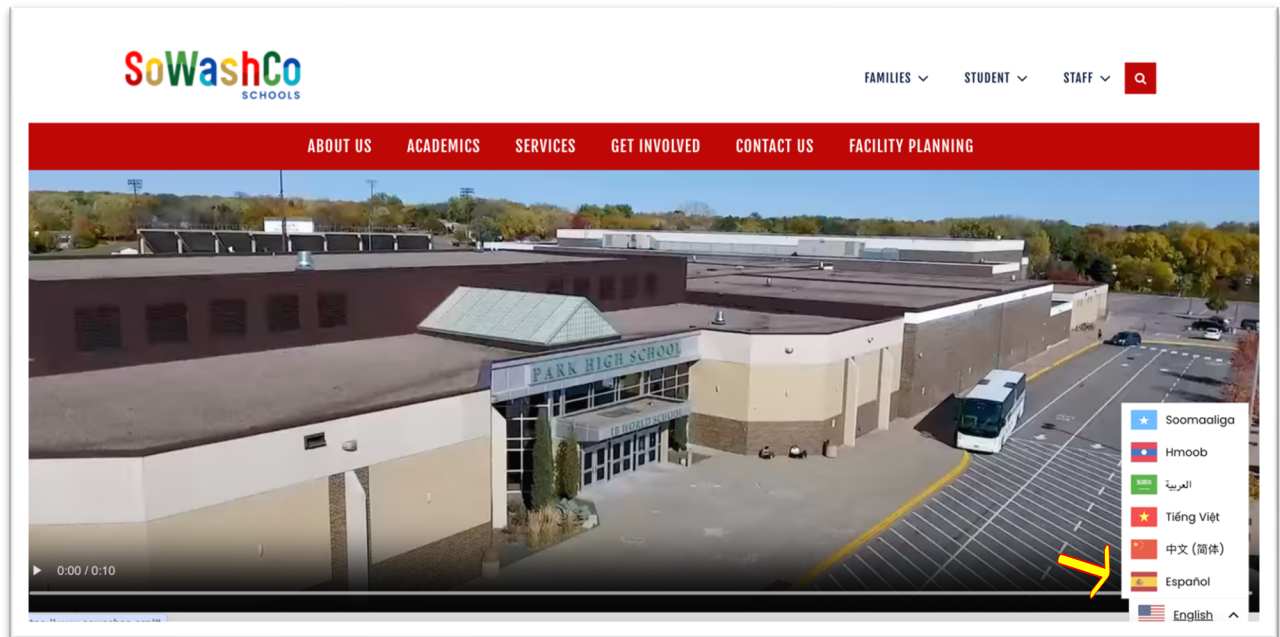


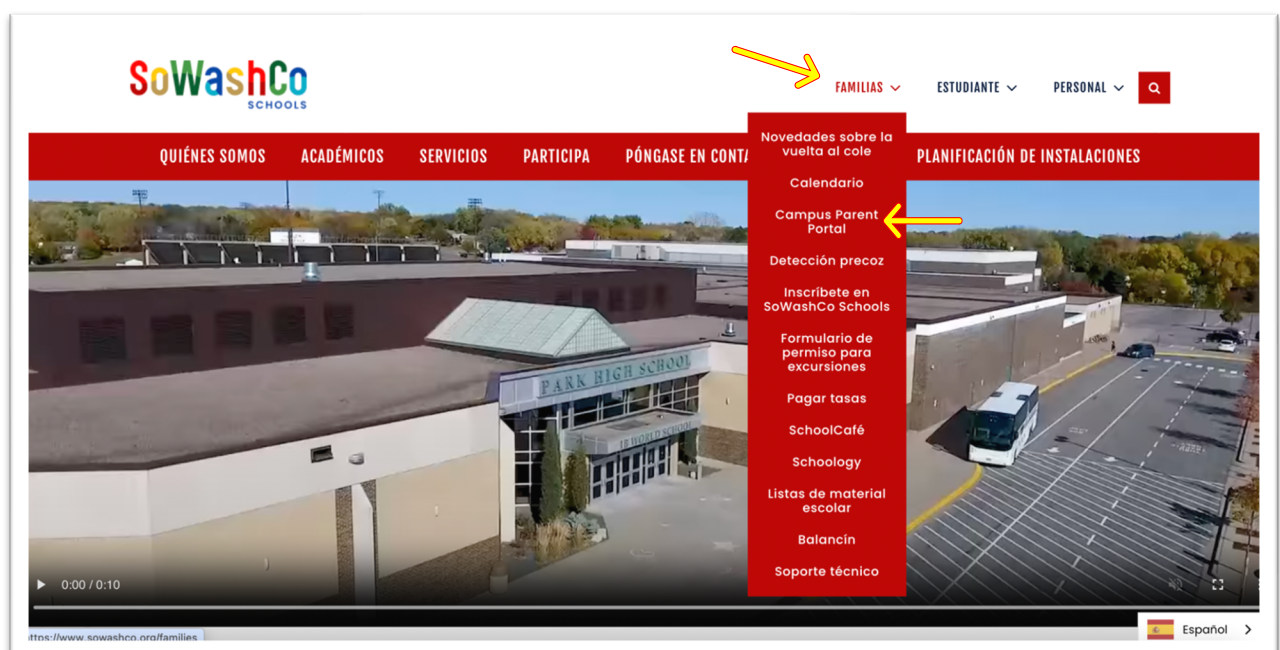
Instrucciones para activar la cuenta del Portal de Padres (Parent Portal)

El Portal de Padres de Infinite Campus es una página web y aplicación móvil donde los padres pueden obtener información sobre el progreso académico de sus estudiantes, incluyendo calificaciones, asignaturas, asistencia y evaluaciones.

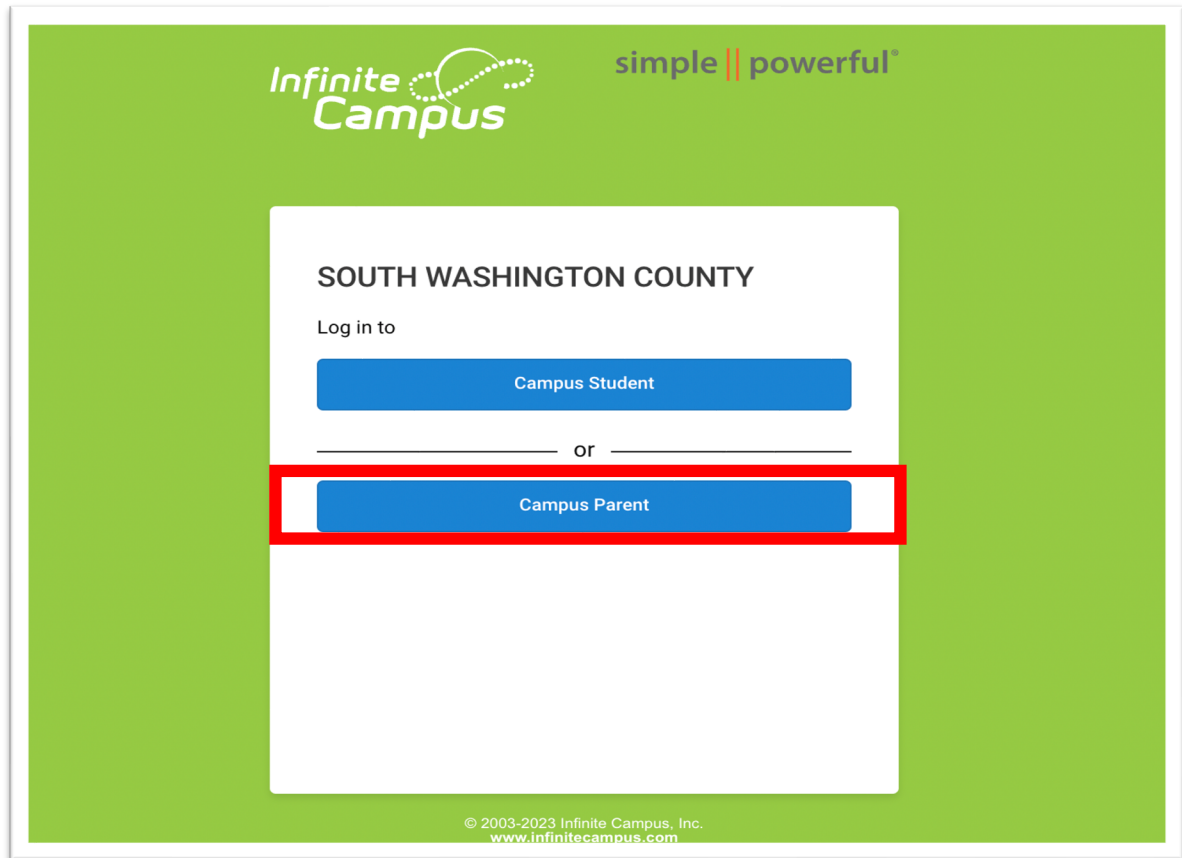
1. Ingrese al sitio web del distrito escolar <https://www.sowashco.org/> En la esquina derecha inferior, puede cambiar el idioma a español. Haga clic en español.



2. Haga clic en la opción “familias”, se va a desplegar un menú de opciones. Haga clic a “Campus Parent Portal”.



3. Haga clic en "Campus Parent".



4. Para ingresar a la cuenta de Portal para Padres, use el **nombre de usuario y contraseña** que le envió el distrito escolar a su correo electrónico y de clic en **"log in"**.

Hi there,

Please use this login page (or the smart phone app):

<https://campus.district833.org/campus/portal/parents/southWashington.jsp>

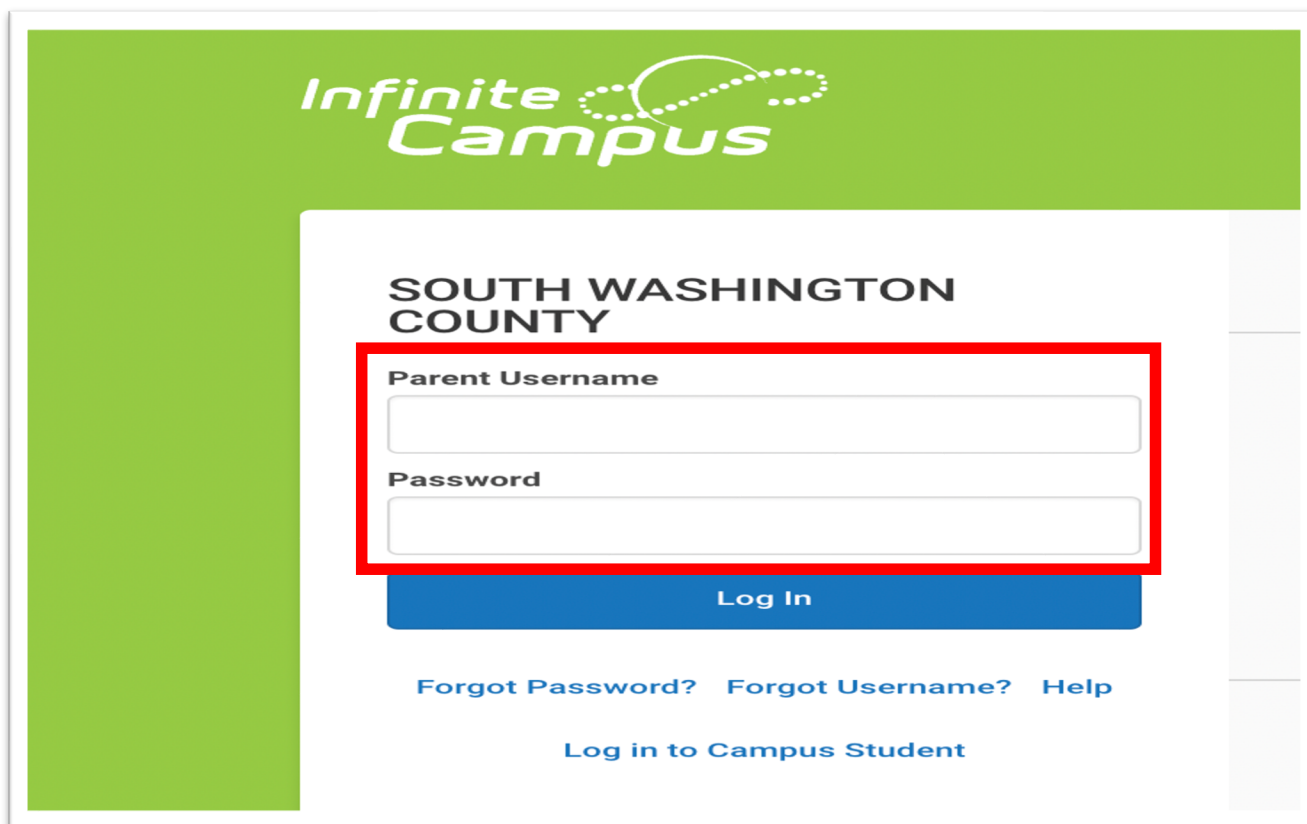
Username:

Password:

The "Forgot Password" link on the Infinite Campus login page is not working at this time. You can reset your password using this link: <https://changepassword.sowashco.org/pwm/private/login>.

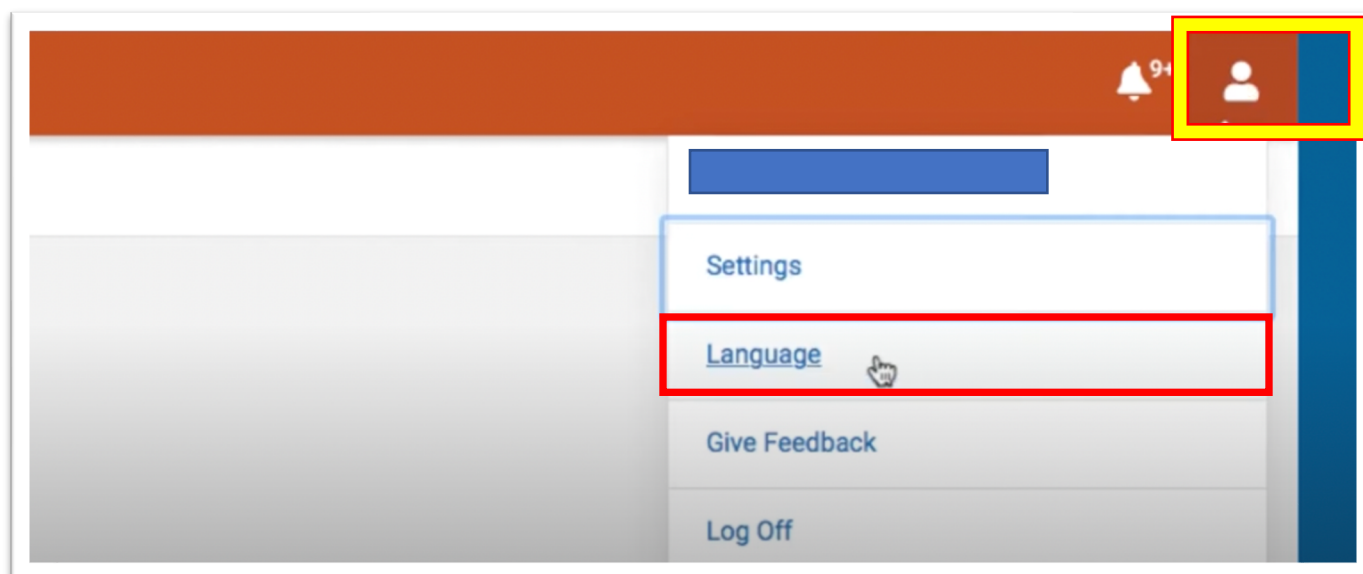
Click on Forgotten Password. You will be asked to provide your username and a security code will be sent to your email. Once you receive that, follow the instructions to reset your password. Be sure to check your junk email if you do not see the code in your inbox.

Thanks and have a great day!

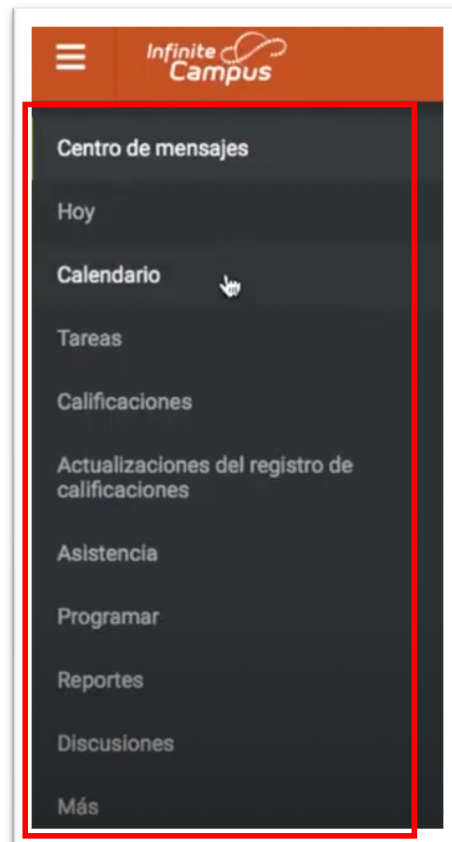


The image shows the login page for Infinite Campus. At the top, there is a green header with the "Infinite Campus" logo. Below this, the text "SOUTH WASHINGTON COUNTY" is displayed. A red rectangular box highlights the login fields, which include a "Parent Username" label and a text input field, followed by a "Password" label and another text input field. Below these fields is a blue "Log In" button. Underneath the button, there are three links: "Forgot Password?", "Forgot Username?", and "Help". At the bottom, there is a link that says "Log in to Campus Student".

5. Cuando ingrese al Portal de Padres, puede cambiar el idioma a español. De clic al ícono que asemeja a una persona, haga clic en "language", seleccione "español" y de clic a "save".



6. Finalizado estos ajustes, puede navegar por las opciones señaladas en la siguiente imagen para conocer sobre el rendimiento académico de su/s hijo/as.



Si tiene problemas con ingresar a la cuenta de Portal de Padres envíe un correo a icsupport@sowashco.org. Para apoyo en español, comuníquese al (651) 425-7209.