

## Campus 门户网站导航

您可通过 **Message Center** (消息中心) 页面进入 Campus 家长门户网站, 该网站的主页面将显示学区和/或学校的 **Announcements** (公告) 和 **Quick Links** (快速链接)。在 **Message Center** (消息中心) 页面, 您还可访问您孩子的学校或老师发送至您的 **Inbox** (收件箱) 的消息。

<b>Message Center</b>
Today
Calendar
Assignments
Grades
Grade Book Updates
Attendance
Schedule
Documents
More

选择 **Today** (今天), 可查看您孩子“今天”的课程表, 以及应于今天和明天提交的作业。

选择 **Calendar** (日历), 可查看您孩子每一天的 **Assignments** (作业)、**Schedule** (课程表) 和 **Attendance** (出勤)。点击标有圆点的日期, 可查看该日的作业或出勤详情。

选择 **Assignments** (作业), 可查看您孩子的作业详情 (历史作业和待交作业)。您可按照 **Missing** (漏交作业) 和 **Current Term** (当期作业) 在列表中筛选。要查看作业的布置日期、提交日期以及完成某项作业可获得的总分, 请点击该项作业。点击 **Back** (返回) 箭头, 可回到 **Assignments** (作业) 页面。

选择 **Grades** (成绩), 可查看您孩子的各项成绩。

选择 **Attendance** (出勤), 可查看您孩子的出勤历史。

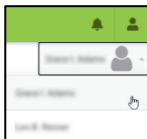
选择 **Schedule** (课程表), 可查看您孩子每一天的课程安排。

选择 **Documents** (文档), 可查看您孩子的 **Report Card** (成绩单)、**Schedule** (课程表) 和 **Transcript** (成绩证明书)。您可在 **Documents** (文档) 页面打印这些报告。

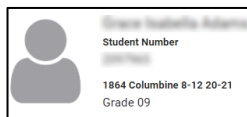
选择 **More** (更多), 可查看 **Course Registration** (课程报名) (仅于在线报名期间开放)、**Health** (健康) (免疫接种); **Important Dates** (重要日期); 和 **Locker** (储物柜) 信息。

## 学生切换

如果您有多个孩子就读 Jeffco 学校, 可在页面右上角处进行学生切换。以 **Today** (今天) 页面为例, 页面右上角会出现一个下拉列表, 您可在此处选择想要查看哪位学生的信息。

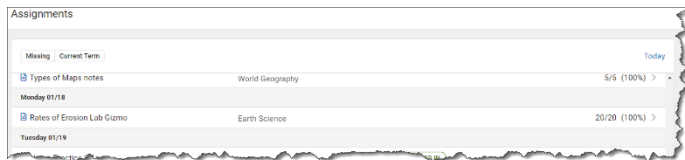


现在将显示所选学生的姓名, 其姓名、就读学校、学号和年级将显示在页面顶部。



## 查看作业

要查看您孩子的作业, 请点击 **Assignments** (作业) 菜单项。



要查看当期作业和某一课程的得分, 请点击成绩册图标。在查看某一课程的成绩册作业时, 点击作业名称即可查看该项作业的其他详细信息。要从 Campus 门户网站直接向老师发送电子邮件, 请点击 **Course Info** (课程信息) 选项卡中老师姓名旁的电子邮件图标。

## 查看成绩

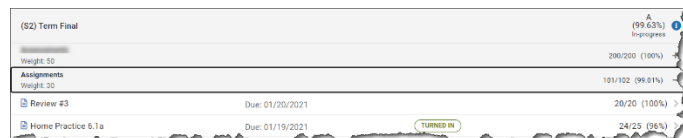
要查看您孩子的成绩, 请点击 **Grades** (成绩) 菜单项。

点击第 1 学期 (**S1**) 或第 2 学期 (**S2**) 选项卡, 即可查看您孩子在相应学期的成绩。如果所查看的学生就读于三学期制学校或季季制学校, 那么顶部将分别显示三个或四个选项卡。

您孩子课程表中的所有课程都将显示在所选学期的列表中。如果学校未要求老师上传某些评分任务, 相应评分任务中将不会显示信息, 例如在 **1st 6 Weeks** (学期前 6 周)、**Weekly Eligibility** (每周合格认定) 中。点击列表中含有成绩的某个项目 (以 **Term Final** (期末考试) 为例), 可查看课程的详细得分。如果 **Term Final** (期末考试) 的成绩下显示 “In progress” (进行中) 字样, 则表示该成绩并非最终成绩, 而是在整个学期中持续计算的成绩。



点击某个评分任务后 (以 **Term Final** (期末考试) 为例), 您可点击每个得分类别 (以 **Assignments** (作业) 为例) 的 “+” 符号, 展开查看该得分类别的详细信息:



每位老师会自行定义得分类别, 因此每门课程的得分类别会有所不同。

## 查看出勤

要查看您孩子的出勤, 请点击 **Attendance** (出勤) 菜单项。

点击标记有 **ABSENT** (缺勤) 或 **TARDY** (迟到) 的课程, 可显示相关出勤事件的日期。

Attendance

Term S2 (01/05 - 05/27)

COURSE	ABSENT	TARDY
Algebra I	0	0
Creative Art-Comprehensive	0	0
Earth Science	0	0
English/Lang Arts 9	1	0

## 查看课程表

要查看您孩子的课程表，请点击 **Schedule**（课程表）菜单项。

点击第 1 学期 (S1) 或第 2 学期 (S2) 选项卡，即可查看您孩子在相应学期的课程表。如果所查看的学生就读于三学期制学校或学季制学校，那么顶部将分别显示三个或四个选项卡。

Schedule

Term S2 (01/06 - 05/27)

DAY: BLUE

1	Creative Art-Comprehensive 7:30 AM - 9:00 AM	Rm: DRAWING Start: 01/07/2021
3	Study Hall 9:10 AM - 10:45 AM	Rm: COMMONS Start: 01/07/2021

Earth Science

点击列表中的课程，可查看该课程的详细信息。页面顶部将显示三个选项卡：**Course Info**（课程信息）、**Grades**（成绩）和 **Upcoming Assignments**（新作业）：

Creative Art-Comprehensive

Course Info | Grades | Upcoming Assignments (0)

Teacher Information  
@jeffco.k12.co.us

Course - Section Number  
05154G05011 - 9

## 查看和打印文档

要查看您孩子的相关文档，请点击 **Documents**（文档）菜单项。

文档是否可供打印，取决于您孩子就读的学校。因此，此列表可能因所查看的学生而异：

- 成绩单
- 课程表
- 成绩证明书

点击可用报告列表中的某一项。

该报告将运行并在单独窗口中显示，您可在该窗口中打印该报告。

您仅可打印当前学年的报告。

Report Card

2nd Six Week Report Card  
1864 Columbine 8-12 20-21

Fall Semester 2020 Report Card  
1864 Columbine 8-12 20-21

S2 Report Card  
1864 Columbine 8-12 20-21

SASID / State ID  
1864 Columbine 8-12 20-21


Schedule

Student Schedule  
1864 Columbine 8-12 20-21

Transcript

Transcript  
1864 Columbine 8-12 20-21

## 用户菜单

点击 **User Menu**（用户菜单）图标 ，可进行以下操作：

- 选择您的 **Setting**（设置）首选项
- 选择您的 **Language**（语言）首选项
- **Log Off**（登出）Campus 门户网站

Parent Name

Settings

Language

Give Feedback

Log Off

## 更多项目.....

点击 **More**（更多）菜单项，可查看：

**Course Registration**（课程报名）（仅于在线报名期间开放）

您可在该处查看您的孩子报名下一学年课程的进度。该选项通常于每年的二月底或三月初开放。

40% complete Units: 12/30

Course Requests

COURSE NAME	UNITS
English/Lang Arts 10 01002G05012	2
English/Lang Arts 10 01002G05022	2

## Health（健康）（免疫接种）

Immunizations

VACCINE	COMPLIANCE STATUS	DOSES
Diphtheria-tetanus-pertussis, combined [DTaP, DTP]	COMPLIANT	06/19/2006 08/21/2006 10/30/2006 11/23/2006 08/16/2011
Hepatitis B [Hep B]	COMPLIANT	04/20/2006

## Important Dates (重要日期)

Important Dates	
DATE	EVENT
09/07/2020 Monday	Holiday - Other
10/15/2020 Thursday	In Service
10/16/2020 Friday	Holiday - Other

## Lockers (储物柜)

此处将显示学校为您的孩子分配的储物柜（如有）的相关信息。

## Quick Links (快速链接)

Jeffco 学校会在此处添加用于访问其他 Jeffco 资源的快速链接，例如指向 Jeffco 公立学校网站的链接。