

EDPlan Connect

Guía de para padres y tutores

¿Qué es el IEP de Virginia?

El Departamento de Educación de Virginia proporciona a las divisiones escolares acceso al IEP de Virginia , un sistema de gestión de casos del IEP , organizado por Public Consulting Group (PCG). Virginia IEP, impulsado por EdPlan de PCG plataforma, es la herramienta de su del niño maestros utilizan para crear su o su Individualizada Educación del Plan (IEP). PCG proporciona a las divisiones escolares acceso a módulos útiles vinculados al IEP de Virginia. Uno de estos módulos es la EdPlan Connect.

¿Qué es EdPlan Connect?

EdPlan Conectar permite a los padres o tutores para acceder a su del niño IEP documentos de forma remota y segura. Los padres / tutores tienen la capacidad de ver y / o firmar documentos de acuerdo con las regulaciones de la división escolar .

¿Cómo accederé a EdPlan Connect?

El EdPlan Connect generará un correo electrónico al correo electrónico de los padres registrado para notificar a los padres / tutores cada vez que haya un nuevo documento que requiera su revisión o firma. Sin embargo, los padres / tutores pueden acceder a los documentos dentro de EdPlan Connect en cualquier momento. Para acceder a EdPlan Connect, utilice cualquiera de estas opciones:



- **Opción 1:** Conserve el correo electrónico que recibió del sistema con el hipervínculo.
- **Opción 2:** guarde el hipervínculo del correo electrónico en su computadora (Guardar como favorito).
- **Opción 3:** Comuníquese con la escuela para solicitar que el sistema le envíe el correo electrónico / hipervínculo nuevamente.
- **Opción 4:** Espere hasta que tenga otra acción para completar en el sistema, momento en el que recibirá otro correo electrónico de acceso.

Como padre o tutor, la función EdPlan Connect le permitirá acceder virtualmente a los registros de su hijo, solicitar una respuesta y firmar documentos electrónicamente. Esta guía le proporcionará una descripción general sobre cómo acceder, navegar y revisar / firmar documentos en EdPlan Connect.

Una vez que recibo un correo electrónico notificándome que un documento requiere mi atención, cómo no me acceder documentos en EdPlan Connect?

1. El EdPlan Connect generará un correo electrónico al correo electrónico del padre / tutor en el registro para notificar a los padres / tutores cada vez que haya un nuevo documento que requiera su revisión o firma. Ese correo electrónico incluirá un hipervínculo a la pantalla de inicio de sesión, que es específica para usted y se enviará en la noche del día en que se "proponga" el IEP o la elegibilidad. Haga clic en el enlace EdPlan Connect.

Pending Action Notification - .Virginia State Training System

 support@easyiep.com
To  Haverty, Victoria

[Reply](#) [Reply All](#) [Forward](#) [...](#)

Wed 11/17/2021 11:18 AM

Dear Dan Test,

.Virginia State Training System wants to welcome you to the EDPlan Connect Portal where you may access certain documents related to your child. If there is an action for you to complete, you will receive an additional email. In the meantime, you may login now to view current documents.

Please click the following link to log in to .Virginia State Training System's portal: [EdPlan Connect](#)

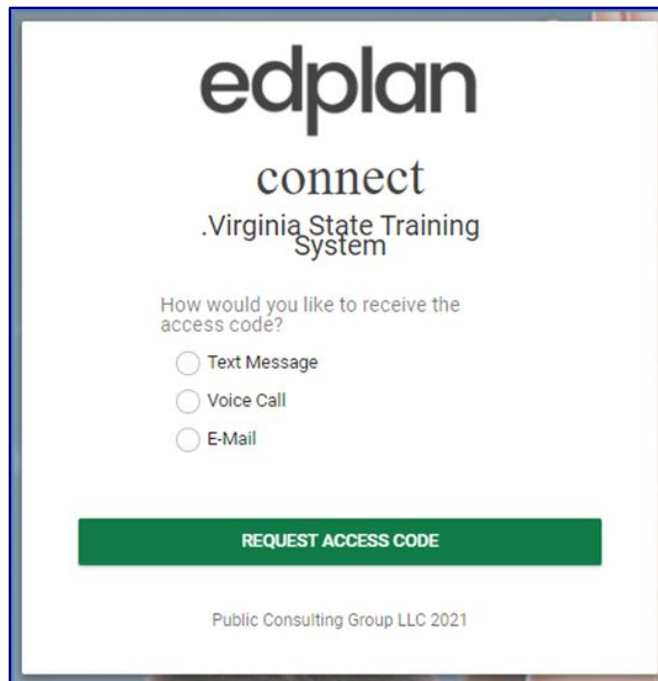
Thank you,

.Virginia State Training System

EDPlan Connect™

Please do not respond to this email as it is from an automated email account that is not monitored. If you have questions or concerns, please reach out to .Virginia State Training System.

2. Después de hacer clic en el enlace, que va ser llevado a la EdPlan Conectar portal. Según los requisitos de FERPA , autenticará su identidad solicitando un código de acceso. Puede elegir recibir su código por mensaje de texto, llamada de voz o correo electrónico. Una vez que seleccione cómo desea recibir su código de acceso , haga clic en el botón **Solicitar código de acceso** y espere entre 1 y 2 minutos para recibir el código de acceso a través del método que eligió (por ejemplo, recibirá un **mensaje de texto** si seleccionó **Mensaje de texto**). Los teléfonos los números que la pantalla son los teléfonos números que la escuela tiene en archivo para usted.



edplan
connect
.Virginia State Training
System

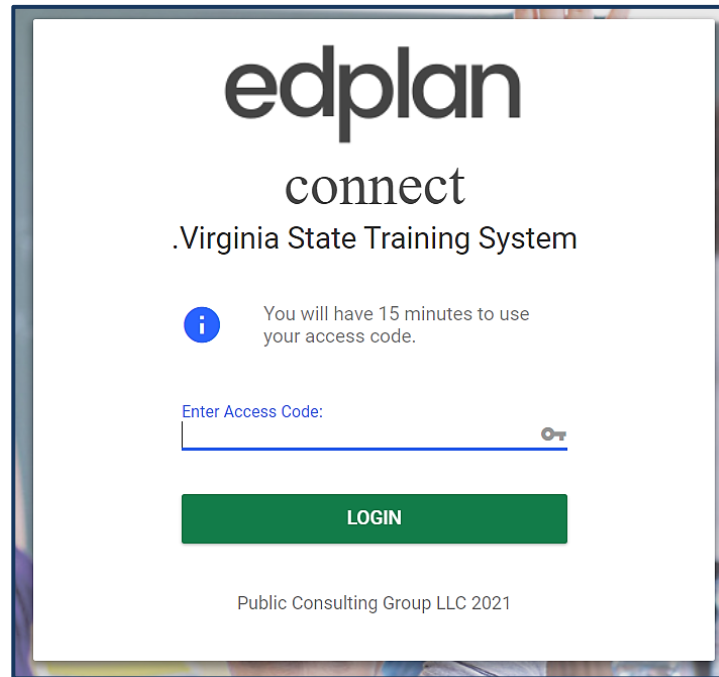
How would you like to receive the
access code?

Text Message
 Voice Call
 E-Mail

REQUEST ACCESS CODE

Public Consulting Group LLC 2021

- Una vez que reciba el código, entrar en él en el campo se ve en la imagen de abajo y seleccione **Iniciar sesión**.



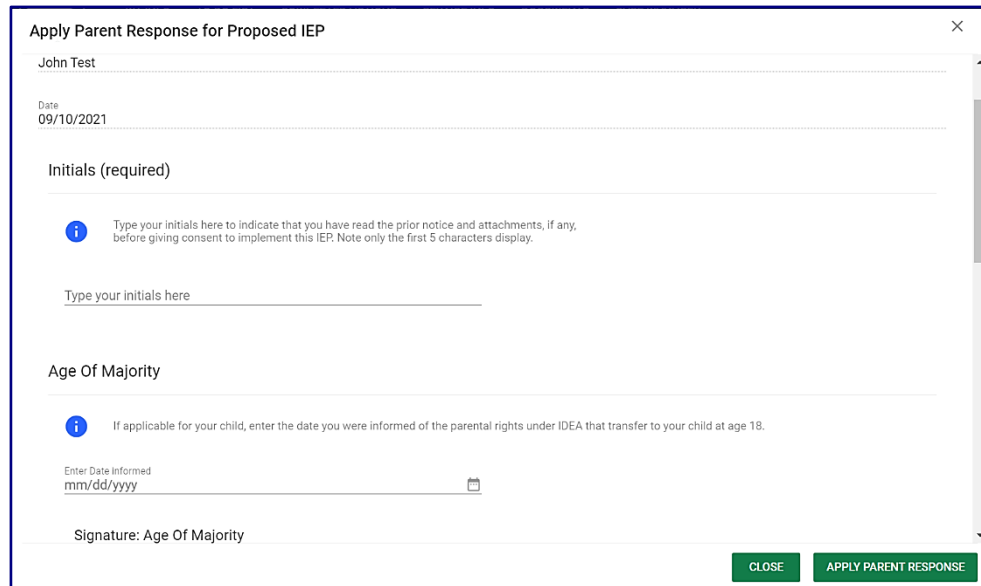
- Después de iniciar sesión en el sitio, se le dirigirá a su **Lista de tareas pendientes**. Cualquier documento pendiente de respuesta se mostrará en su **lista de tareas pendientes**. Hacer clic en el enlace azul del **IEP** debajo del **Documento propuesto** le permite revisar el documento del IEP. Hacer clic en el ícono de lápiz debajo de **Responder** le permite revisar y firmar el documento del IEP.

Student %	Date Submitted %	Proposed Document %	Action %	Response %
Benjamin Victor Test	04/10/2020	Eligibility Group Summary	Review Final Eligibility Group Summary	Review
Benjamin Victor Test	04/10/2020	Eligibility Group Summary	Review Final Eligibility Group Summary	Review
Benjamin Victor Test	04/10/2020	IEP	Review Final IEP	Review
Benjamin Victor Test	04/10/2020	IEP	Apply Parent Response to Proposed IEP	

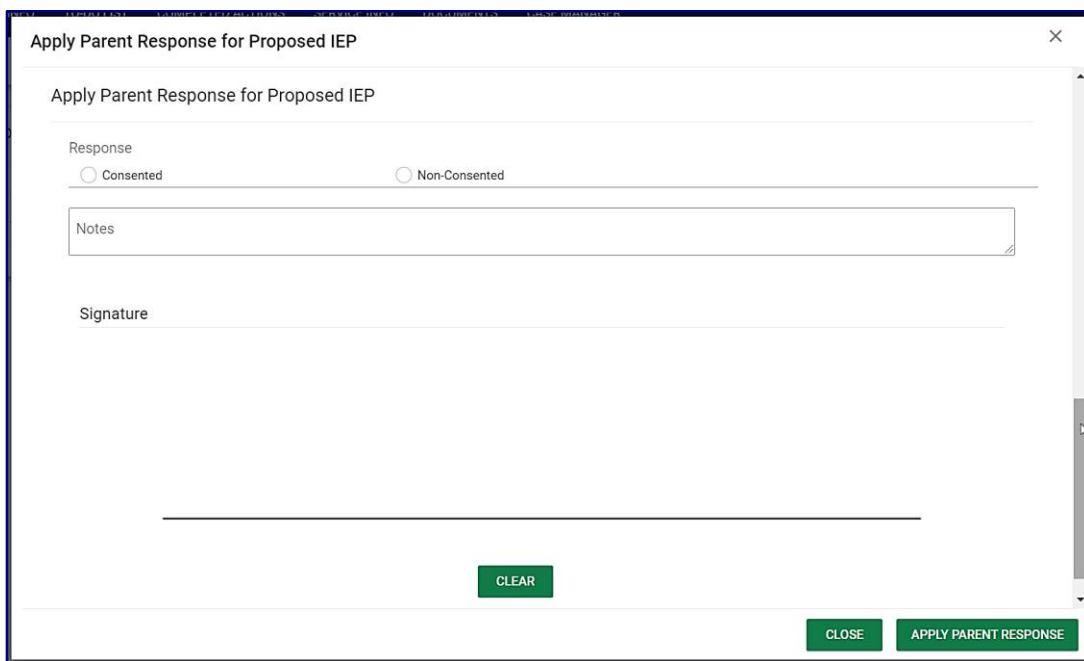
Showing 1 to 4 of 4 entries

Previous | Next

- Después de seleccionar el icono de lápiz, se le llevará a una página de confirmación que le permitirá indicar su respuesta. Cuando responda a un IEP, se le pedirá sus iniciales y una firma para la mayoría de edad, si corresponde.



- Si continúa desplazándose hacia abajo, puede indicar su respuesta seleccionando uno de los dos botones de respuesta **Consentido** y **No Consentido**. Esta página también permite que al aplicar su firma para el documento. Se requiere la **firma**.



- Puede firmar el documento con el mouse, el lápiz óptico o el dedo de su computadora si está usando una tableta. Deberá registrarse en el área que se describe a continuación y seleccionar el **Aplicar respuesta de los padres** botón. Esta acción aplica su respuesta y completa la acción requerida.

Apply Parent Response for Proposed IEP


Apply Parent Response for Proposed IEP

Response

Consented Non-Consented

Notes

Signature



¿Qué otra información tengo disponible en EdPlan Connect?

1. **Listade tareas pendientes:** cuando inicie sesión en EdPlan Connect, su página de destino será su lista de tareas pendientes. Cuando tenga documentos que necesiten ser revisados o firmados, aparecerán en esta lista.
2. **Acciones completadas:** también puede hacer clic en el enlace Acciones completadas en la barra azul para revisar las acciones anteriores que haya completado.
3. **Documentos:** mientras esté conectado, podrá revisar cualquier documento asociado con su hijo y su cuenta de Parent Connect haciendo clic en el **Documentos** enlace. Esto incluye los documentos que se muestran en la **Lista de tareas pendientes** , así como los documentos que pueden haber sido creados pero que no han desencadenado una acción para que usted los complete. Los documentos permanecerán aquí históricamente para su referencia. Puede hacer clic en los documentos enumerados en azul para abrir ese documento en particular.
4. **Administrador de casos:** puede revisar el contacto del distrito que se indica para su estudiante en el enlace Administrador de casos.

[MY INFO](#)[TO-DO LIST](#)[COMPLETED ACTIONS](#)[SERVICE PLAN INFO](#)[DOCUMENTS](#)[CASE MANAGER](#)