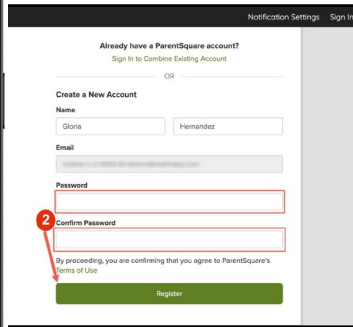
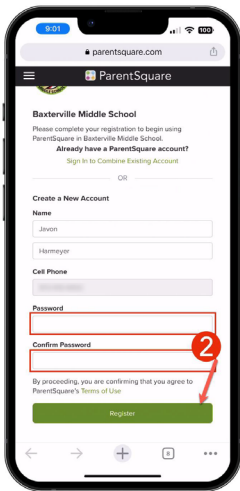
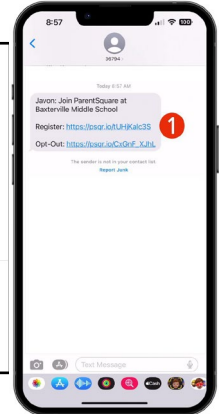
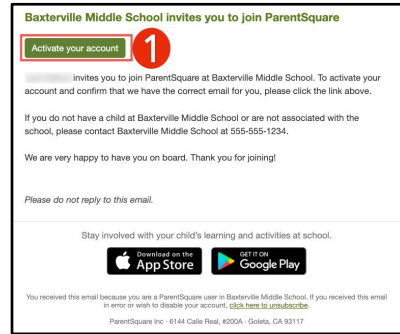


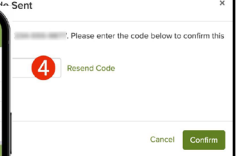
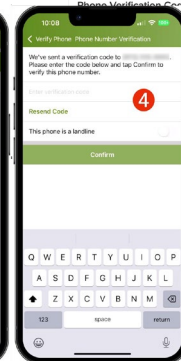
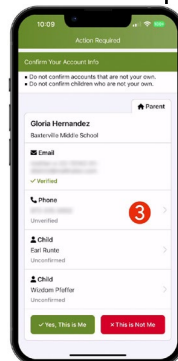
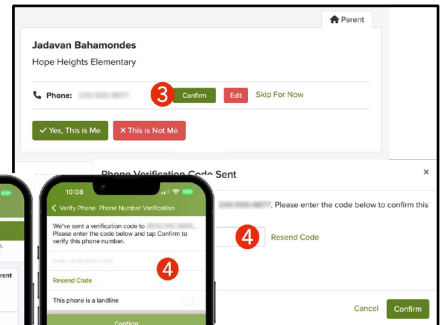
家长 & 监护人入门指南

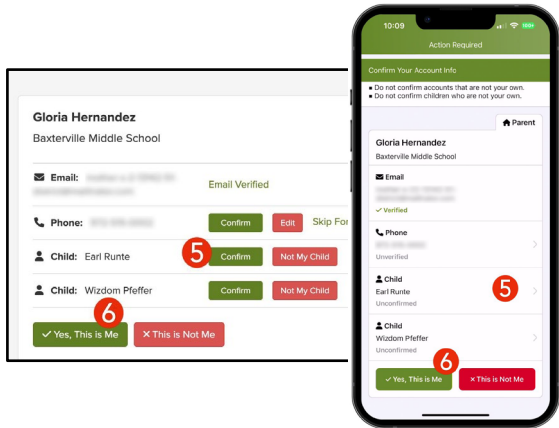
1. 打开邀请邮件或短信。点击 **Activate your account** (激活您的账户) 或按链接以激活您的账户。



2. 为您的 ParentSquare 账户创建一个密码并点击 **Register** (登记)。

3. 点击 **Confirm** (确认) 您的电话号码和/或电子邮件。您的电子邮件或手机将会收到一个验证码。
4. 输入该验证码进行确认。





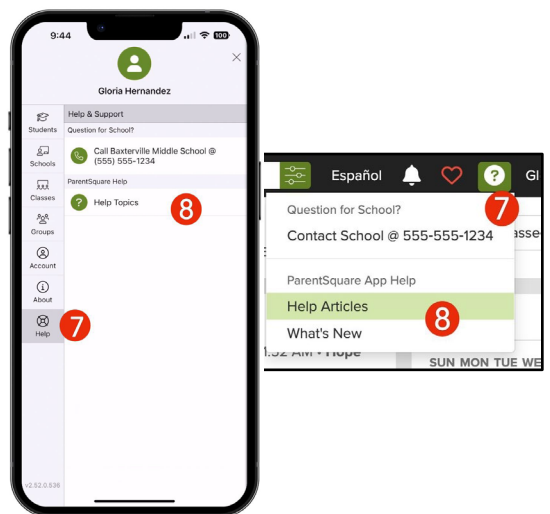
5. 点击 **Confirm** (确认) 以确认您的孩子。如果列出的孩子不是与您账户相关的孩子, 请使用 **Not My Child** (不是我的孩子)。
6. 确认您的联系信息与您账户相关的孩子后, 请选择 **Yes (是)**, **This is Me (这是我)**。

名字拼写错误?
不正确的电子邮件或电话号码?
您账户里缺少一个孩子?

请联系您孩子的学校以更新此信息。

当您进入ParentSquare 账户后, 您将能够访问自定进度的培训模块、视频资源和辅助文章以帮助您使用该应用程序。

7. 点击?(帮助)以寻求帮助或您学校的联系信息。
8. 选择 **Help Articles** (辅助文章) 以学习如何使用 ParentSquare。



苹果Apple iOS 和安卓Android stores 提供免费的ParentSquare 应用程序 app。

