



What is a Chromebook?

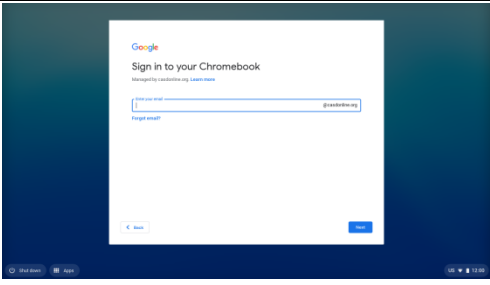
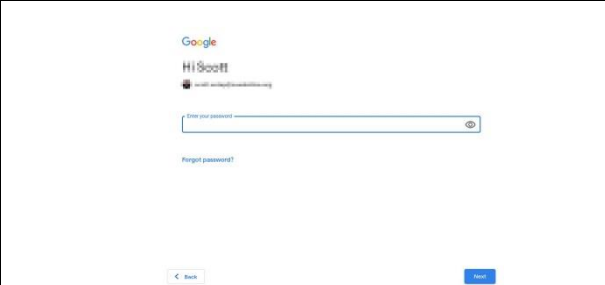
A Chromebook is a laptop that allows you to use the Chrome Internet Browser to access anything on the web, and Google applications such as Docs, Drive, and Google Classroom. You can log in to this device with your **@casdonline.org** account to connect with your teachers and access your classwork.

How to Power On your Chromebook

	<p>Step 1 – Depending on your model, turn on the Chromebook by pressing the Power Button in the upper right corner of the keyboard or on the right side of the case.</p>	
<p>Step 2 - Your Chromebook will automatically look for available networks and show them to you in a list. Select your network</p>	<p>Step 3 - Enter your Wi-Fi password</p>	<p>Step 4 - You should see a screen inviting you to sign in to your Chromebook. Select “Next”.</p>

How to Activate & Log-in to your Google Account



If you are in grades Kindergarten through 2nd, refer to the enclosed Clever document.

	
<p>Step 1 - Enter your Google username (without the @casdonline.org) and select “Next”</p>	<p>Step 2 - Enter your password (Your student ID#)</p>

¿Qué es un Chromebook?

Un Chromebook es un portátil que te permite usar el navegador de Internet Chrome para acceder a cualquier cosa en la web, y aplicaciones de Google como Docs, Drive y Google Classroom. Puede iniciar sesión en este dispositivo con su cuenta **@casdonline.org** para conectarse con sus profesores y acceder a su trabajo en clase.

Cómo activar & Iniciar sesión en su cuenta

	<p>Paso 1 – Dependiendo de tu modelo, enciende el Chromebook presionando el botón de encendido en la esquina superior derecha del teclado o en el lado derecho de la caja.</p>	
<p>Paso 2 - Tu Chromebook buscará automáticamente las redes disponibles y te las mostrará en una lista. Seleccione su red.</p>	<p>Paso 3 - Ingresa tu contraseña de Wi-Fi</p>	<p>Paso 4 - Deberías ver una pantalla que te invita a iniciar sesión en tu Chromebook. Seleccione "Next".</p>

Cómo activar & Iniciar sesión en su cuenta de Google

Si está en los grados Kindergarten a 2nd, consulte el documento Clever adjunto.

	
<p>Paso 1 - Ingresa su nombre de usuario de Google (sin el casdonline.org) y seleccione "Siguiente"</p>	<p>Paso 2 - Ingresa su contraseña (Su ID de estudiante)</p>