

د PowerSchool ساتونکو لپاره

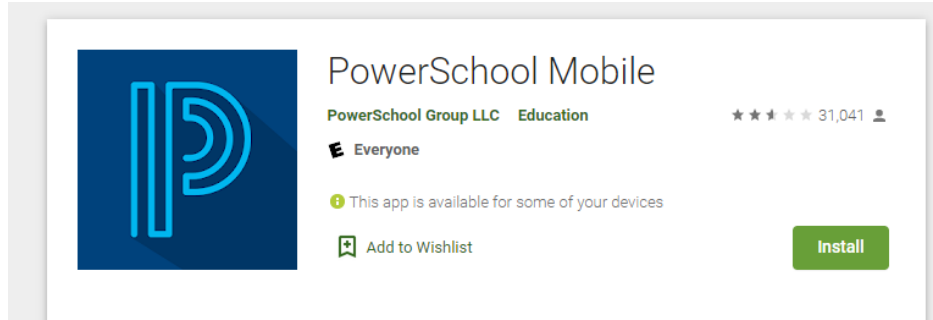
د انټرنټي او تليفون اپليکيشن لپاره د والدينو PowerSchool د ننوتلو جوړول

د PowerSchool د والدينو پورټل ته د ننوتلو لپاره، تاسو د خپل زده کونکي د لاسرسي حساب آي ډي (د غرمې ډوډي شميره) او پاسورډ ته اړتيا لري.

- د ښوونځي کارمندان کولی شي دا ستاسو لپاره په PowerSchool کې د "حسابونو ته لاسرسي" په پاڼي کې ومومي.
- د ساتونکو لپاره، دا په هغه ښه راغلاست ليک کې دی چې مور کولی شو تاسو لپاره يې پرېنت کړو.

تاسو کولی شئ پورټل ته يا آنلاين يا د تليفون اپليکيشن له لارې لاسرسي ومومي.

- که اپليکيشن کاروئ، دا تر لاسه کړئ چې لاندې لارښوونو ته د رسيدو دمخه يې دا ونلورئ.



له PowerSchool اپليکيشن سره کار پيل کړئ

1. وروسته له دې چې تاسو په خپل تليفون کې اپليکيشن نصب کړئ، دا به له تاسو څخه د ولسوالي د څلور عددې کوډ غوښتنه وکړي.

a. د TPS کوډ: **MJRM**.

b. د موندلو لپاره تاسو کولی شئ زموږ ښوونځي هم وپلټئ.

i. په اوکلاهوما کې TPS په لاندې ډول ده: **1 نمبر ولسوالی خپلواک ښوونځی**



که تاسو اپليکيشن نه کاروئ، د لپ ټاپ په کارولو سره پورټل ته د لاسرسي لپاره [دا لینک](#) تعقيب کړئ.

خپل د حساب تنظيم کول

په سرليک کې "حساب جوړ کړئ" غوره کړئ او بيا "حساب جوړ کړئ" کېکړئ.

- خپل لومړی او تخلص، د برينناليک ادرس سره دننه کړئ.
- مطلوب کارن نوم وليکئ - دلته هيڅ آپستروفي او برينناليک ادرس نشته.
- يو پاسورډ دننه کړئ او بيا يې دننه کړئ.

PowerSchool SIS

Create Parent Account

Parent Account Details

First Name	<input type="text"/>
Last Name	<input type="text"/>
Email	<input type="text"/>
Re-enter Email	<input type="text"/>
Desired Username	<input type="text"/>
Password	<input type="password"/>
Re-enter Password	<input type="password"/>

Password must: •Be at least 8 characters long •Not be a well known password

PowerSchool SIS

Parent Sign In

Create an Account

Create a parent account that allows you to view all of your students with one account. You can also manage your account preferences. [Learn more.](#)

- بيا د زده کونکي حساب سره لينک کړئ لپاره لاندي راشئ او د زده کونکي د لاسرسي آی ډي او پاسورډ دننه کړئ. تاسو کولی شئ په يو وخت کې تر 7 پورې زده کونکي لېست کړئ.

Link Students to Account

Enter the Access ID and Access Password for each student you wish to add to your Parent Account

1

Student Name

Access ID

Access Password

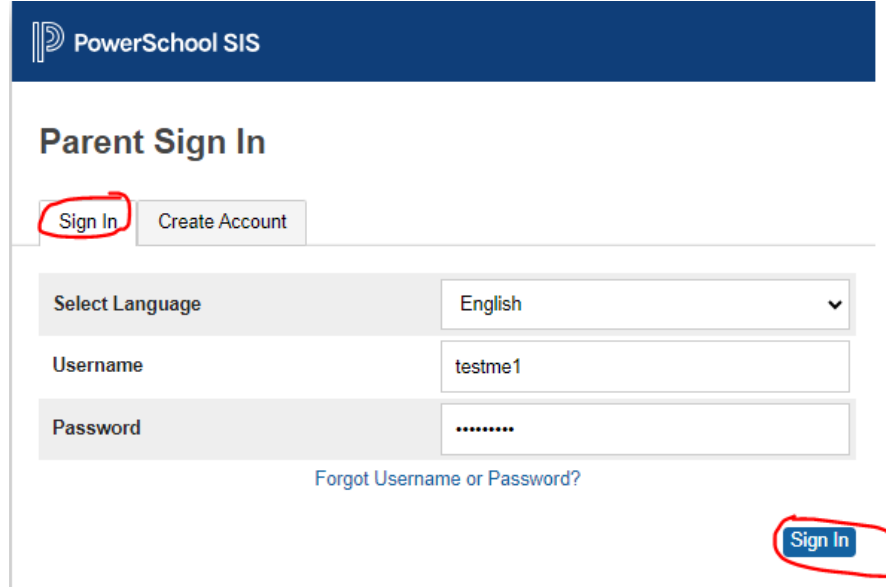
- خپل حساب ته د لاسرسي دمخه خپل برېښنالیک تایید کړئ.
- تاسو به د خپل حساب د تصدیق کولو لپاره برېښنالیک تر لاسه کړئ.
- دا ډیری وختونه د ساتونکو لپاره خنډ وي. دوی نشي کولی ننوځي تر هغه چې دوی خپل حساب تایید نه کړي.



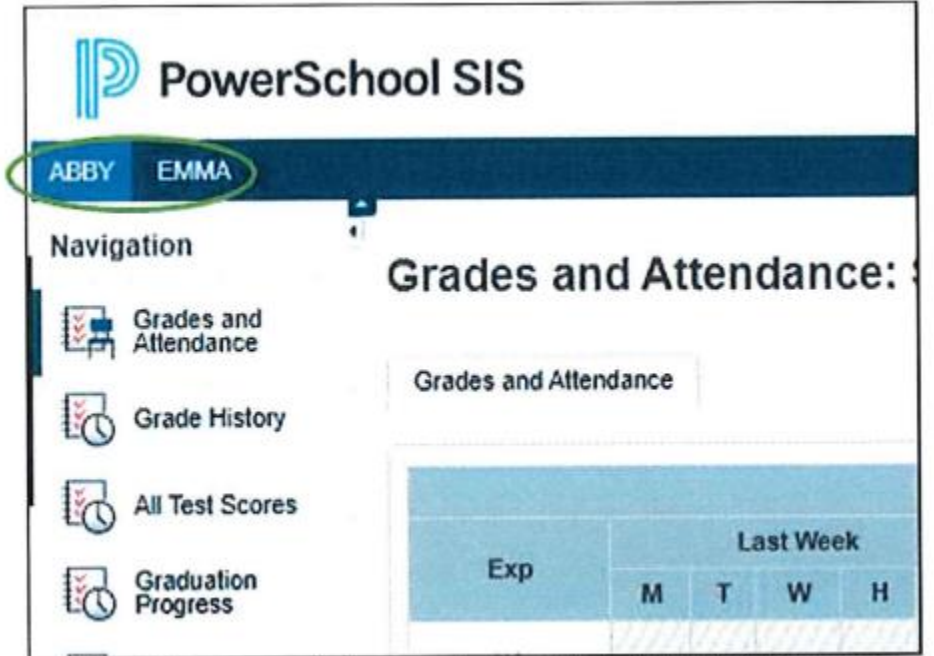
اوس، تاسو کولی شئ د URL له لارې اپلیکیشن یا وېبپاڼې ته ننوځئ:

<https://powerschool.tulsaschools.org/>

تاسو باید خپل د کارونکي هغه سندونه دننه کړئ چې تاسو مخکې رامینځته کړي، او دا باید تاسو خپل زده کونکي ته راوړي.



په بریالیتوب سره د ننوتلو وروسته، تاسو به د PowerSchool لوگو لاندې د ټیونو لړۍ وگورئ چې هغه زده کونکي لیست وړاندې کوي کوم چې تاسو د خپل اصلي پورټل حساب سره تړلي دي.



Select the appropriate name to view that student's information.