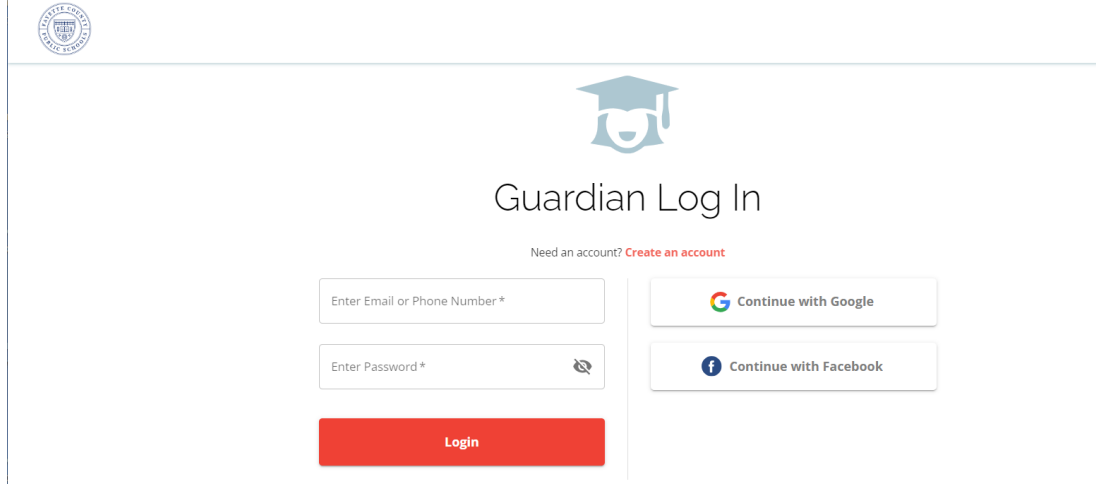
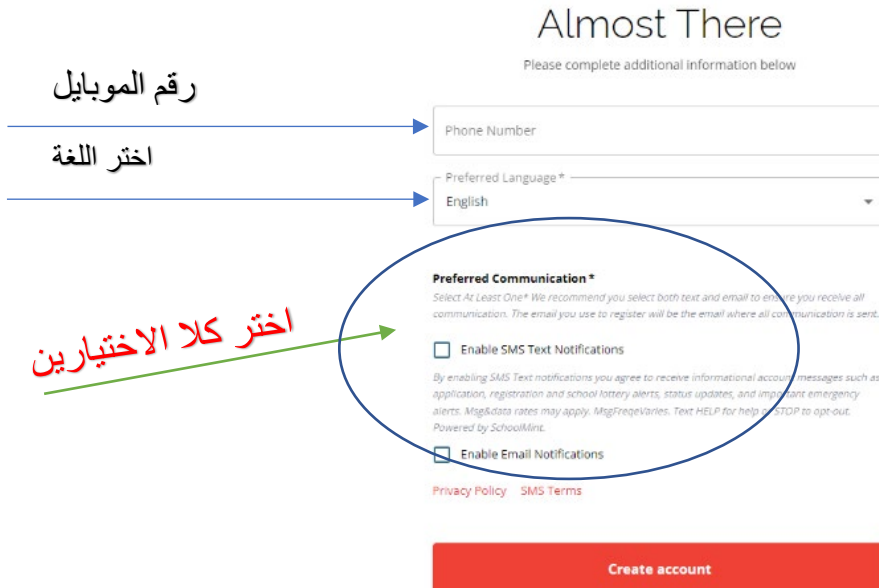


دليل مستخدم تطبيق Magnet وتطبيق
البرامج المدرسية على مستوى المنطقة

الخطوة 1: أدخل الرابط التالي للوصول إلى منصة التطبيق www.fcps.net/apply. يمكنك إعداد تسجيل الدخول الخاص بك يدويًا، أو استخدام حساب Google أو Facebook الخاص بك لإعداد تسجيل الدخول. سيتم إرسال الإخطارات من مكتب الابتكار إلى عنوان البريد الإلكتروني أو رقم الهاتف المحمول الذي تدخله. تقع على عاتقك مسؤولية التأكد من دقة معلومات الاتصال الخاصة بك.



الخطوة 2: بمجرد اختيار طريقة تسجيل الدخول، سيُطلب منك إدخال رقم الهاتف واللغة المفضلة وطريقة الاتصال المفضلة. يوصى بشدة بالتحقق من الرسائل النصية والبريد الإلكتروني لتلقي الإشعارات لضمان تلقي الاتصالات المهمة.



الخطوة 3: انقر على زر "البداية" باللون الأحمر

The screenshot shows the Magnet application dashboard. At the top, there is a navigation bar with the Fayette County Public Schools logo, the text 'Welcome: Vee Pryor 2023-2024', and links for 'Dashboard', 'Messages', 'Select Language', and 'Vee Pr'. Below the navigation bar, there is a large empty box. To the right of this box, the text 'Welcome Vee Pryor: 2023-2024' is displayed. Below this, a message states: 'There are no students linked to your parent account yet. Not to worry, click Get Started below to add your first student.' At the bottom of the dashboard, there is a white box with a red border containing the text 'Add a Student' and a red button labeled 'Get Started'. A red arrow points to the 'Add a Student' text.

الخطوة 4: إذا كان طالبك يدرس حالياً في مدرسة مقاطعة فاييت العامة (FCPS)، فسيبحث النظام عن الطالب الخاص بك لتقليل كمية المعلومات التي سيتعين عليك إدخالها. ستقوم بإدخال المعلومات المطلوبة والموافقة على "المتطلبات والسياسات" قبل أن تتمكن من المضي قدماً. إذا كان طالبك لا يلتحق حالياً بمدارس مقاطعة فاييت العامة، فأجب بـ "لا" على هذا السؤال وأدخل المعلومات يدوياً.

Get Started

Next: Student Information

Thank you for your interest in the Fayette County Public Schools Magnet/Special Program Application. On this page you will find a few instructions to get you started with the application. Before beginning the application, we ask that you read our Requirements & Policies.

School Year

2023-2024

Student Lookup

Is your student currently enrolled in Fayette County Public Schools and do you have your student ID?

Yes	No
<input type="checkbox"/>	<input type="checkbox"/>

Student ID *

First Name *

Last Name *

Date of Birth *

Requirements & Policies

I have read and agree to the Requirements & Policies

I Agree

Fayette County Public Schools would like to assure all applicants that the information gathered on this application is kept confidential, and will not be shared with anyone outside our office.

يرجى الضغط للاستمرار

هام: اعتباراً من الوقت الذي قد تفشل فيه معلومات الطالب الحالية في الظهور أو ظهور رسائل خطأ عند إجراء البحث التلقائي عن الطالب. في هذه الحالات، يرجى إدخال معلومات الطالب يدوياً عن طريق تحديد خيار "لا" حتى تتمكن من المتابعة. ستتاح لك الفرصة للدخول يدوياً إلى مدرسة FCPS الحالية الخاصة بطالبك.

سيؤدي الحصول على رقم "معرف الطالب" الخاص بطالبك إلى تقليل احتمالية حدوث خطأ عند سحب معلومات الطالب.

الخطوة 6: خلال هذه الخطوة سيطلب منك ملء أجزاء مختلفة من المعلومات لإكمال طلبك. في كل خطوة سيطلب منك "حفظ ومتابعة" المعلومات التي أدخلتها. سيكون لديك القدرة على العودة إلى طلبك إذا لم تتمكن في أي وقت من إكماله.

Magnet/Special Program Application:

1. Student Information

2. Guardian Information

3. School Selection

4. Siblings

5. Signatures

6. Review and Send

Student Information

1/6

First Name *

Middle Name

Last Name *

Birthdate *

Gender

Male

Female

Non-Binary

Decline to State

Save & Exit

Save & Continue >

الخطوة 6: سيطلب من ولي الأمر/الوصي إدخال الاسم والعنوان وأرقام الهواتف وعنوان البريد الإلكتروني. يُفترض بشدة أن تقدم أكبر قدر ممكن من المعلومات لضمان إمكانية الاتصال بك للحصول على أحدث المعلومات المتعلقة بطلب الطالب الخاص بك.

Magnet/Special Program A

3-2024

1. Student Information

2. Guardian Information

3. School Selection

4. Siblings

5. Signatures

6. Review and Send

Guardian Information

2/6

With whom does the applicant live? *

Both Parents

Mother Only

Father Only

Mother & Step Parent

Father & Step Parent

Legal Guardian

Guardian 1 First Name * Required

Guardian 1 Last Name *

Guardian 1 Address *

الخطوة 7: بناءً على مستوى الصف الدراسي لطالبك، سيتم ملء قائمة بالمدارس التي يمكن لطالبك التقدم إليها. يمكنك اختيار أكثر من برنامج واحد وتحديد أولويات تلك الاختيارات "بالترتيب".

The screenshot shows the 'Magnet/Special Program Application: 2023-2024' form. The progress bar indicates that steps 1 (Student Information), 2 (Guardian Information), and 3 (School Selection) are completed, while steps 4 (Siblings), 5 (Signatures), and 6 (Review and Send) are pending. The 'School Selection' section is active, showing a search bar and a list of schools. The first school listed is 'Lexington Traditional Magnet' with details: Address: 350 North Limestone, Lexington; Distance: 1.23 mi; Grades: 6 to 8. There is a checkbox next to the school name and a 'Show Less' link.

الخطوة 8: إذا كان لدى طالبك حاليًا أخ في مدرسة البرنامج التي تتقدم إليها، فيرجى إضافة اسمه في هذا القسم. إضافة أكثر من شقيق ليس ضروريا ولا يزيد من فرصك. ليس من الضروري إضافة طلاب ليد برنامج التي تتقدم إليها.

Magnet/Special Program Application: 2023-2024

The screenshot shows the 'Siblings' section of the application form. The progress bar indicates that steps 1 (Student Information), 2 (Guardian Information), and 3 (School Selection) are completed, while steps 4 (Siblings), 5 (Signatures), and 6 (Review and Send) are pending. The 'Siblings' section is active, showing a question: 'Does the student have a sibling CURRENTLY ATTENDING a school in this organization?'. There are 'Yes' and 'No' buttons. Below the question, there is a note: 'Please list any and all siblings attending a school in this organization. Your child may be eligible for a sibling priority. A sibling preference weight is not utilized in all programs. Please check your program school to determine if sibling weights will be used in their selection process.' There is a 'Sibling 1' section with fields for First Name, Last Name, Birth Date, Grade, and School. There is also an 'Add Another Sibling' button.

Save & Exit Save & Continue >

الخطوة 9: ستحتاج إلى التوقيع والنقر فوق زر "الاتفاق" قبل أن تتمكن من متابعة تقديم الطلب.

< Magnet/Special Program Application

1. Student Information	✓
2. Guardian Information	✓
3. School Selection	✓
4. Siblings	✓
5. Signatures	⚠
6. Review and Send	

Signatures

5/6

I certify the information provided in this application is true and accurate.

Parents' Initials *
No Name

Date: 10/24/2022

No Name

*I agree to use my above name/initials as an electronic signature

Save & Exit Save & Continue >

الخطوة 10: بمجرد التوقيع على طلبك، ستنقل بعد ذلك إلى الشاشة التالية "لمراجعة وإرسال" طلبك. يرجى التأكد من دقة المعلومات التي أدخلتها قبل تقديم طلبك.

Application:

Review and Send

6/6

General Information	
Student Name	Alex Charles
Registration Year	2023 - 2024
Grade level	8
School(s) Applying To:	
Lexington Traditional Magnet	
Pre-engineering @ Leestown Elementary	

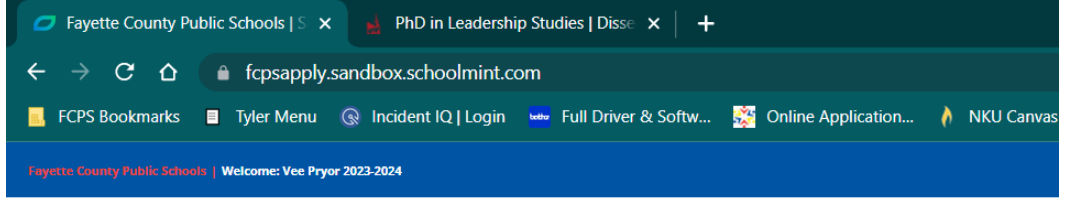
1. Student Information

دليل مستخدم تطبيق Magnet وتطبيق البرامج المدرسية

يرجى ملاحظة: يمكنك العودة وتحرير المعلومات عن طريق النقر على "القلم" لإجراء التصحيحات. بمجرد الانتهاء من المراجعة الخاصة بك، سوف تقوم بالنقر فوق الزر "إرسال".


Submit Application

سيتم الآن عرض طلب (طلبات) الطالب الخاص بك على لوحة المعلومات الشخصية الخاصة بك، ويمكنك عرض جميع الطلبات المقدمة.



come Vee

Click the child's card to manage Fayette County Pul



لوحة المعلومات الخاصة بك

ستحتوي لوحة التحكم الخاصة بك على جميع الطلبات التي قدمتها. يمكنك التقدم إلى برامج إضافية للطلاب الذين قمت بتقديم طلباتهم بالفعل دون الحاجة إلى البدء من البداية. يمكنك أيضاً "سحب" طلبك لبرنامج معين من لوحة التحكم الخاصة بك.

Alex Submitted Forms

View status and take action on all submitted applications and registration forms for Alex Charles.

انقر هنا لإضافة طلب

Alex's Applications + Applications

Magnet/Special Program Application

Lexington Traditional Magnet

Submitted & In Processing Withdraw

Pre-engineering @ Leestown Elementary

Submitted & In Processing Withdraw

انقر هنا لسحب طلب مقدم مسبقاً