

CHÀO MỪNG BẠN ĐẾN VỚI HỆ THỐNG ĐĂNG KÝ TRỰC TUYẾN CỦA CHÚNG TÔI

Hệ thống này sẽ cho phép phụ huynh đăng ký học sinh trực tuyến một cách an toàn và hiệu quả. Hướng dẫn này cung cấp những hữu ích cho quá trình ghi danh của học sinh.

BƯỚC 1: THÔNG TIN CẦN THIẾT

Bạn sẽ được yêu cầu nhập các thông tin sau:

- **Địa chỉ gửi thư:** nếu khác với địa chỉ nhà của bạn
- **Địa chỉ thay thế:** nếu học sinh sẽ đi xe buýt đến hoặc đi từ một địa chỉ khác với địa chỉ nhà của bạn
- **Tên và số điện thoại liên lạc khẩn cấp:** bạn có thể thêm tối đa 4 địa chỉ liên hệ (Lưu ý: Một người nào đó không phải là cha mẹ nên được liệt kê là người liên hệ khẩn cấp.)
- **Số điện thoại của cha mẹ / người giám hộ:** nhà, di động và cơ quan
- **Địa chỉ E-mail dành cho Phụ huynh:** địa chỉ e-mail, nếu có
- **Giấy khai sinh của học sinh:** bạn có thể cần tài liệu này để xác minh tên **pháp lý** đầy đủ
- **Số An sinh Xã hội:** Số An sinh Xã hội của học sinh
- **Tình trạng sức khỏe:** dị ứng, hen suyễn, v.v.
- **Chủ lao động của phụ huynh:** tên, địa chỉ và số điện thoại
- **Bác sĩ:** Tên và số điện thoại
- **Nha sĩ:** Tên và số điện thoại

BƯỚC 2: ĐỊA CHỈ E-MAIL ĐANG HOẠT ĐỘNG

Hệ thống Đăng ký Trực tuyến yêu cầu phụ huynh phải có địa chỉ e-mail HOẠT ĐỘNG. Nếu bạn chưa có tài khoản email, bạn có thể tạo một tài khoản để đăng.

Dưới đây là ba trang web và nhà cung cấp thường xuyên được sử dụng và miễn phí.
(Bạn không phải sử dụng một trong những nhà cung cấp này. Đây chỉ là những gợi ý)

- Gmail của Google <https://accounts.google.com/>
- Đăng ký Yahoo! Mail <https://login.yahoo.com/config/login>
- Microsoft's Outlook <http://www.microsoft.com/en-us/outlook-com/>

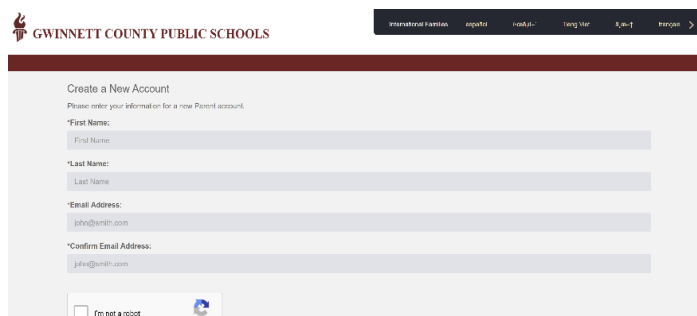
BƯỚC 3: ĐĂNG KÝ HỌC SINH CỦA BẠN

Bạn có thể truy cập liên kết Đăng ký Trực tuyến bằng cách truy cập **trang web của trường bạn** và theo liên kết để đăng ký hoặc bằng cách truy cập <http://www.gcpsk12.org/Page/26139>

Nhắc nhở quan trọng: Đảm bảo rằng bạn chọn năm học 2023-2024 khi hoàn tất quá trình đăng ký. (Xem Bước 5 để biết thêm thông tin chi tiết.)

BƯỚC 4: TẠO TÀI KHOẢN MỚI

- Khi chọn liên kết **My student is new to GCPS** (*Học sinh mới của GCPS*), bạn sẽ được hướng dẫn tạo tài khoản cha mẹ mới.



GWINNETT COUNTY PUBLIC SCHOOLS

Create a New Account

Please enter your information for a new Parent account.

*First Name:
First Name

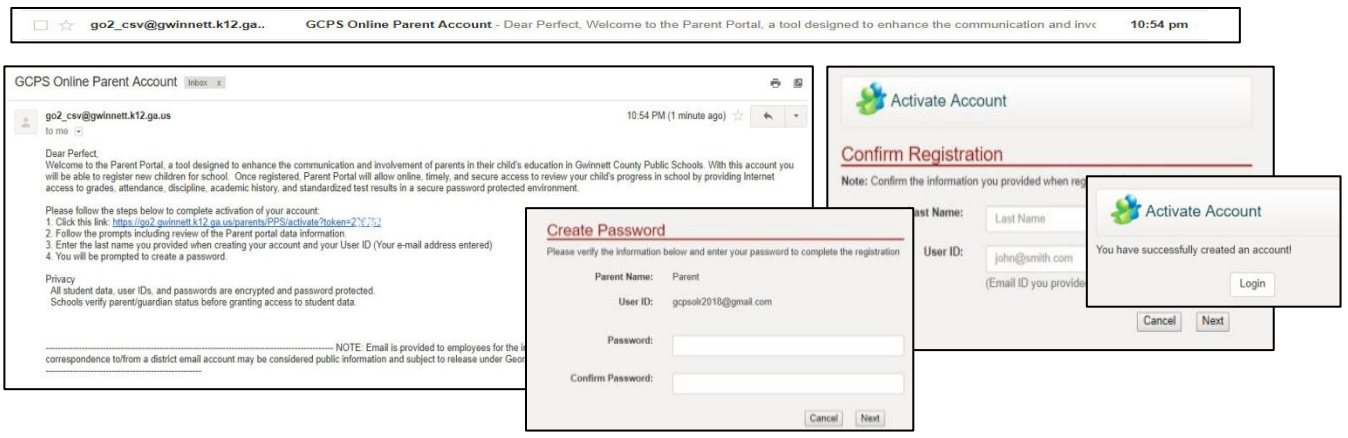
*Last Name:
Last Name

*Email Address:
jph@gwinnett.com

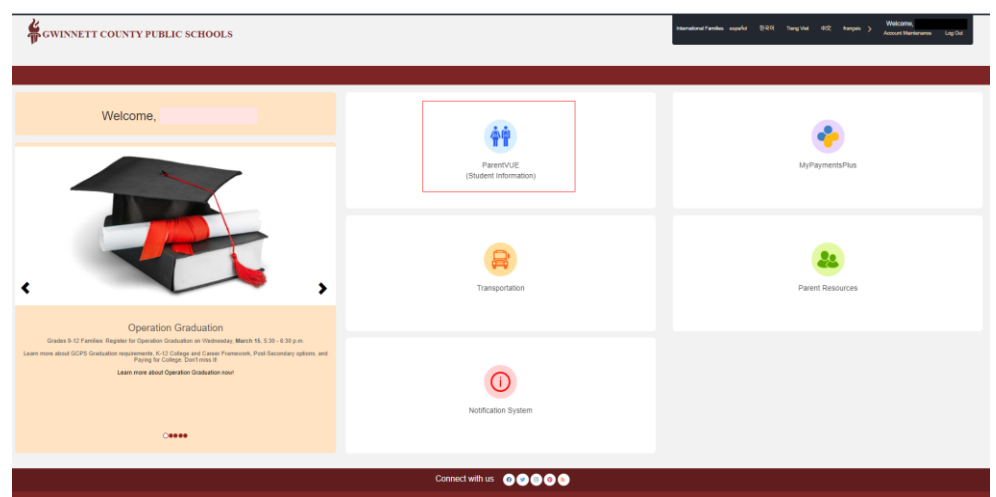
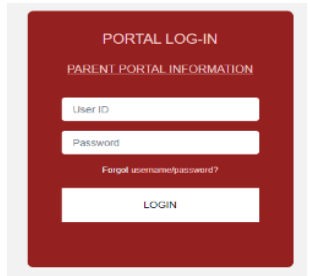
*Confirm Email Address:
jph@gwinnett.com

I'm not a robot

Bạn sẽ nhận được một e-mail thông báo rằng tài khoản trực tuyến của bạn đã được tạo thành công. **Email sẽ có một liên kết** đưa bạn đến trang **Confirm Registration (Xác nhận đăng ký)** và sau đó đến trang **Create Password (Tạo mật khẩu)**. (Xem các ví dụ bên dưới.)



- Khi chọn liên kết **My student is currently attending a GCPS school (Học sinh hiện đang theo học tại một trường GCPS)**, bạn sẽ được hướng dẫn đăng nhập bằng tài khoản công thông tin dành cho phụ huynh hiện tại của mình.
 - Đăng nhập bằng tài khoản công thông tin dành cho phụ huynh hiện có của bạn và chọn ParentVUE (Thông tin học sinh).



BƯỚC 5: BẮT ĐẦU ĐĂNG KÝ TRỰC TUYẾN

- Chọn tab **Online Registration (Đăng ký Trực tuyến)** (góc trên cùng bên phải màn hình).



- Chọn một trong các mục sau từ trình đơn thả xuống.
 - **2023-2024 GCPS Online Registration (Đăng ký trực tuyến GCPS 2023-2024)** (Năm học tới)
 - **2023-2024 Gwinnett Online Campus School Registration (Đăng ký trường học trực tuyến Gwinnett 2023-2024)** (chỉ dành cho đăng ký GOC)

Please select the appropriate registration school year.

If this registration is for the **current school year**, select **2022-2023 GCPS Online Registration (Current School Year)**. This would apply only to new students registering and entering GCPS for the remainder of this school year (April/May 2023).

If this registration is for the **next school year**, select **2023-2024 GCPS Online Registration (Next School Year)**. This would apply to any student registering and entering GCPS next school year (beginning in August 2023), including rising Kindergarten registration.

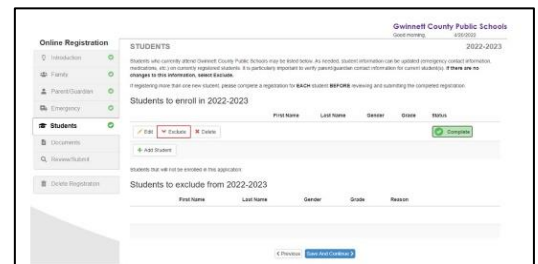
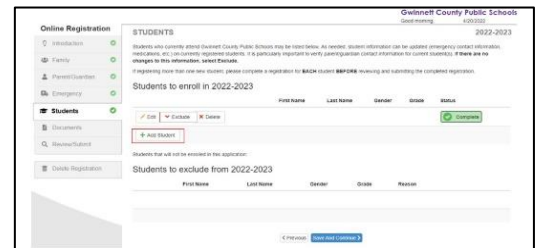
If this registration is for **Gwinnett Online Campus School ONLY**, select **2023-2024 Gwinnett Online Campus School Registration**. This would apply to any student registering and entering GOC next school year (beginning in August 2023), including rising Kindergarten registration.

*

2022-2023 GCPS Online Registration (Current School Year)
 2023-2024 GCPS Online Registration (Next School Year)
 2023-2024 Gwinnett Online Campus School Registration

Begin New Registration >

- **Select Exclude Older Siblings (Chọn Loại trừ anh chị em lớn tuổi)** nếu thích hợp. (Bạn sẽ sử dụng tùy chọn này, nếu bạn đang sử dụng Tài khoản công thông tin dành cho phụ huynh hiện có và có học sinh hiện đang đăng ký 2022-2023.) Nếu bạn đang đăng ký một học sinh mẫu giáo có anh chị lớn hơn được hiển thị trong Tab **Student (Học sinh)**, bạn sẽ cần loại trừ những anh chị em khỏi lần nộp đăng ký 2023-2024 này. (Xem ví dụ ở bên phải.) Để loại trừ những anh chị em này, hãy nhấp vào nút **Exclude (Loại trừ)** cho mỗi học sinh.
- Nhấp vào nút **Add Student (Thêm Học Sinh)** để thêm học sinh của bạn. Hoàn thành tất cả các thông tin, làm theo lời nhắc.
- **Submit (Gửi)** khi hoàn thành.



BƯỚC 6: MANG THEO GÌ ĐỂ ĐĂNG KÝ

Khi bạn đến trường của con bạn để hoàn tất đăng ký, vui lòng mang theo những thứ sau:

- Con bạn
- Một tài liệu chính thức cho thấy bằng chứng về ngày sinh
- Bằng chứng rằng bạn sống trong khu vực tham dự
- Giấy chứng nhận tiêm chủng hợp lệ của Georgia (Mẫu GA # 3231)
- Bằng chứng về sàng lọc thị lực, thính giác, nha khoa và dinh dưỡng (Mẫu GA # 3300-Rev. 2013)
- Giấy tờ tùy thân có ảnh cho người lớn đăng ký cho trẻ em
- Bằng chứng của người được ủy quyền đăng ký
- Số an sinh xã hội của trẻ (hoặc bạn có thể từ chối cung cấp thông tin này)
- Thẻ báo cáo hoặc bảng điểm chính thức của trường (học sinh K-12 hiện tại)
- Mẫu đơn rút khỏi trường trước (học sinh K-12 hiện tại)
- Hồ sơ kỷ luật (học sinh ghi danh vào lớp 7-12)

Để biết thêm thông tin về Đăng ký Mẫu giáo, hãy truy cập: <http://www.gcpsk12.org/Page/26080>