

- ◆ Infinite Campus Parent Portal
- ◆ Cách xem Phiếu Thành Tích Học Tập Của Học Sinh bằng cách sử dụng Công Thông Tin Phụ Huynh the Campus Parent Portal

Infinite Campus Parent Portal

Cách xem Phiếu Thành Tích Học Tập Của Học Sinh bằng cách sử dụng Công Thông Tin Phụ Huynh

Công thông tin dành cho phụ huynh tại trường sẽ hỗ trợ phụ huynh/người giám hộ xem Phiếu thành tích học tập của học sinh hoặc Phiếu báo cáo tiến bộ trong năm học hiện tại. Để xem Thành tích của con quý vị trực tuyến,

1. Đăng nhập vào trang mạng Parent Portal: <https://sis.clayton.k12.ga.us/campus/portal/parents/clayton.jsp>
2. Nhập tên **Người dùng** và **Mật khẩu** vào Parent Portal. Nếu quý vị không có tài khoản Parent Portal, bấm vào đây để tạo tài khoản ([click here to create a Parent Portal account.](#))

Infinite Campus

Campus Parent

Clayton County Public Schools

Parent Username

Password

Log In

Help

Log in to Campus Student

or

New User?

Announcements


Clayton County Public Schools Website: www.clayton.k12.ga.us

PARENTS: In Infinite Campus, parents can create their own username and password to access students in their household using the steps below. You will need the Student ID, Birthdate, and SSN of one student in the household in order to get an Activation Key to create a profile. Student ID's can be found on various documents that come home from the schools including the Student Schedule and Report Cards. *If you are a staff member of CCPS and already have an Infinite Campus login, you can use this for portal access as well, dependent upon how your household is setup.*

1. If you do not have an Activation Key, [click here](#), to retrieve a list of keys for parents living in the same household as the student who have not yet created an account.
2. Use a **Student ID, Birthdate, and SSN** for one of the students in the household to retrieve the Activation Keys for all Parent contacts in the household. Each parent should create a separate portal account. The Student ID can be found on various documents that come home with the students, including their schedule and report cards.
3. Once you retrieve your Activation Key, [click here](#) and enter the Activation Key in the text boxes provided.
4. Click **Submit** to continue to the next step.
5. Enter your desired **Username** and **Password** information and click the **Create Account** button. **NOTE: Please do use a numeric only username as it may conflict with a student account once this feature is activated.**
6. Return to the Login page and enter the Username and Password you setup in the previous step.

©2003-2020 Infinite Campus, Inc. | Version Campus 1949.3

Language: English

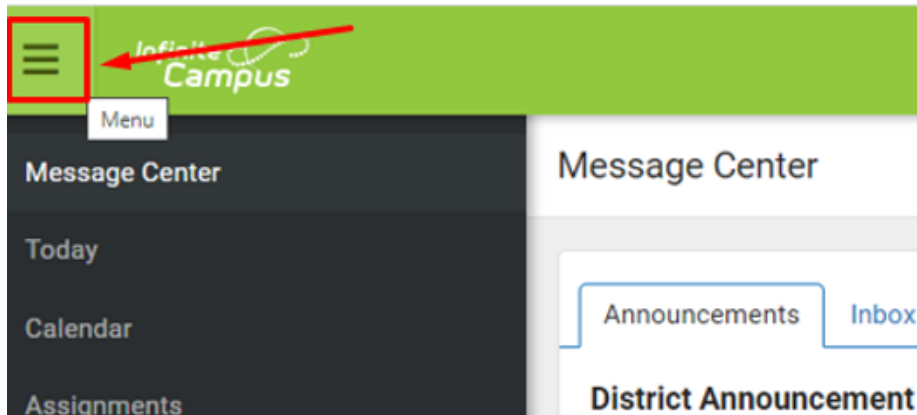


- ◆ Infinite Campus Parent Portal
- ◆ Cách xem Phiếu Thành Tích Học Tập Của Học Sinh bằng cách sử dụng Công Thông Tin Phụ Huynh the Campus Parent Portal

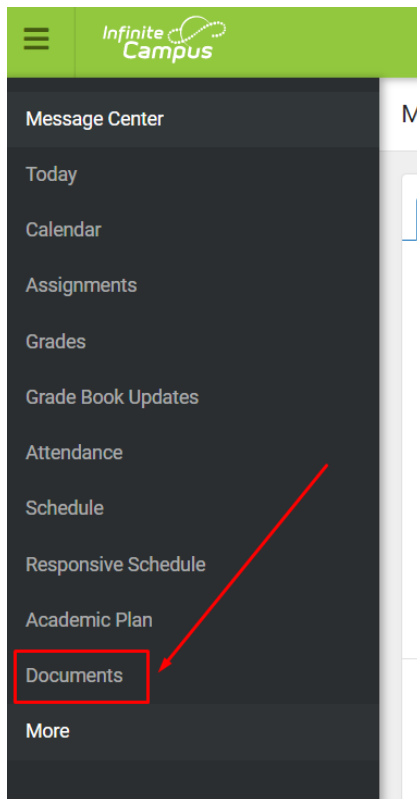
Infinite Campus Parent Portal


Cách xem Phiếu Thành Tích Học Tập Của Học Sinh bằng cách sử dụng Công Thông Tin Phụ Huynh

1. Bấm vào nút Menu.



2. Bấm vào Documents





- ◆ **Infinite Campus Parent Portal**
- ◆ Cách xem Phiếu Thành Tích Học Tập Của Học Sinh bằng cách sử dụng Công Thông Tin Phụ Huynh the Campus Parent Portal

Infinite Campus Parent Portal

Cách xem Phiếu Thành Tích Học Tập Của Học Sinh bằng cách sử dụng Công Thông Tin Phụ Huynh

- Ở góc trên cùng bên phải, chọn học sinh mà quý vị muốn xem Phiếu Thành Tích Học Tập. Sau đó, nhấp vào phiếu điểm Report Card để xem điểm hoặc thành tích gần đây nhất của học sinh.



Quý vị cần tạo tài khoản Campus Parent Portal? Bấm vào đây [Click here](#).

Nếu có vấn đề tạo tài khoản Campus Parent Portal hoặc đăng nhập vào Campus Parent Portal? Bấm vào đây [Click here](#) để gửi yêu cầu trợ giúp.

Bấm vào đây [Click here](#) để hiểu thêm thông tin về Campus Parent Portal.

Truy cập trang mạng [Clayton County Public Schools Parent Center](#) để biết thêm thông tin và tìm giải pháp cho các mối quan tâm chung.