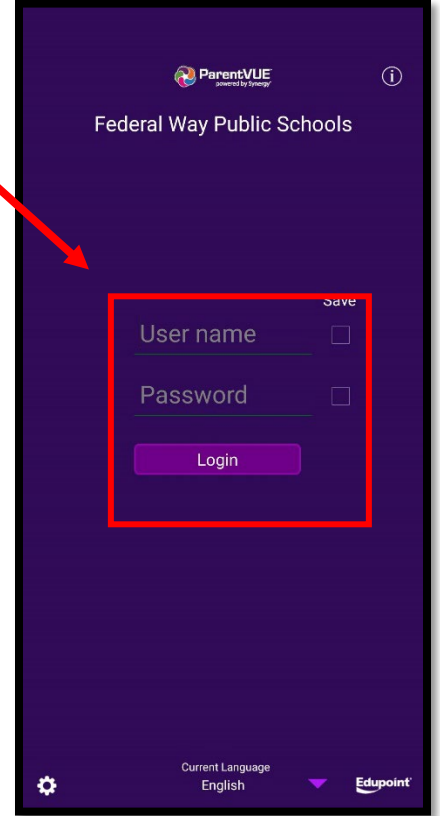

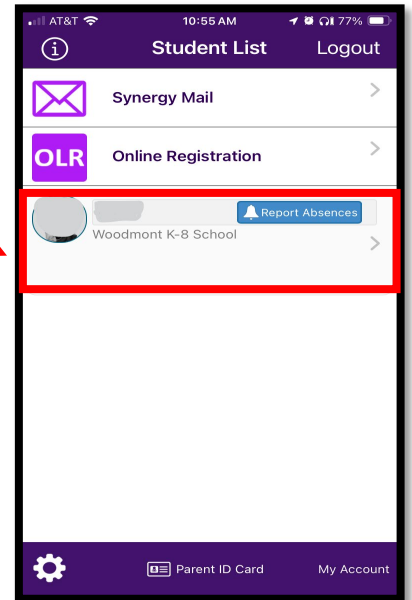


## تيفيك جدوة الامتجع ةلناط الطلاب بعر App ParentVUE ديلل خطوات جدوة الامتجع ةلناط الطلاب بعر App ParentVUE.

الخطوة 1: اذهب إلى  
ParentVUE app وسجل دخولك

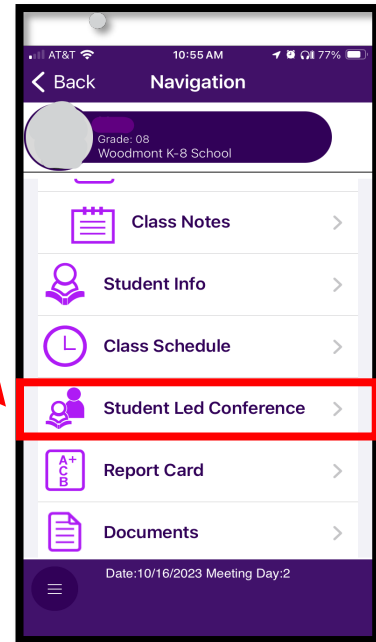


الخطوة 2: إذا كان لديك أكثر من طالب، اختر الطالب الذي ترغب في عقد الاجتماع  
لأجله






الخطوة 3: في القائمة، اختر "اجتماع

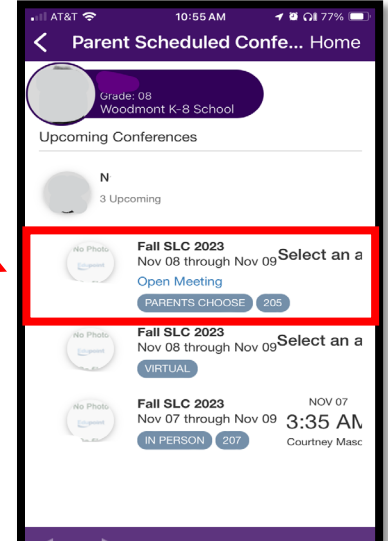


الخطوة 4: اختر "اجتماعات أولياء  
الأمور مع المدرسين" من  
أعلى اليمين.

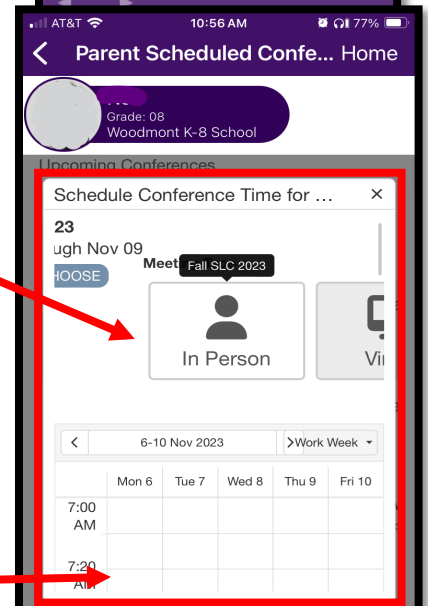




الخطوة 5: اختر حدث الاجتماع



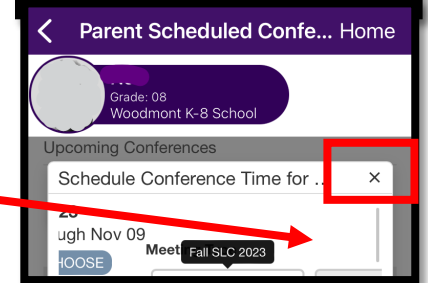
الخطوة 6: اختر إذا كنت ترغب في أن يكون الاجتماع "شخصيًا" أو "افتراضيًا"



الخطوة 7: اختر الوقت المتاح لاجتماع الطالب

انتبه: إذا لم تكن أي من الأوقات المتاحة مناسبة لك، يرجى التواصل مع مدرس طفلك  
انتبه: إذا كنت تحتاج إلى مترجم، يرجى التواصل مع مكتب استقبال المدرسة للدعم

الخطوة 8: اغلِق النافذة عندما تنتهي



تهانينا على إكمال الدليل الإرشادي خطوة بخطوة