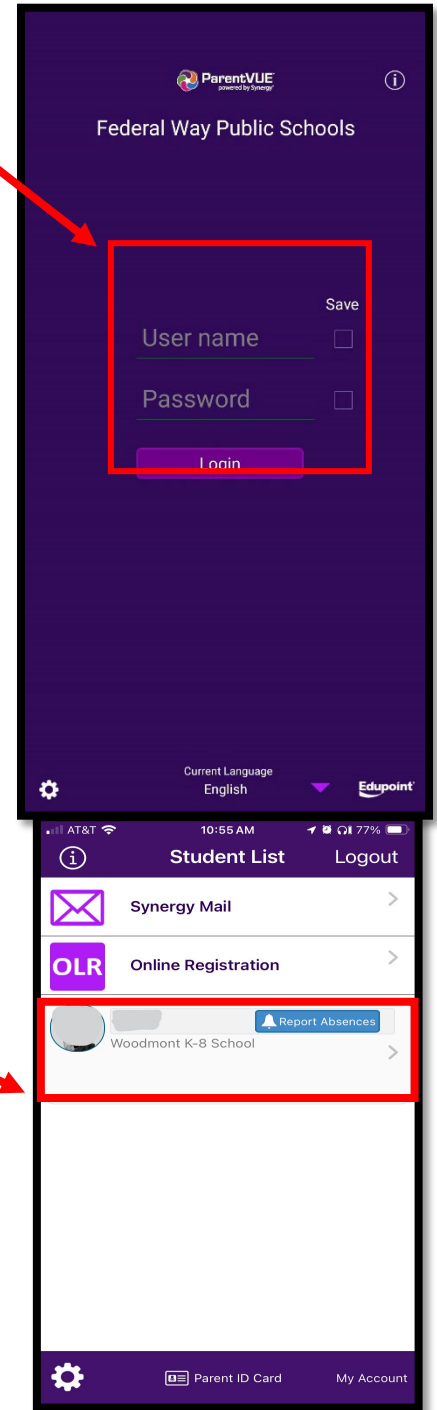



ParentVUE App ਵਿੱਚ ਇੱਕ ਸਕੋਲਰ LED ਕਾਨਫਰੰਸ ਇਵੈਂਟ ਨੂੰ ਕਿਵੇਂ ਤਹਿ ਕਰਨਾ ਹੈ?

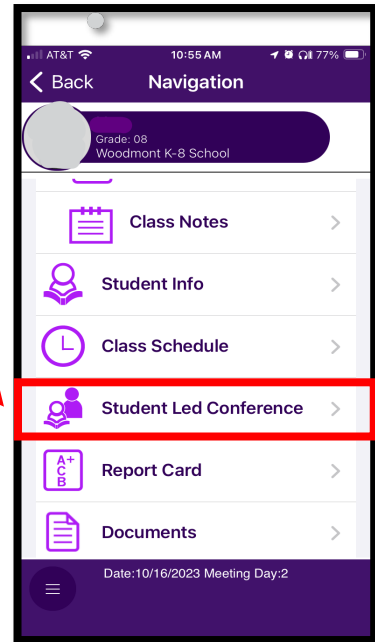
ਇਹ ਗਾਈਡ ਤੁਹਾਨੂੰ ParentVUE ਵਿੱਚ ਸਕੋਲਰ led ਕਾਨਫਰੰਸ ਇਵੈਂਟ ਨੂੰ ਤਹਿ ਕਰਨਾ ਸਿਖਾਏਗੀ।

ਪਹਿਲਾ ਕਦਮ: ParentVUE App ਤੇ ਜਾਓ ਅਤੇ ParentVUE ਤੇ ਲੌਗਇਨ ਕਰੋ



ਦੂਜਾ ਕਦਮ: ਜੇ ਤੁਹਾਡੇ ਕੋਲ ਇੱਕ ਤੋਂ ਵੱਧ ਸਕੋਲਰ ਹਨ, ਤਾਂ ਉਸ ਸਕੋਲਰ ਨੂੰ ਚੁਣੋ ਜਿਸ ਲਈ ਤੁਸੀਂ ਇੱਕ ਕਾਨਫਰੰਸ ਤਹਿ ਕਰਨਾ ਚਾਹੁੰਦੇ ਹੋ।

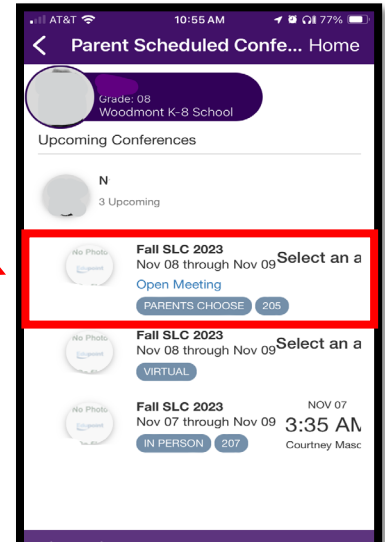
ਤੀਜਾ ਕਦਮ: ਮੇਨਯੂ ਵਿੱਚ, "ਕਾਨਫਰੰਸ" ਚੁਣੋ



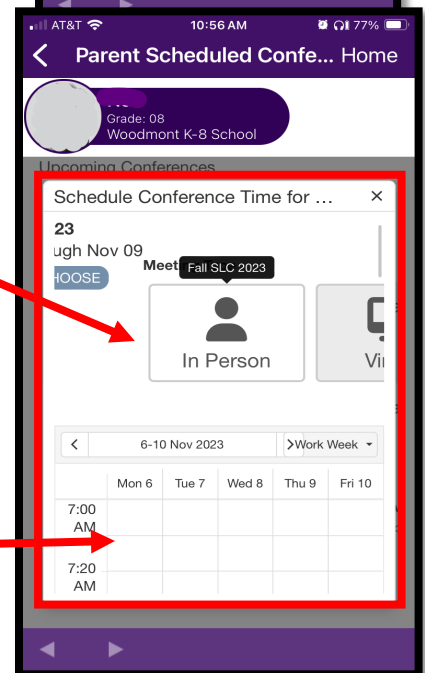
ਚੌਥਾ ਕਦਮ: ਉੱਪਰ ਸੱਜੇ ਕੋਨੇ ਵਿੱਚ "ਮਾਧੇ ਅਧਿਆਪਕ ਕਾਨਫਰੰਸ" ਨੂੰ ਚੁਣੋ



ਪੰਜਵਾਂ ਕਦਮ: ਕਾਨਫਰੰਸ
ਇਵੈਂਟ ਦੀ ਚੋਣ ਕਰੋ

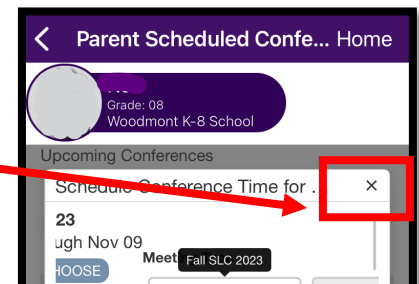


ਛੇਵਾਂ ਕਦਮ: ਚੁਣੋ ਕਿ ਕੀ ਤੁਸੀਂ ਚਾਹੁੰਦੇ ਹੋ ਕਿ
ਤੁਹਾਡੀ ਮੀਟਿੰਗ "ਵਿਅਕਤੀਗਤ" ਜਾਂ
"ਵਰਚੁਅਲ" ਹੋਵੇ



ਸੱਤਵਾਂ ਕਦਮ: ਆਪਣੇ ਸਕੋਲਰ ਦੀ
ਕਾਨਫਰੰਸ ਲਈ ਉਪਲਬਧ ਸਮਾਂ ਚੁਣੋ।
ਧਿਆਨ ਦਿਓ: ਜੇਕਰ ਕੋਈ ਉਪਲਬਧ ਸਮਾਂ
ਤੁਹਾਡੇ ਲਈ ਅਨੁਕੂਲ ਨਹੀਂ ਹੈ, ਤਾਂ ਕਿਰਪਾ
ਕਰਕੇ ਆਪਣੇ ਬੱਚੇ ਦੇ ਅਧਿਆਪਕ ਨਾਲ
ਸੰਪਰਕ ਕਰੋ।
ਧਿਆਨ ਦਿਓ: ਜੇਕਰ ਤੁਹਾਨੂੰ ਕਿਸੇ ਦੁਭਾਸ਼ੀਏ
ਦੀ ਲੋੜ ਹੈ, ਤਾਂ ਕਿਰਪਾ ਕਰਕੇ ਸਹਾਇਤਾ
ਵਾਸਤੇ ਆਪਣੇ ਸਕੂਲ ਦੇ ਫਰੰਟ ਆਫਿਸ ਨਾਲ
ਸੰਪਰਕ ਕਰੋ।

ਅੱਠਵਾਂ ਕਦਮ: ਜਦੋਂ ਤੁਹਾਡਾ ਕੰਮ ਪੂਰਾ ਹੋ ਜਾਵੇ ਤਾਂ ਵਿੰਡੋ ਨੂੰ ਬੰਦ ਕਰ
ਦਿਓ।



ਇਸ ਟਿਊਟੋਰੀਅਲ ਨੂੰ ਕਦਮ-ਦਰ-ਕਦਮ ਪੂਰਾ ਕਰਨ ਲਈ ਵਧਾਈਆਂ!