

Caruthers Unified

Caruthers High

Programa de Aprendizaje
Resumen de datos

2019-20

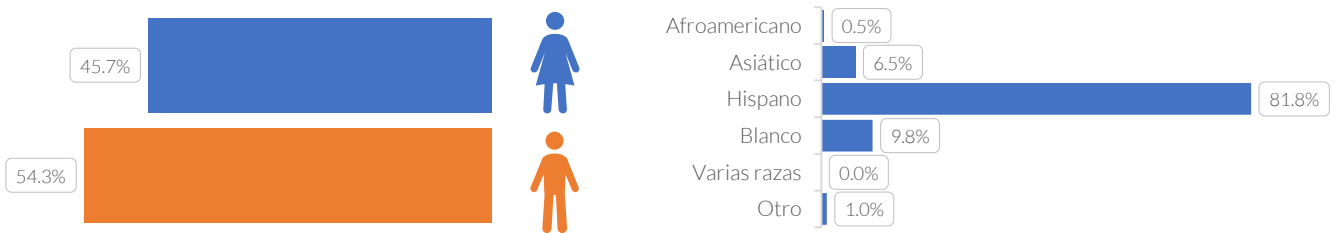
Grados servidos: 9-12

*2580 West Tahoe Avenue
Caruthers, CA 93609*

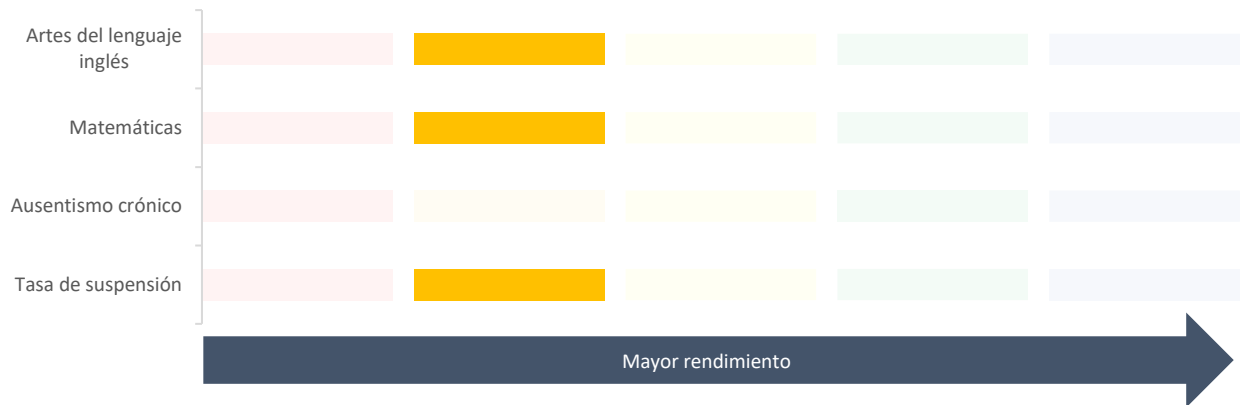
(559) 864-6500

<http://www.caruthers.k12.ca.us>

PERFIL DE TODA LA ESCUELA *



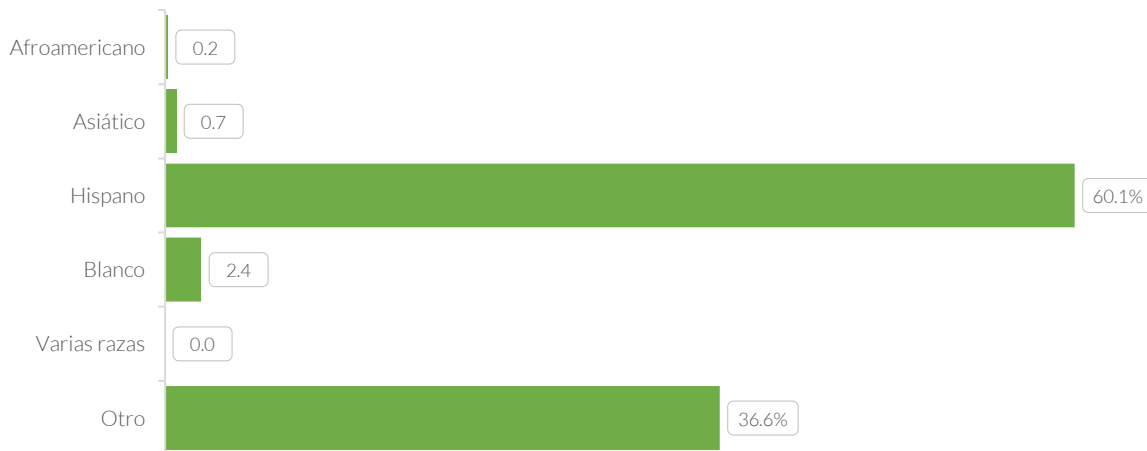
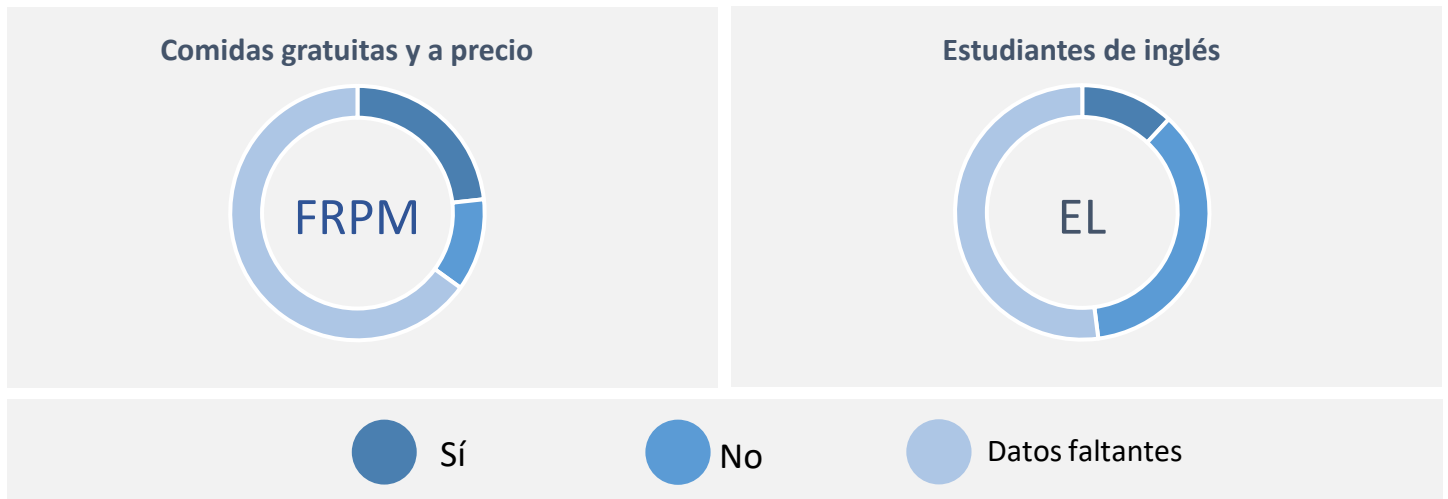
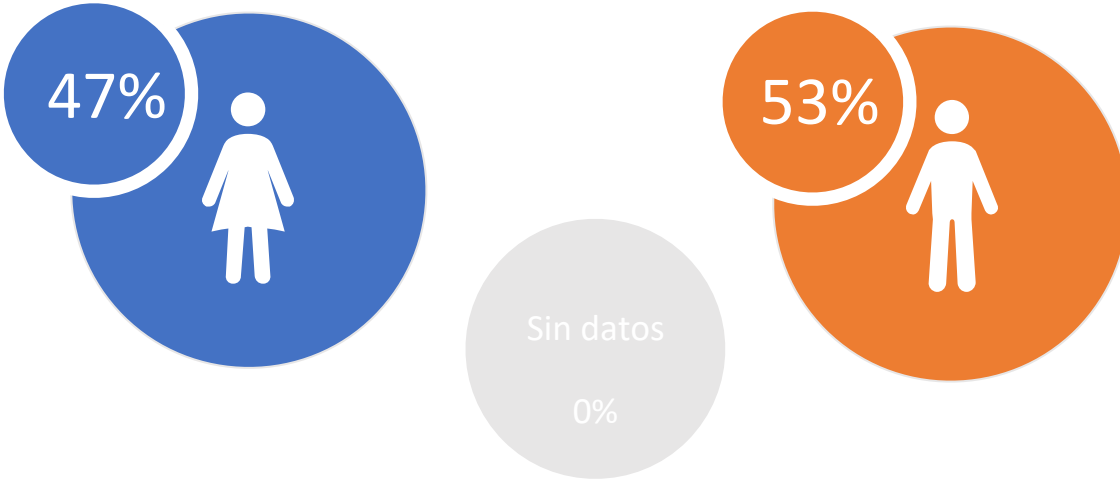
Resultados del panel escolar de California



¹ Esta página utiliza los resultados 2018-2019; los resultados de 2019-2020 CA School Dashboard no se publicarán como resultado de las pruebas estandarizadas canceladas.

Programa de Aprendizaje Ampliado – Demográficos de los Participantes *

Durante el año escolar 2018-2019, un total de **546** estudiantes asistieron al programa de aprendizaje ampliado durante al menos un día.

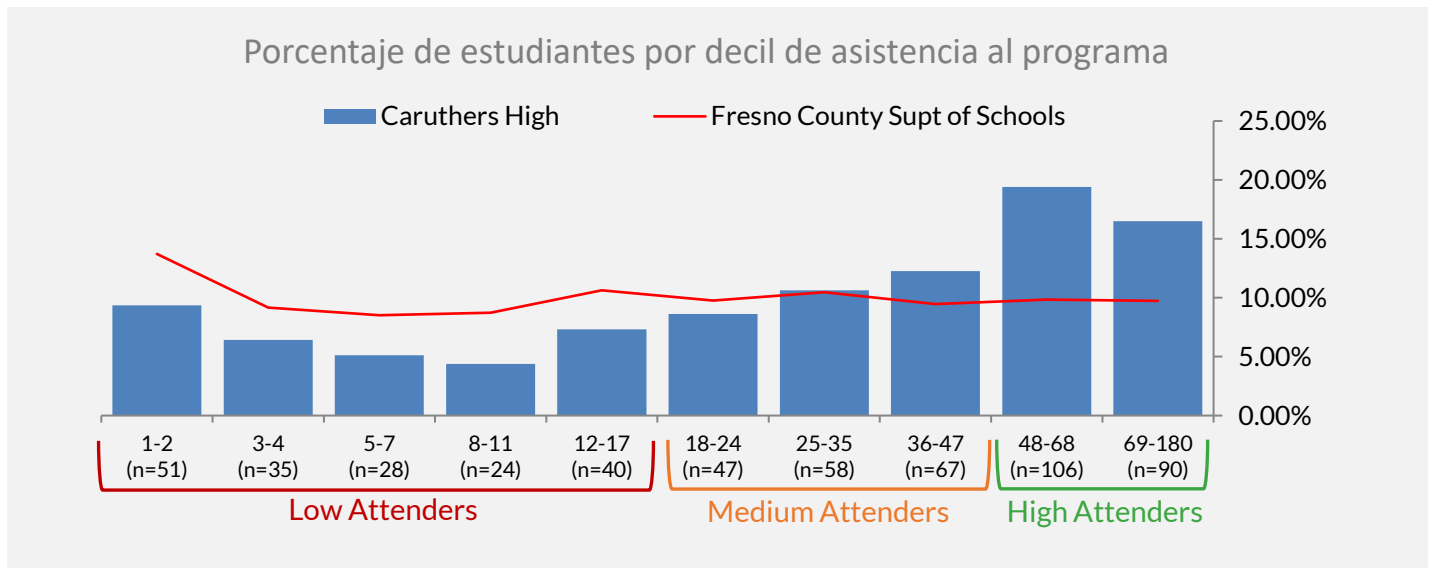


* Esta información se basa en la información demográfica introducida en el sistema de asistencia.

Programa de Aprendizaje Ampliado –Tendencias de Participación

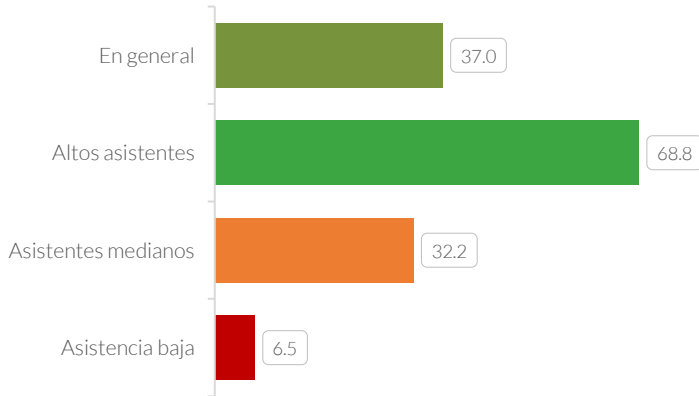
A los efectos de comparación en este informe, los estudiantes se agrupan en tres categorías de asistencia (asistentes bajos, asistentes medios y asistentes altos) en función del número de días que participaron en el Programa de Aprendizaje Ampliado durante el año escolar. Los asistentes bajos participaron entre 1 y17 días. Los asistentes medios participaron entre 18y47 días. Los altos asistentes participaron durante al menos 48 días.

Las categorías de asistencia al programa se derivaron primero agrupando a los estudiantes en deciles en función del número de días que asistieron al programa de Aprendizaje Ampliado. Las agrupaciones de decile se determinaron asignando a cada participante un rango de percentil y dividiéndolos en 10 grupos de percentiles iguales (0th-9th,10th -19th, 20th-29th, ... , 80th-89th,90th-99th).



Número de días que los estudiantes asistieron al Programa de Aprendizaje Ampliado

Días medios atendidos

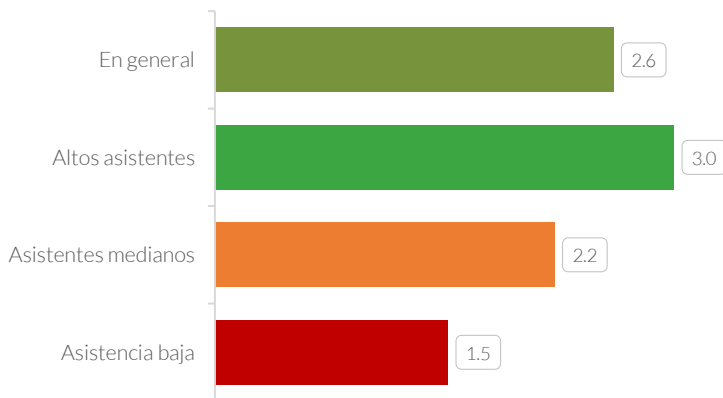


El asistente promedio participó en el programa para

37.0

días. Esta información se desagrega por categoría de asistencia en la figura de la izquierda.

Días medios por semana atendidos

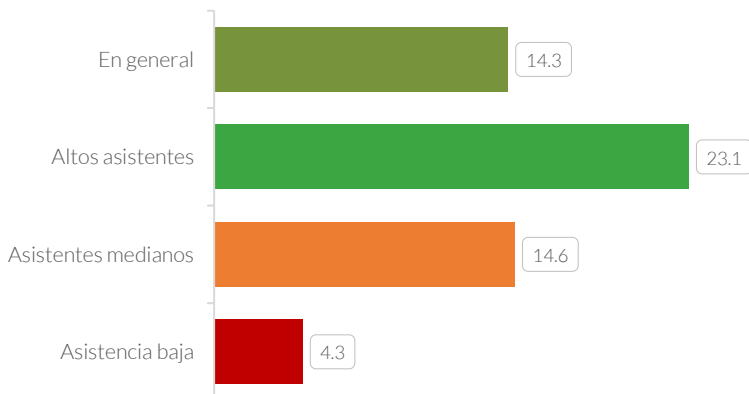


El asistente promedio participó en el programa para

2.6

días a la semana. Esta información se desagrega por categoría de asistencia en la figura de la izquierda.

Semanas medias por año atendidas



El asistente promedio participó en el programa para

14.3

semanas al año. Esta información se desagrega por categoría de asistencia en la figura de la izquierda.

Retención ampliada del programa de aprendizaje

La siguiente figura muestra el número de estudiantes cuya fecha de admisión (por ejemplo, la primera fecha de asistencia) en 2019-2020 cayeron en cada mes del año fiscal. El promedio que se muestra debajo de cada mes es el número promedio de días que cada estudiante en el grupo asistió al programa durante todo el año.

