

Cómo utilizar Infinite Campus



🚩 Creación de una cuenta Campus Parent

- Ambos padres/tutores de un estudiante pueden tener una cuenta Campus Parent.
- Cada persona tiene **una clave de activación única** que utilizará para crear su cuenta.
 - Póngase en contacto directamente con Julie Gengler para solicitarla
 - Correo electrónico: dirección y contraseña obligatorias (si es necesario, cree primero una cuenta de gmail)
- Al iniciar sesión, se pide a los usuarios que introduzcan su correo electrónico dos veces, lo que les permitirá restablecer la contraseña de su cuenta si es necesario.
- **Puede obtener ayuda poniéndose en contacto por correo electrónico con Julie Gengler, encargada del registro: juliegengler@waunakee.k12.wi.us y Anne Sparks (hispanohablante): family_engagement@waunakee.k12.wi.us**

1. Buscar por:

- Distrito: Waunakee
- Estado: Wisconsin Wisconsin
- Haga clic en registrarse como nuevo usuario

1. Introduzca la clave de activación: enviada por el registrador

2. Cree un nombre de usuario:

- Considere usar la inicial de su nombre y su apellido con mayúsculas al principio (ejemplo: el nombre de usuario de Jane Smith sería JSmith)

3. Crear contraseña: El secreto de una buena contraseña

- Crear una contraseña que sea única y fácil de recordar. Debe ser memorable para ti, pero también difícil de adivinar para otra persona.

🚩 ¿Ha olvidado su contraseña de Infinite Campus?

- Puede obtener ayuda poniéndose en contacto por correo electrónico con Julie Gengler, encargada del registro: juliegengler@waunakee.k12.wi.us y Anne Sparks (hispanohablante): family_engagement@waunakee.k12.wi.us

🚩 Campus Parent Mobile App

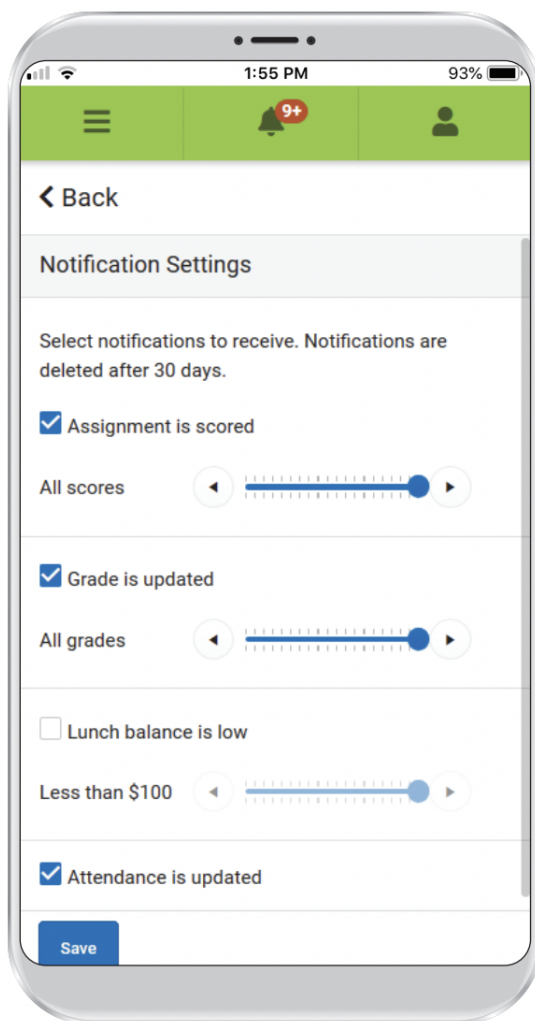
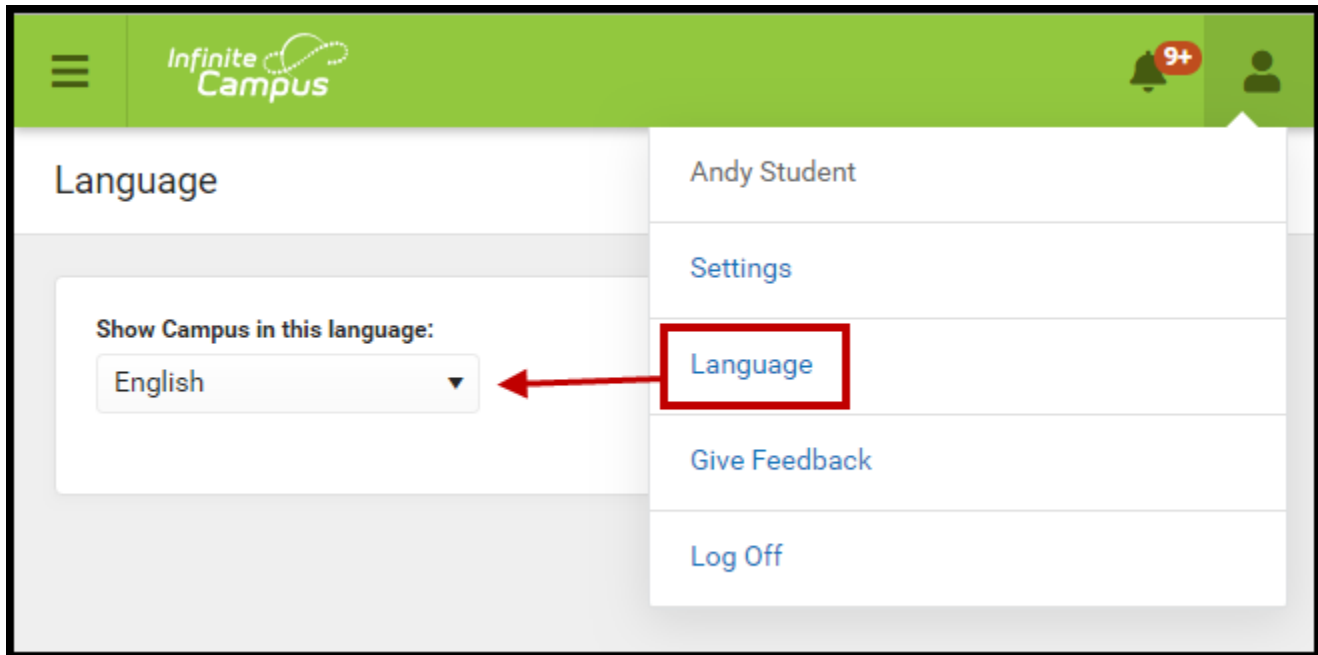
- Descargue la aplicación en su teléfono:



- Una vez que lo descargues, puede configurarlo en español (consulta los pasos a continuación)

Configuración del idioma del Campus

- En el **menú de usuario**, haga clic en **Idioma** para cambiar el idioma en el que se muestra Campus Parent



¿Cómo recibo las notificaciones?

Las notificaciones están disponibles a través de las aplicaciones móviles de Campus Parent, si están habilitadas por su escuela. Es posible que también tengas que habilitar las notificaciones en tu dispositivo, además de la configuración de la app.

1. Antes de iniciar sesión, marca **Permanecer conectado** para recibir notificaciones.
2. Después de iniciar sesión, haga clic en el **menú de usuario** en la parte superior derecha y, a continuación, haga clic en **Configuración y Configuración de notificaciones**.
3. Desde allí, indique qué tipos de notificaciones desea recibir y establezca el umbral de las notificaciones. Por ejemplo indique si sólo desea recibir notificaciones de Asignación si la puntuación es inferior al 70%.
4. Haga clic en **Guardar**.

How to use



Campus Parent Account Creation

- Both parents/guardians of a student can have a Campus Parent account.
- Each person has a **unique activation key** they will use to create their account.
 - Contact Julie Gengler directly to request
 - Email: address & password required (*if needed, set up a gmail account first*)
- Upon login, users are asked to enter their email twice which will allow them to reset their account password if needed.
- **You can request help by contacting Julie Gengler, registrar, by emailing: juliegengler@waunakee.k12.wi.us and Anne Sparks (Spanish speaker): family_engagement@waunakee.k12.wi.us**

1. Search for:

- District: Waunakee
- State: Wisconsin
- Click register as new user

2. Enter the activation key: sent by registrar

3. Create a username:

- consider using their first name initial and their last name with capital letters at the beginning, (example: Jane Smith's username would be JSmith)

4. Create a password: The secret of a good password

- Make a password that is unique and easy for only you to remember. It should be memorable for you, but also hard for someone else to guess.



A screenshot of the Waunakee Community login page. It features a "Parent Username" input field, a "Password" input field, and a blue "Log In" button. Below the button are links for "Forgot Password?", "Forgot Username?", and "Help". There is also a link for "Log In to Campus Student". At the bottom, there is a horizontal line with "or" above it and a red-bordered button labeled "New User?".

Forgot your Infinite Campus password?

- You can request help by contacting Julie Gengler, registrar, by emailing: juliegengler@waunakee.k12.wi.us and Anne Sparks (Spanish speaker): family_engagement@waunakee.k12.wi.us

Campus Parent Mobile App

- Download the app to your phone:

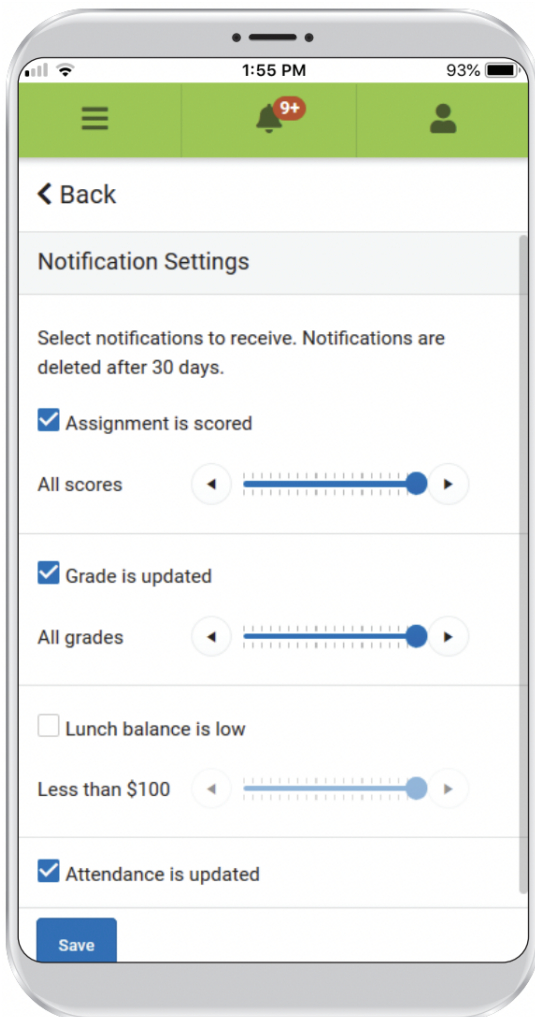
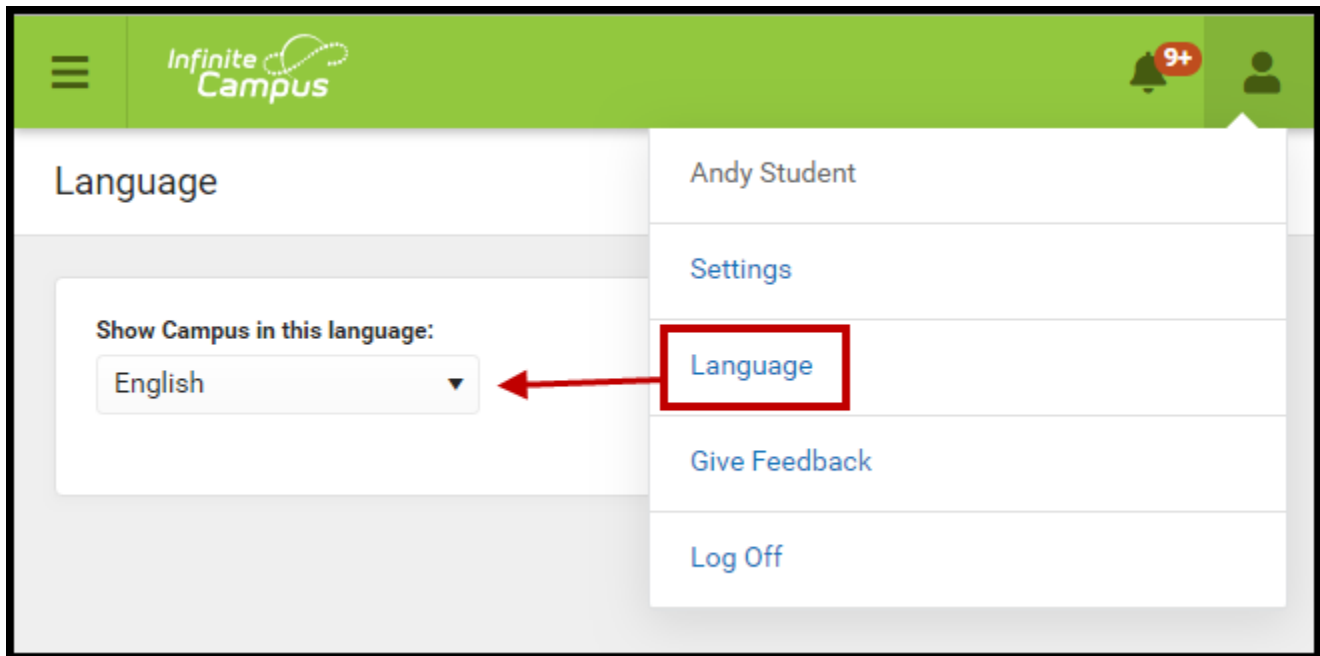
-  [iPhone](#)
-  [Android](#)
-



- Once you download it, they can set it to Spanish (refer to steps below)

[Campus Language Settings](#)

- From the user menu, click **Language** to change the language that Campus Parent displays in



How do I get Notifications?

Notifications are available through the Campus Parent mobile apps, if enabled by your school. You may need to enable notifications on your device as well, in addition to the app settings.

1. Before you log in, mark **Stay Logged In** to receive notifications.
2. After logging in, click the user menu in the top right and then click **Settings** and **Notification Settings**.
3. From there, indicate which types of notifications you'd like to receive and set the threshold for notifications. For example, indicate if you only want to receive Assignment notifications if the score is below 70%.
4. Click **Save**.