CALIFORNIA ASSESSMENT OF STUDENT PERFORMANCE & PROGRESS

CAASPP SCORE REPORT PARENT MEETING

RESULTADOS DE LA EVALUACIÓN CAASPP

RAMONA SCHOOL
SEPTEMBER 20, 2023

GERMAINE PAREDES (LITERACY COACH)
TAMARA YEGHIAYAN (MATH COACH)



THE PURPOSE OF TODAY'S MEETING IS TO LEARN HOW TO ACCESS YOUR CHILD'S CAASPP SCORES BY SETTING UP YOUR POWERSCHOOL PARENT PORTAL ACCOUNT.

EL PROPÓSITO DE LA REUNIÓN DE HOY ES APRENDER CÓMO ACCEDER LOS RESULTADOS DE CAASPP DE SU HIJO(A) AL CONFIGURAR EL PORTAL DE LOS PADRES DE POWERSCHOOL.

THE CAASPP SYSTEM

THE ABILITY TO WRITE CLEARLY, THINK CRITICALLY, AND SOLVE PROBLEMS- ARE CRITICAL FOR PREPARING STUDENTS FOR COLLEGE AND A 21ST-CENTURY CAREER.

- SMARTER BALANCE SUMMATIVE ASSESSMENT- STUDENTS IN GRADES 3-8 AND 11TH (ENGLISH LANGUAGE ARTS AND MATH)
- CALIFORNIA SCIENCE TEST (CAST) - STUDENTS IN GRADES 5. 8, AND ONCE IN HIGH SCHOOL

EL SISTEMA CAASPP

LA CAPACIDAD DE ESCRIBIR CON CLARIDAD, PENSAR CRÍTICAMENTE Y RESOLVER PROBLEMAS ES FUNDAMENTAL PARA PREPARAR A LOS ESTUDIANTES PARA LA UNIVERSIDAD Y UNA CARRERA PROFESIONAL DEL SIGLO XXI.

- EVALUACIONES SUMATIVAS SMARTER BALANCED- ESTUDIANTES EN GRADOS 3 AL 8 Y EL GRADO ONCE (ARTES DE LENGUAJE INGLÉS/ LECTOESCRITURA (ELA) Y MATEMATICAS)
- PRUEBA DE CIENCIAS DE CALIFORNIA (CAST)- ESTUDIANTES EN LOS GRADOS 5, 8, Y UNA VEZ EN LA ESCUELA PREPARATORIA

SCHOOL DATA ELA

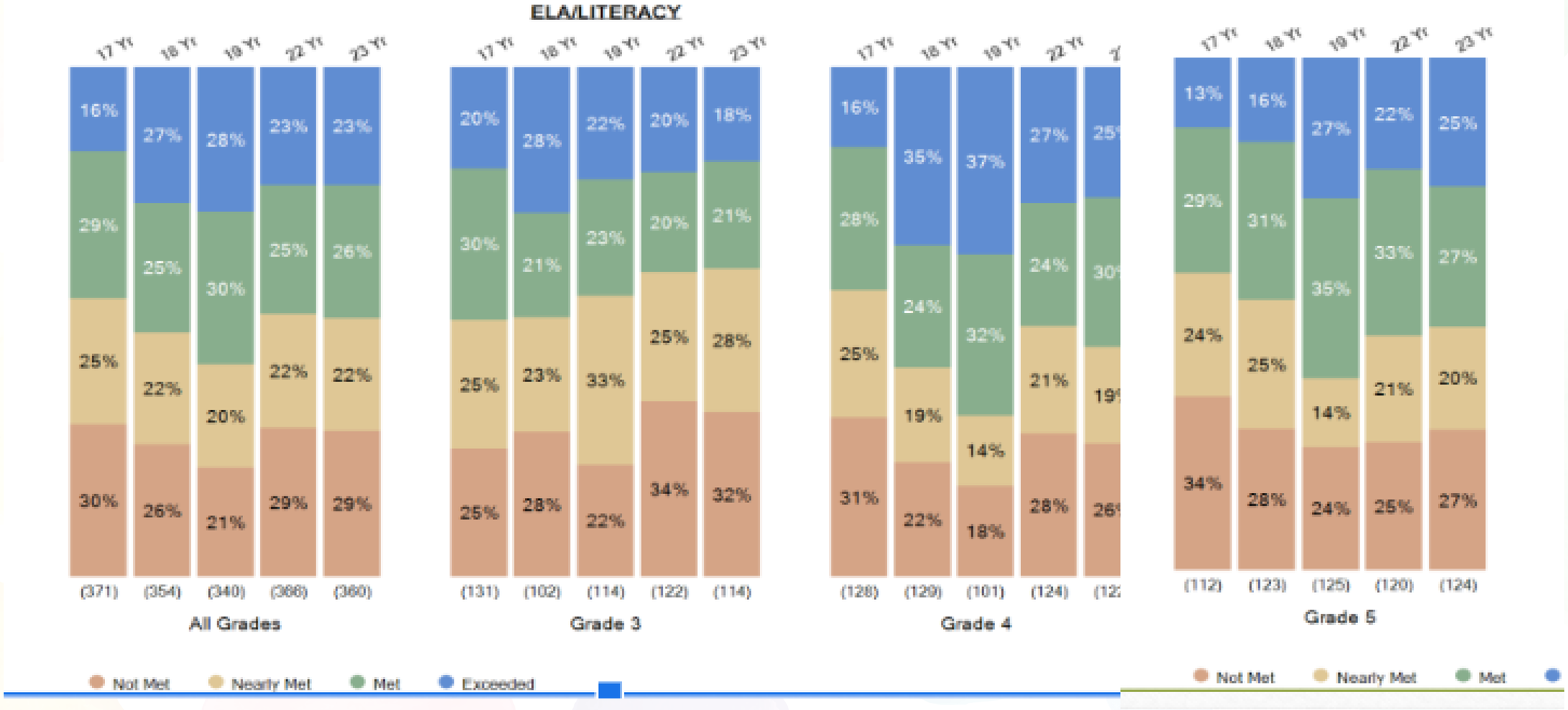

SCHOOL DATA MATH

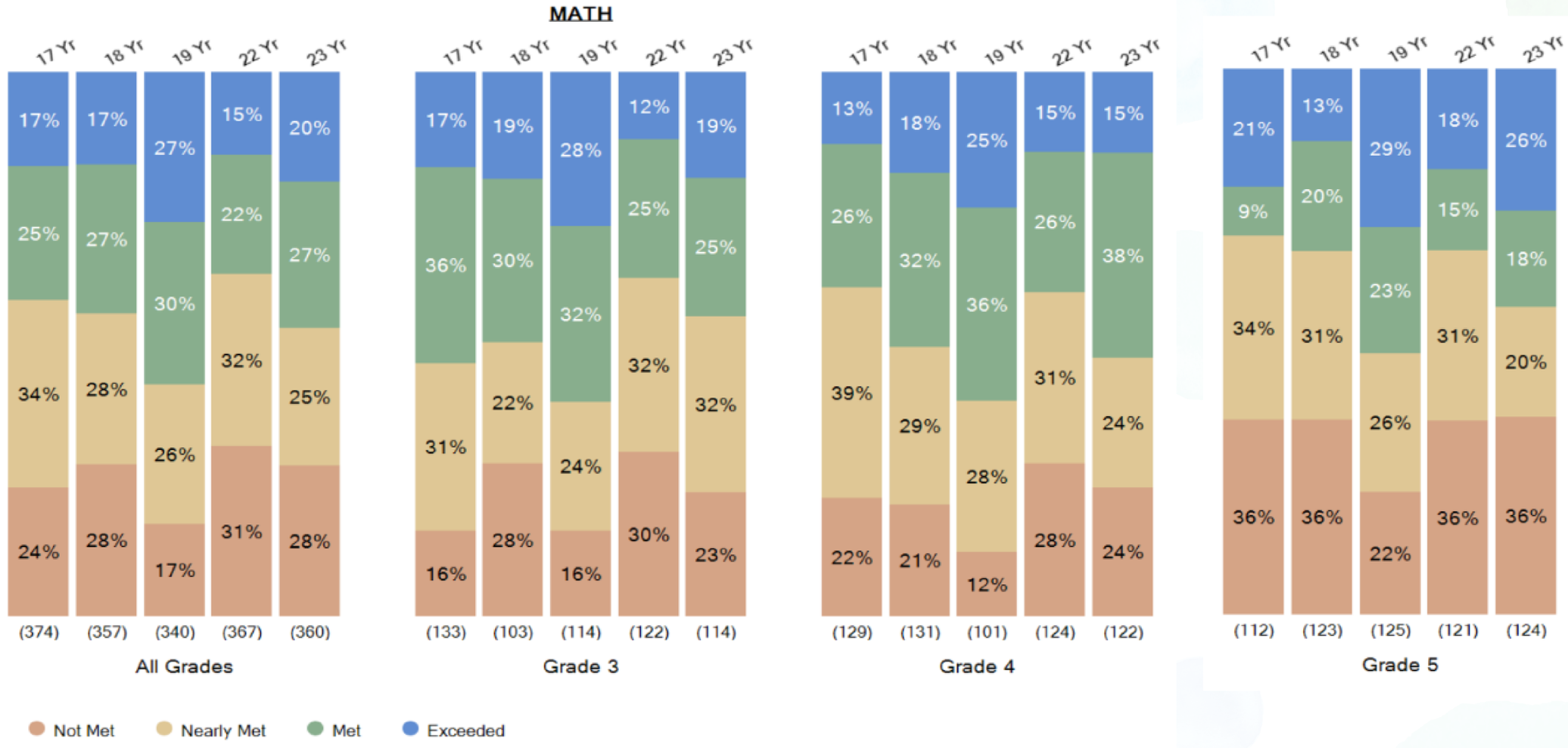

STUDENT SCORE REPORTS (SSR)



CAASPP California Assessment of Student Performance and Progress

CAASPP SCORE REPORT
2018–19 | GRADE 5

Matthew's 2019 CAASPP Score Report

FOR THE PARENT/GUARDIAN OF:
MATTHEW MARTIN
1234 MAIN STREET
YOUR CITY, CA 12345

Student #: 9999199115
Date of Birth: 04/01/2009
Grade: 5
Test Date: Spring 2019
School: California Elementary School
LEA: California Unified
CDS: 17640300000000

Statewide Assessments: Just One Measure of Matthew's Progress

California Assessment of Student Performance and Progress (CAASPP) results give one measure of how well students are mastering California's challenging academic standards. The skills called for by these standards—the ability to write clearly, think critically, and solve problems—are critical for preparing students for college and a 21st-century career.

Matthew's Overall English Language Arts/Literacy (ELA) Level for 2019

LEVEL 3 — **Standard Met**

Matthew's Overall Mathematics Level for 2019

LEVEL 3 — **Standard Met**

What do my child's scores mean?

There are four levels of scores for ELA and mathematics. "Standard Met" and "Standard Exceeded" are the state targets for all students.

- **Standard Exceeded** (Level 4)
- **Standard Met** (Level 3)
- **Standard Nearly Met** (Level 2)
- **Standard Not Met** (Level 1)

Score ranges for each level are different for each grade, and the standards for the next grade are higher than for the previous grade. As a result, students may need a higher score to stay in the same level as the previous year.

REPORTE DE RESULTADOS

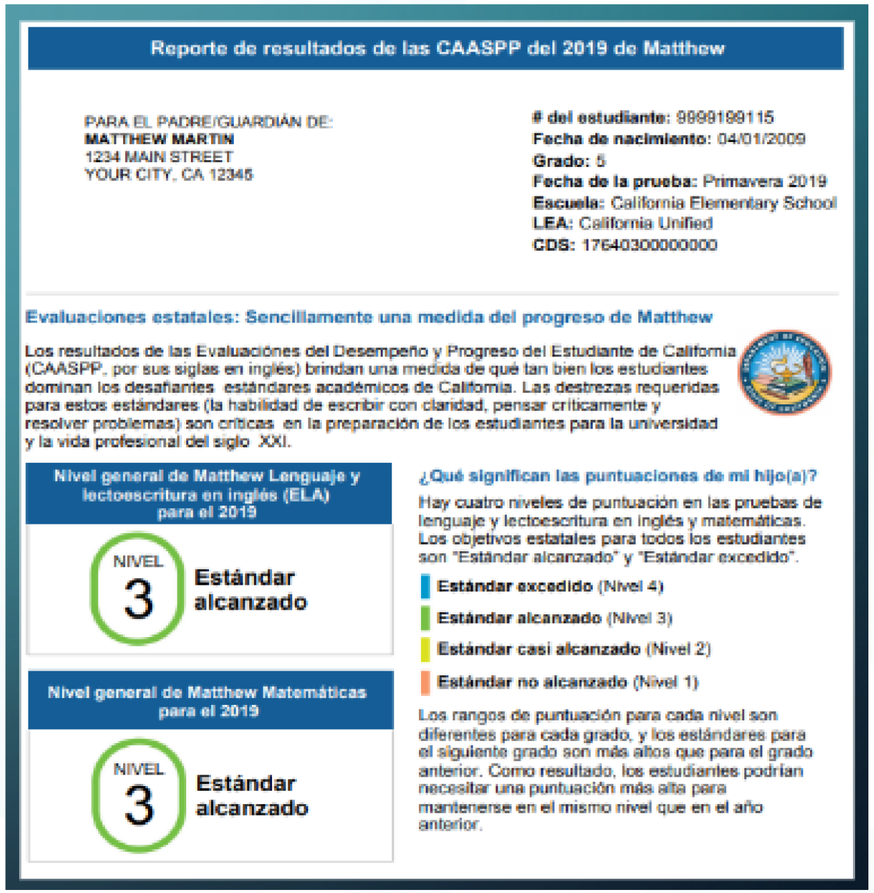

Reporte de resultados de las CAASPP del 2019 de Matthew

PARA EL PADRE/GUARDIÁN DE:
MATTHEW MARTIN
1234 MAIN STREET
YOUR CITY, CA 12345

 # del estudiante: 9999199115
Fecha de nacimiento: 04/01/2009
Grado: 5
Fecha de la prueba: Primavera 2019
Escuela: California Elementary School
LEA: California Unified
CDS: 17640300000000

Evaluaciones estatales: Sencillamente una medida del progreso de Matthew

Los resultados de las Evaluaciónes del Desempeño y Progreso del Estudiante de California (CAASPP, por sus siglas en inglés) brindan una medida de qué tan bien los estudiantes dominan los desafiantes estándares académicos de California. Las destrezas requeridas para estos estándares (la habilidad de escribir con claridad, pensar críticamente y resolver problemas) son críticas en la preparación de los estudiantes para la universidad y la vida profesional del siglo XXI.

Nivel general de Matthew Lenguaje y lectoescritura en inglés (ELA) para el 2019

NIVEL 3 — **Estándar alcanzado**

Nivel general de Matthew Matemáticas para el 2019

NIVEL 3 — **Estándar alcanzado**

¿Qué significan las puntuaciones de mi hijo(a)?

Hay cuatro niveles de puntuación en las pruebas de lenguaje y lectoescritura en inglés y matemáticas. Los objetivos estatales para todos los estudiantes son "Estándar alcanzado" y "Estándar excedido".

- **Estándar excedido** (Nivel 4)
- **Estándar alcanzado** (Nivel 3)
- **Estándar casi alcanzado** (Nivel 2)
- **Estándar no alcanzado** (Nivel 1)

Los rangos de puntuación para cada nivel son diferentes para cada grado, y los estándares para el siguiente grado son más altos que para el grado anterior. Como resultado, los estudiantes podrían necesitar una puntuación más alta para mantenerse en el mismo nivel que en el año anterior.

ELA

English Language Arts/Literacy (ELA)

LEVEL 3 **Standard Met**

Matthew's score increased from last year, enough to reach a higher level. See page 4 of this report for Matthew's score history.

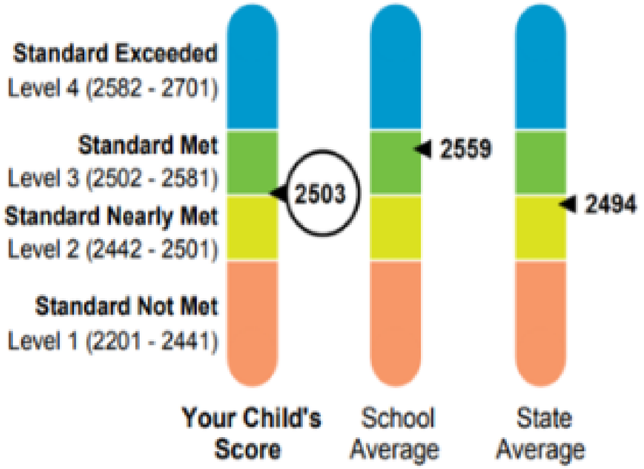

Lenguaje y lectoescritura en inglés (ELA)

NIVEL 3 **Estándar alcanzado**

La puntuación de Matthew aumentó comparada con el año pasado lo suficiente para alcanzar un nivel más alto. Vea la página 4 de este reporte para ver el historial de puntuación de Matthew.

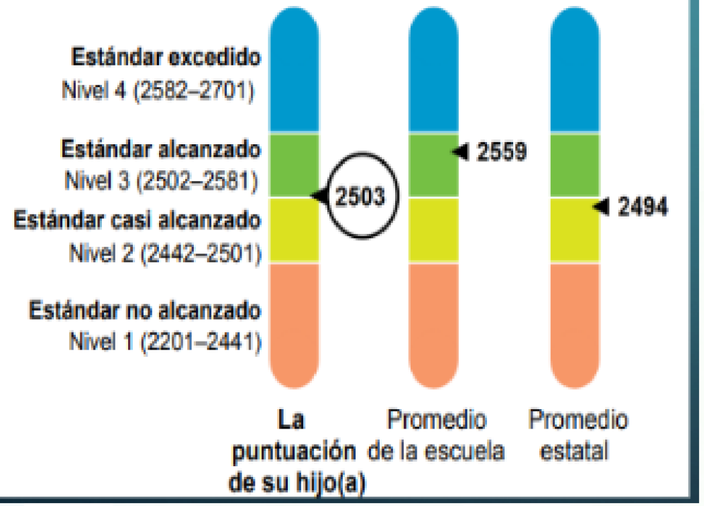

MATH

Mathematics

LEVEL 3 **Standard Met**

Matthew's score increased from last year, enough to reach a higher level. See page 4 of this report for Matthew's score history.

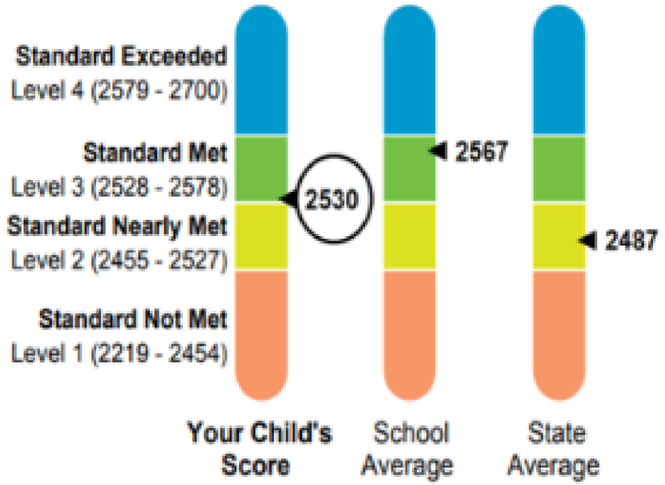

Matemáticas

NIVEL 3 **Estándar alcanzado**

La puntuación de Matthew aumentó comparada con el año pasado lo suficiente para alcanzar un nivel más alto. Vea la página 4 de este reporte para ver el historial de puntuación de Matthew.

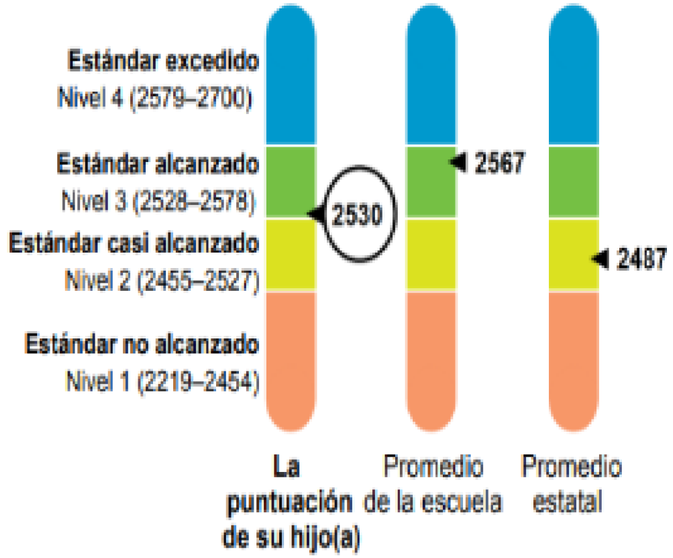

HOW CAN PARENTS/GUARDIANS HELP?

1. BE INVOLVED! AND STAY INVOLVED!
2. ATTEND OUR PARENT WORKSHOPS, SCHOOL SITE COUNCIL MEETINGS, PTA MEETINGS, SCHOOL EVENTS, ETC.
3. REINFORCE A POSITIVE ATTITUDE AT HOME ABOUT COMPLETING ASSIGNMENTS, LEARNING NEW SKILLS, AND "DOING YOUR BEST".
4. COMMUNICATE WITH YOUR CHILD'S TEACHER ON A REGULAR BASIS. ASK THEM HOW YOUR CHILD IS MEETING THE STANDARDS FOR EACH SUBJECT IN THEIR GRADE AND HOW YOU CAN SUPPORT THEM IN AREAS WHERE THEY MIGHT BE STRUGGLING.

¿CÓMO PUEDEN AYUDAR LAS PADRES / TUTORES?

1. ¡ESTAR INVOLUCRADO! ¡Y MANTÉNGASE INVOLUCRADO!
2. ASISTA A NUESTROS TALLERES PARA PADRES, REUNIONES DEL CONSEJO ESCOLAR, REUNIONES DEL PTO, EVENTOS ESCOLARES, ETC.
3. REFUERCE UNA ACTITUD POSITIVA EN CASA ACERCA DE COMPLETAR LAS TAREAS, APRENDER NUEVAS HABILIDADES Y "HACER LO MEJOR QUE PUEDA".
4. COMUNÍQUESE CON EL MAESTRO DE SU HIJO REGULARMENTE. PREGUNTE PREGÚNTELES CÓMO ESTÁ CUMPLIENDO SU HIJO CON LOS ESTÁNDARES DE CADA MATERIA EN SU GRADO Y CÓMO PUEDE APOYARLO EN ÁREAS EN LAS QUE PODRÍA TENER DIFICULTADES.

PARENT RESOURCES

Parent/Guardian Resources

Visit the test score website at https://ca.startingsmarter.org/ to:

- Understand your child's score report
- Check out sample test questions
- Find free resources to support your child's learning

Complete results for schools, districts, or the state are available on the CAASPP results website at https://caaspp.cde.ca.gov/.

RECURSOS PARA PADRES

Parent/Guardian Resources

Visit the test score website at https://ca.startingsmarter.org/ to:

- Understand your child's score report
- Check out sample test questions
- Find free resources to support your child's learning

Complete results for schools, districts, or the state are available on the CAASPP results website at https://caaspp.cde.ca.gov/.

HSD WEBSITE:

WWW.HAWTHORNE.K12.CA.US



SITIO WEB HSD:

WWW.HAWTHORNE.K12.CA.US



PowerSchool

Access for Returning HSD Students and Families

STUDENT AND FAMILY SIGN IN

— | Mobile App



Mobile App

Get instant access to student grades, performance, and attendance on the PowerSchool mobile app.

DOWNLOAD ON THE APPLE APP STORE

DOWNLOAD ON GOOGLE PLAY FOR ANDROID

PowerSchool District Code: ***JQML***

CREATING A POWERSCHOOL PARENT ACCOUNT

1. IF YOU ALREADY CREATED AN ACCOUNT, YOU CLICK ON SIGN IN, ENTER THE USERNAME AND PASSWORD, AND PRESS SIGN IN AT THE BOTTOM.
2. IF YOU DO NOT HAVE AN ACCOUNT, PRESS "CREATE ACCOUNT".
3. IF YOU HAVE AN ACCOUNT AND FORGOT THE USERNAME OR PASSWORD- CLICK "FORGOT USERNAME OR PASSWORD?"

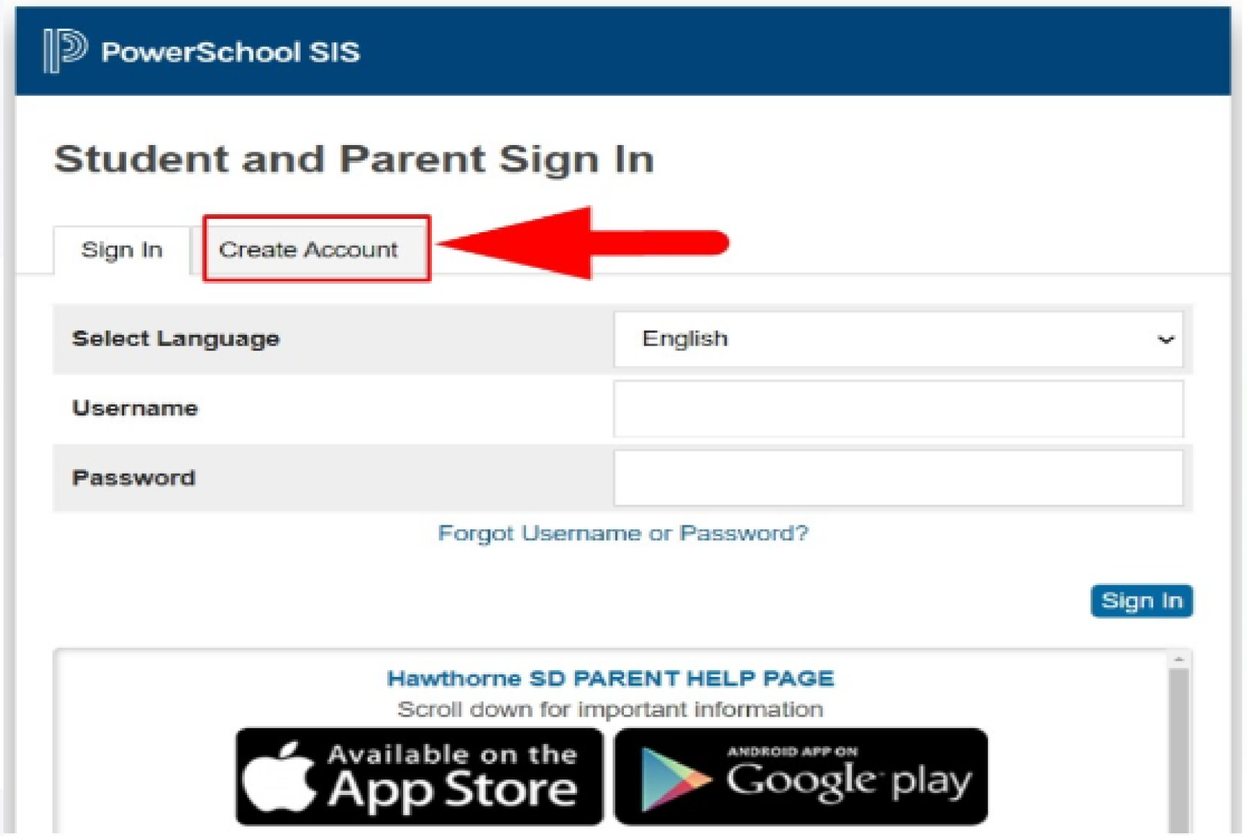

CREAR UNA CUENTA PARA PADRES DE POWERSCHOOL

1. OPRIMA "CREAR CUENTA"
2. SI YA CREÓ UNA CUENTA, OPRIMA EN INICIAR SESIÓN, INGRESE EL NOMBRE DE USUARIO Y LA CONTRASEÑA Y PRESIONE INICIAR SESIÓN EN LA PARTE INFERIOR.
3. SI NO TIENE UNA CUENTA, PRESIONE "CREAR CUENTA".
4. SI TIENE UNA CUENTA Y OLVIDÓ EL NOMBRE DE USUARIO O LA CONTRASEÑA, OPRIMA EN "¿OLVIDÓ SU NOMBRE DE USUARIO O CONTRASEÑA?"

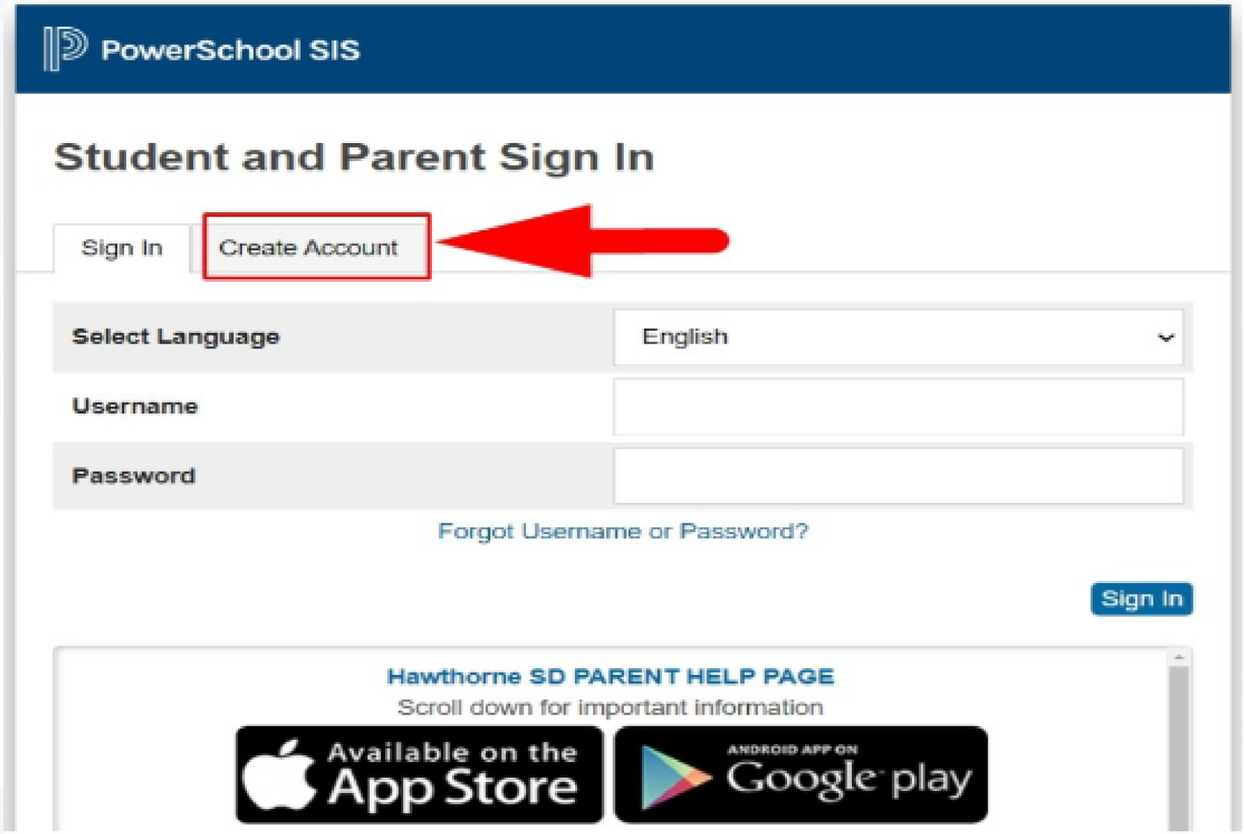

CREANDO UNA CUENTA

OPRIMA "CREAR CUENTA" TAMBIÉN PUEDE DESCARGAR LA APLICACIÓN POWERSCHOOL EN SU DISPOSITIVO TELEFÓNICO. UTILICE EL CÓDIGO DE DISTRITO PARA VINCULARLO A SU CUENTA.

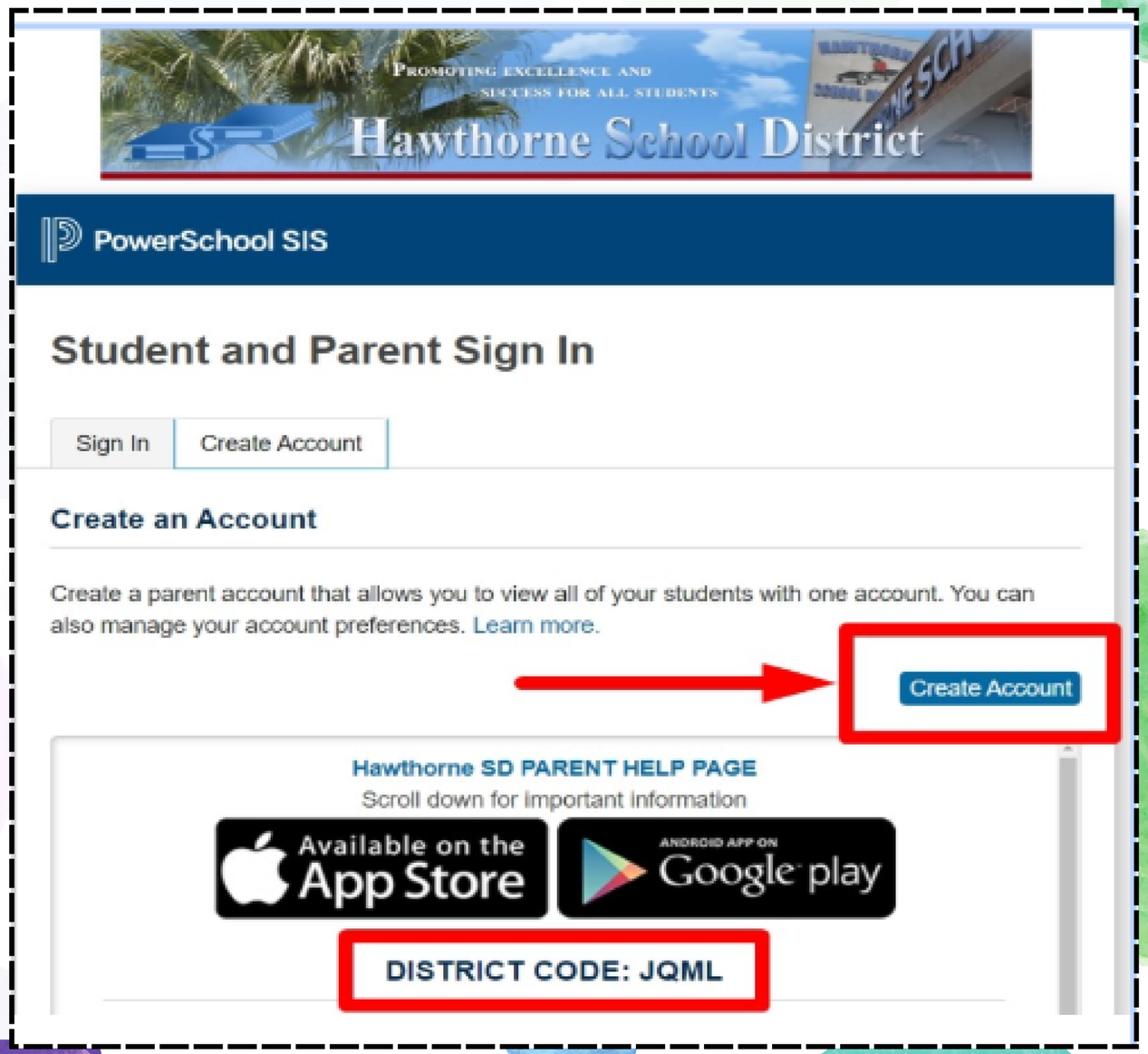

CREATING AN ACCOUNT

COMPLETE THE INFORMATION:

- PARENT FIRST AND LAST NAME
- PARENT EMAIL ACCOUNT
- USERNAME FOR THIS ACCOUNT AND A PASSWORD
- PASSWORD MUST BE AT LEAST 8 CHARACTERS LONG

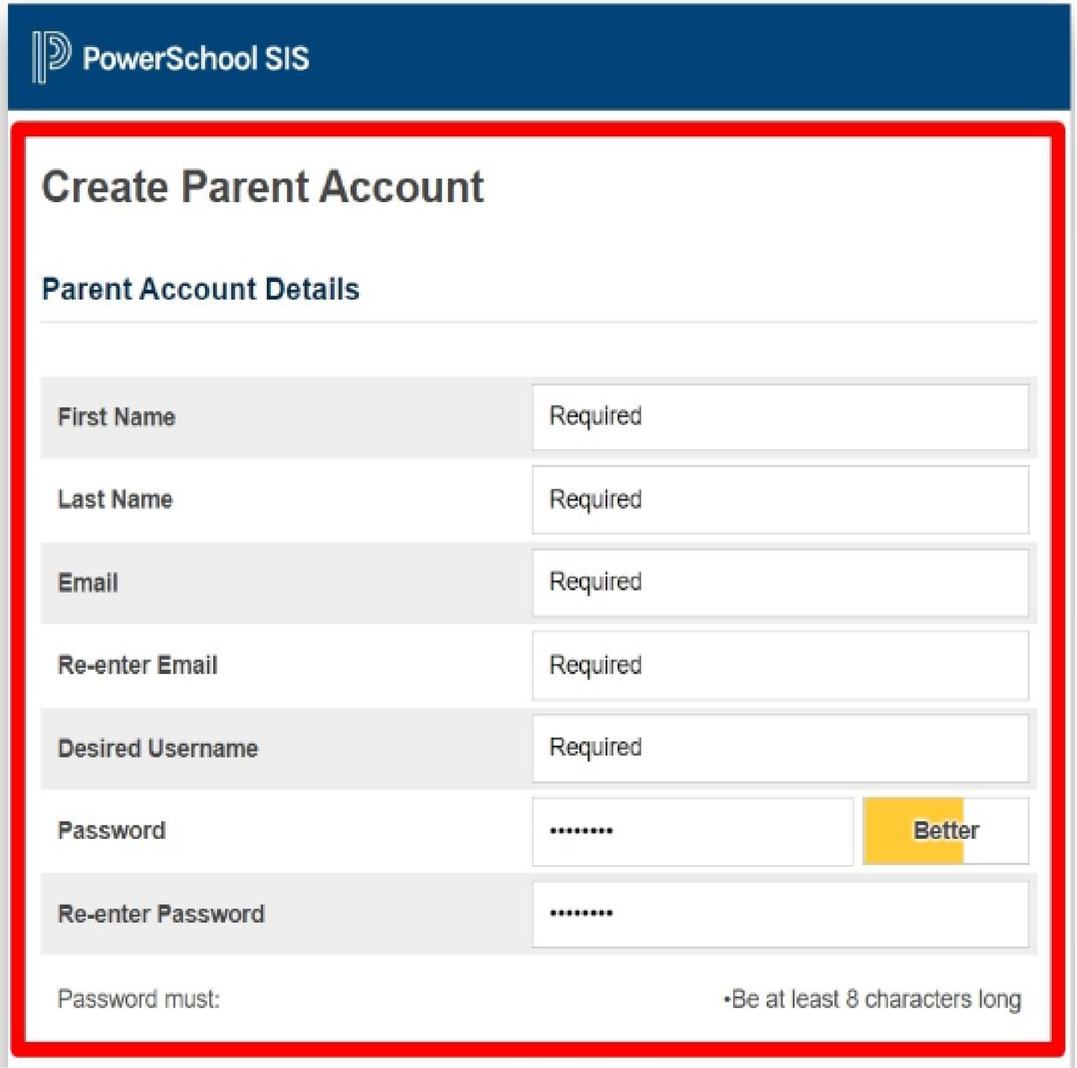

CREANDO UNA CUENTA

COMPLETE LA INFORMACIÓN:

- NOMBRE Y APELLIDO DEL PADRE
- CUENTA DE CORREO ELECTRÓNICO PARA PADRES
- NOMBRE DE USUARIO PARA ESTA CUENTA Y UNA CONTRASEÑA
- LA CONTRASEÑA DEBE TENER AL MENOS 8 CARACTERES

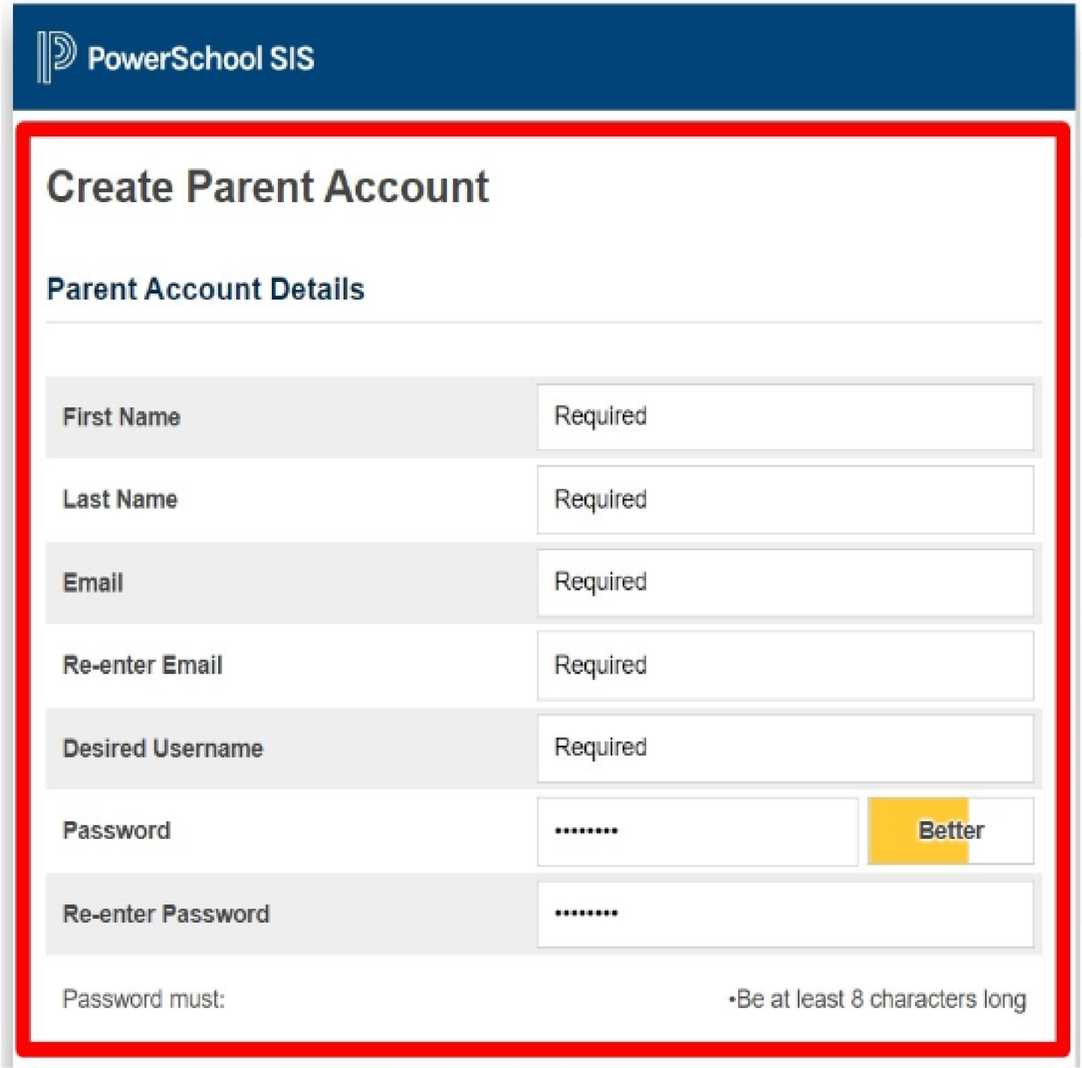

CREATING AN ACCOUNT

COMPLETE THE INFORMATION:

- INSERT STUDENT NAME
- INSERT ACCESS ID
- INSERT ACCESS PASSWORD
- CLICK ON THE RELATIONSHIP

*YOU HAVE THE OPTION TO ADD MORE THAN ONE STUDENT. EACH CHILD HAS THEIR OWN ACCESS ID & PASSWORD.

*THE ACCESS ID AND ACCESS PASSWORD WAS EMAILED TO YOU AND CAN ALSO BE OBTAINED AT THE SCHOOL'S OFFICE.

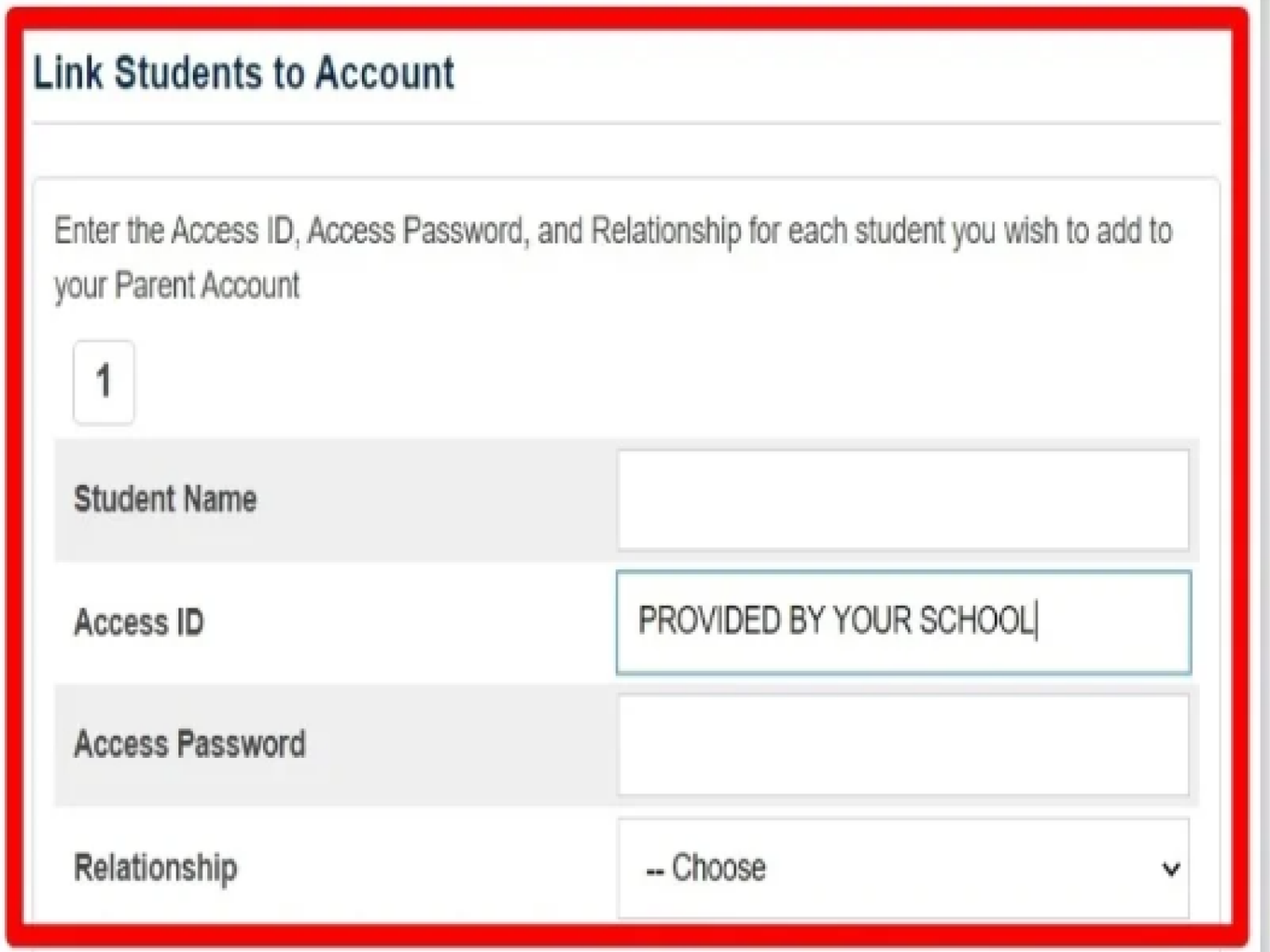

CREANDO UNA CUENTA

COMPLETE LA INFORMACIÓN:

- INSERTAR NOMBRE DEL ESTUDIANTE
- INSERTAR ID DE ACCESO
- INSERTAR CONTRASEÑA DE ACCESO
- OPRIMA EN LA RELACIÓN

*TIENES LA OPCIÓN DE AGREGAR MÁS DE UN ESTUDIANTE. CADA NIÑO TIENE SU PROPIA IDENTIFICACIÓN DE ACCESO Y CONTRASEÑA.

*LA IDENTIFICACIÓN DE ACCESO Y LA CONTRASEÑA DE ACCESO SE LE ENVIARON POR CORREO ELECTRÓNICO Y TAMBIÉN SE PUEDEN OBTENER EN LA OFICINA DE LA ESCUELA.

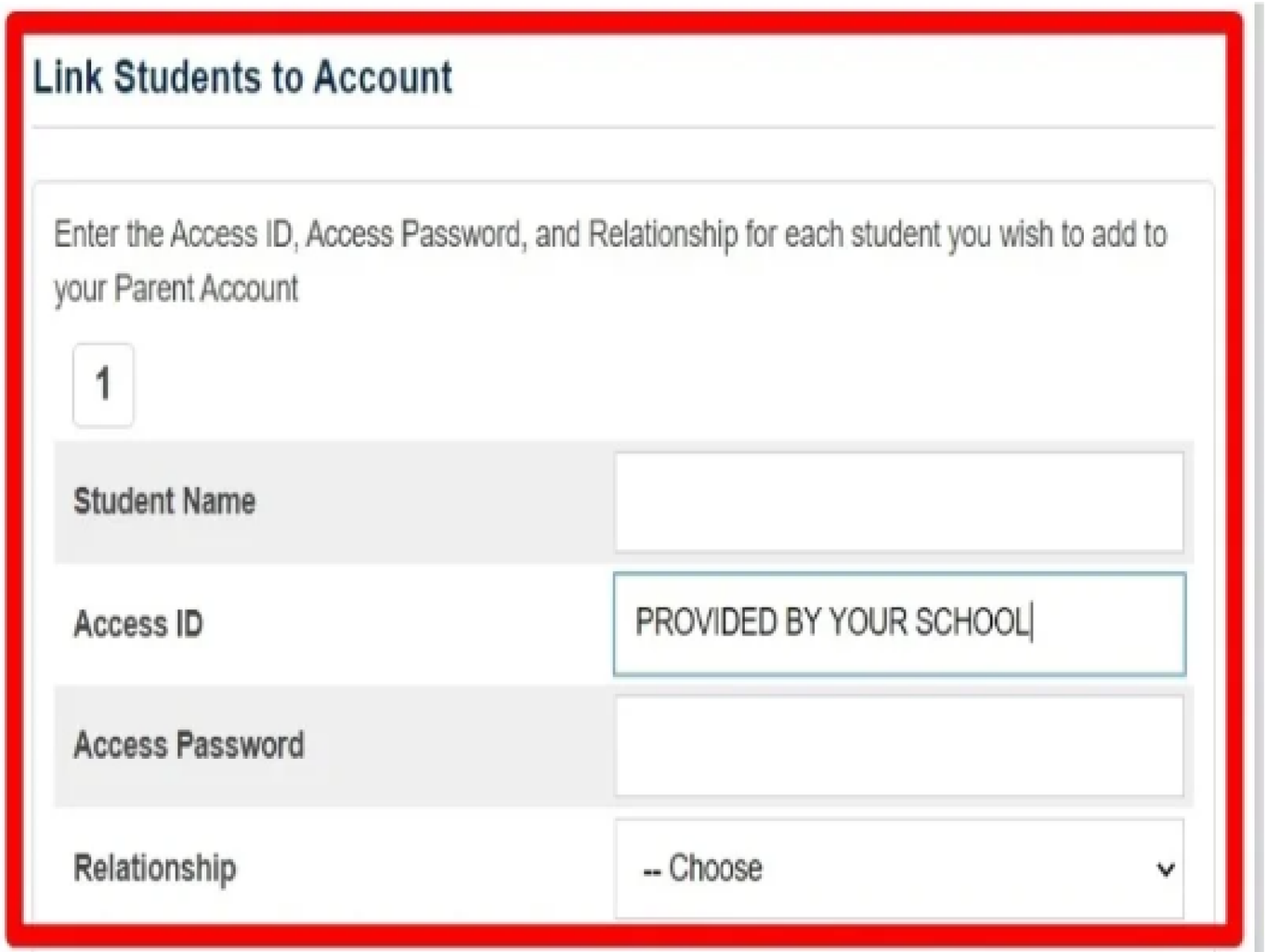

COMPLETING PARENT POWERSCHOOL ACCOUNT

AFTER COMPLETING ALL THE INFORMATION, PRESS "ENTER" TO COMPLETE THE PARENT PORTAL ACCOUNT.

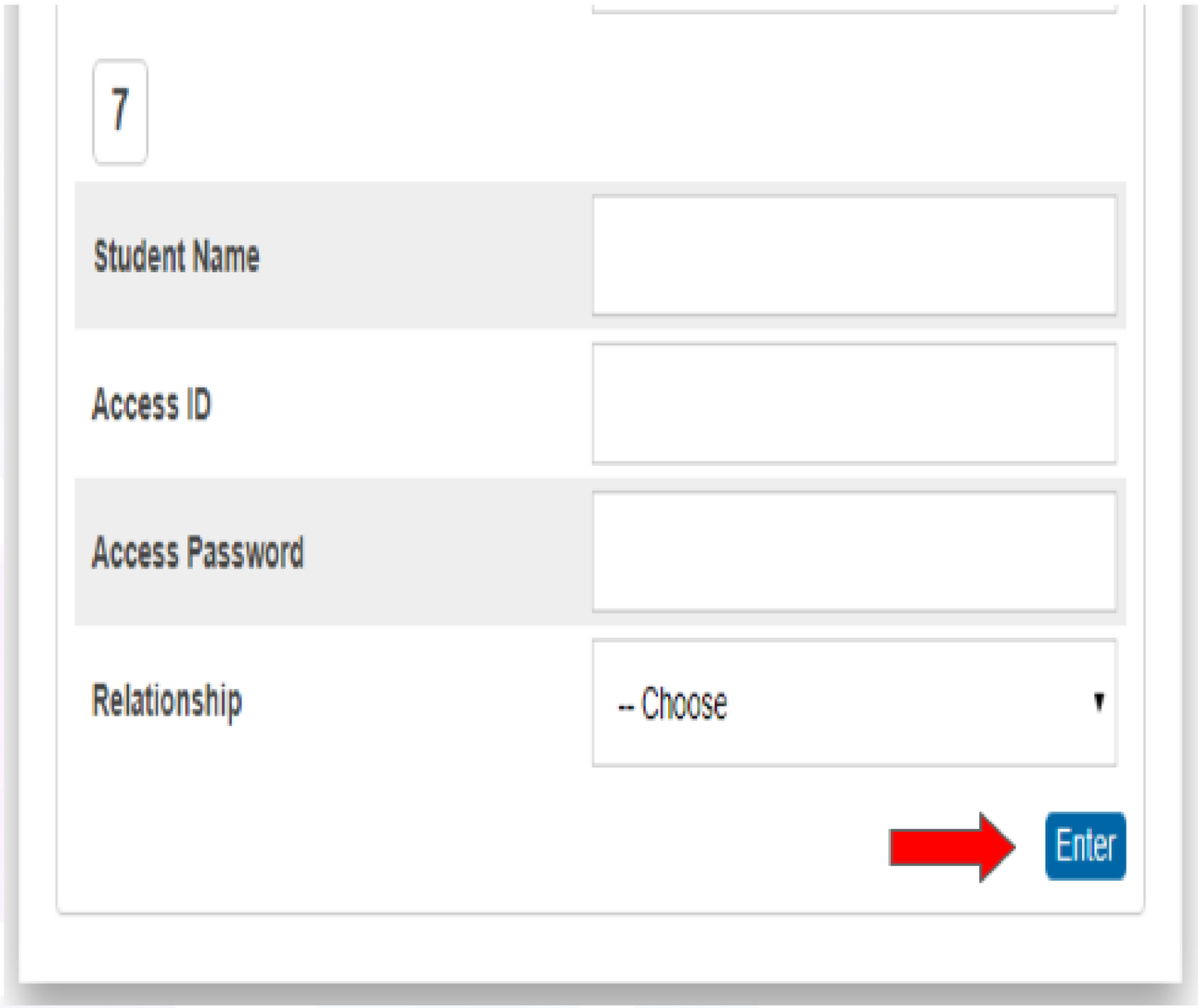

COMPLETAR LA CUENTA POWERSCHOOL PARA PADRES

DESPUÉS DE COMPLETAR TODA LA INFORMACIÓN, PRESIONE "ENTRAR" PARA COMPLETAR LA CUENTA DEL PORTAL PARA PADRES.

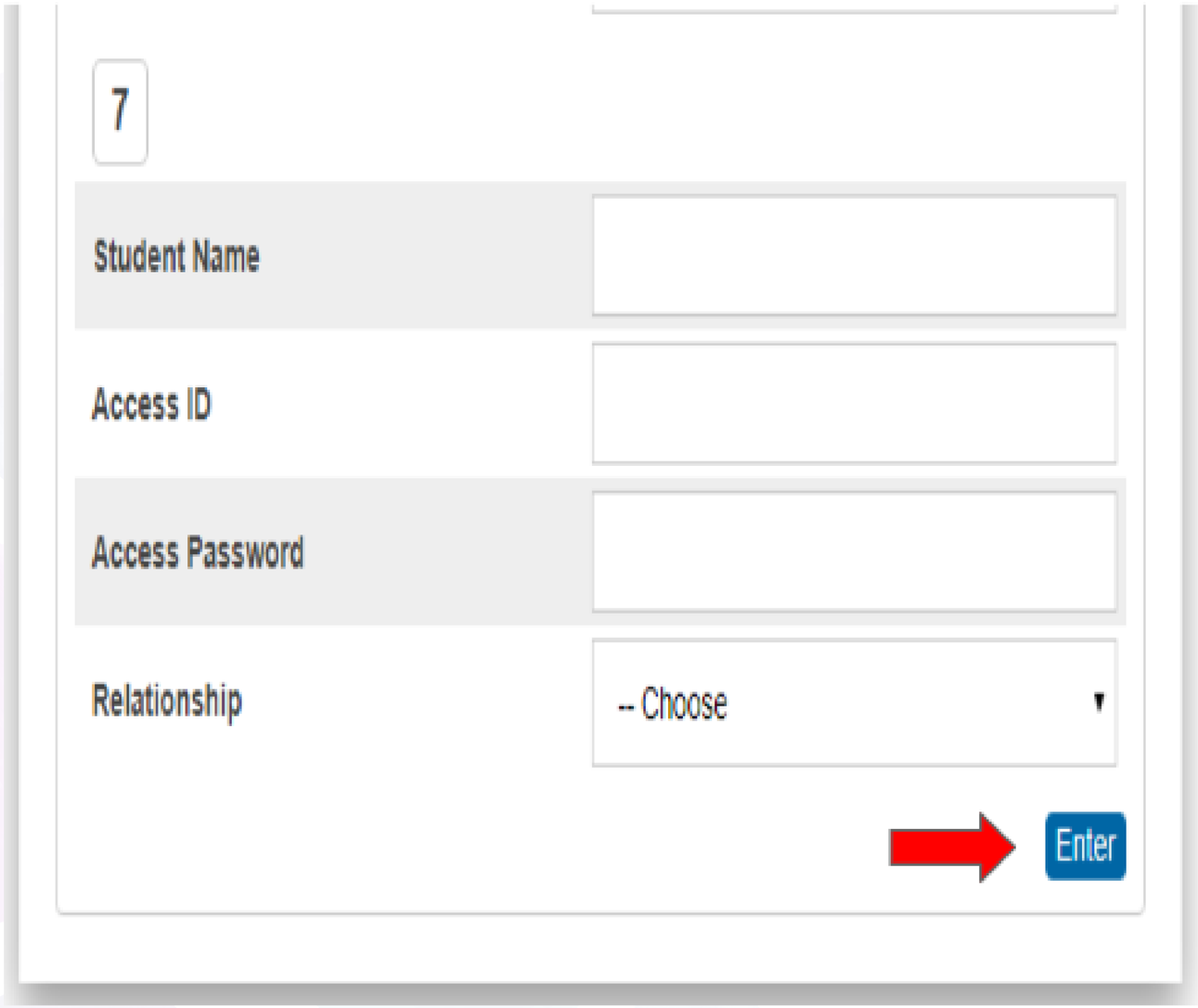

SIGN IN TO POWERSCHOOL

SIGN IN USING THE NEW USERNAME AND PASSWORD YOU CREATED.

PRESS "SIGN IN"

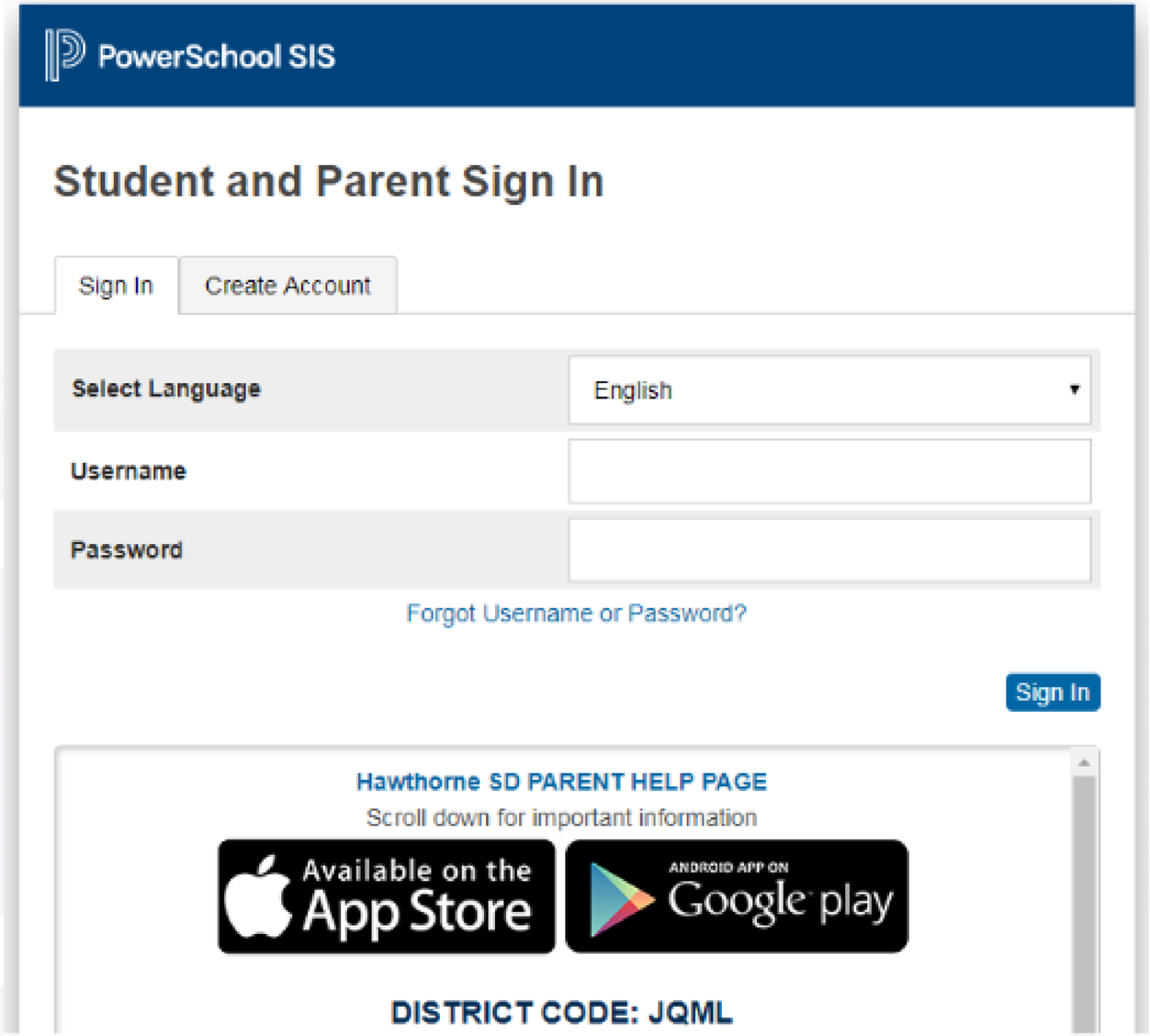

INICIAR SESIÓN EN POWERSCHOOL

INICIE SESIÓN CON EL NUEVO NOMBRE DE USUARIO Y CONTRASEÑA QUE CREÓ.

PRESIONE "INICIAR SESIÓN"

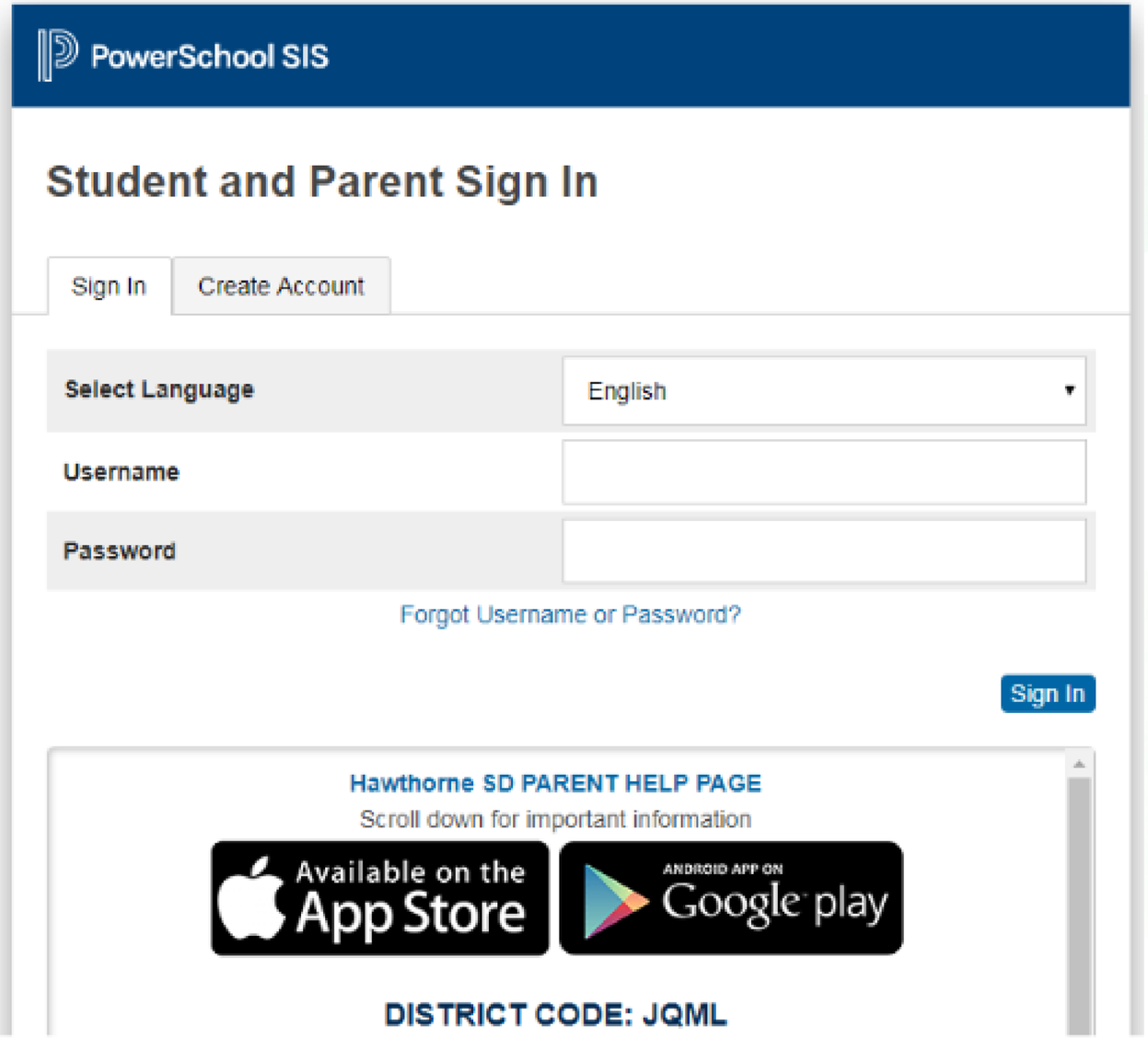

NAVIGATING POWERSCHOOL

TO ACCESS YOUR CHILD'S STATE ASSESSMENT, CLICK ON SCHOOL REPORTS

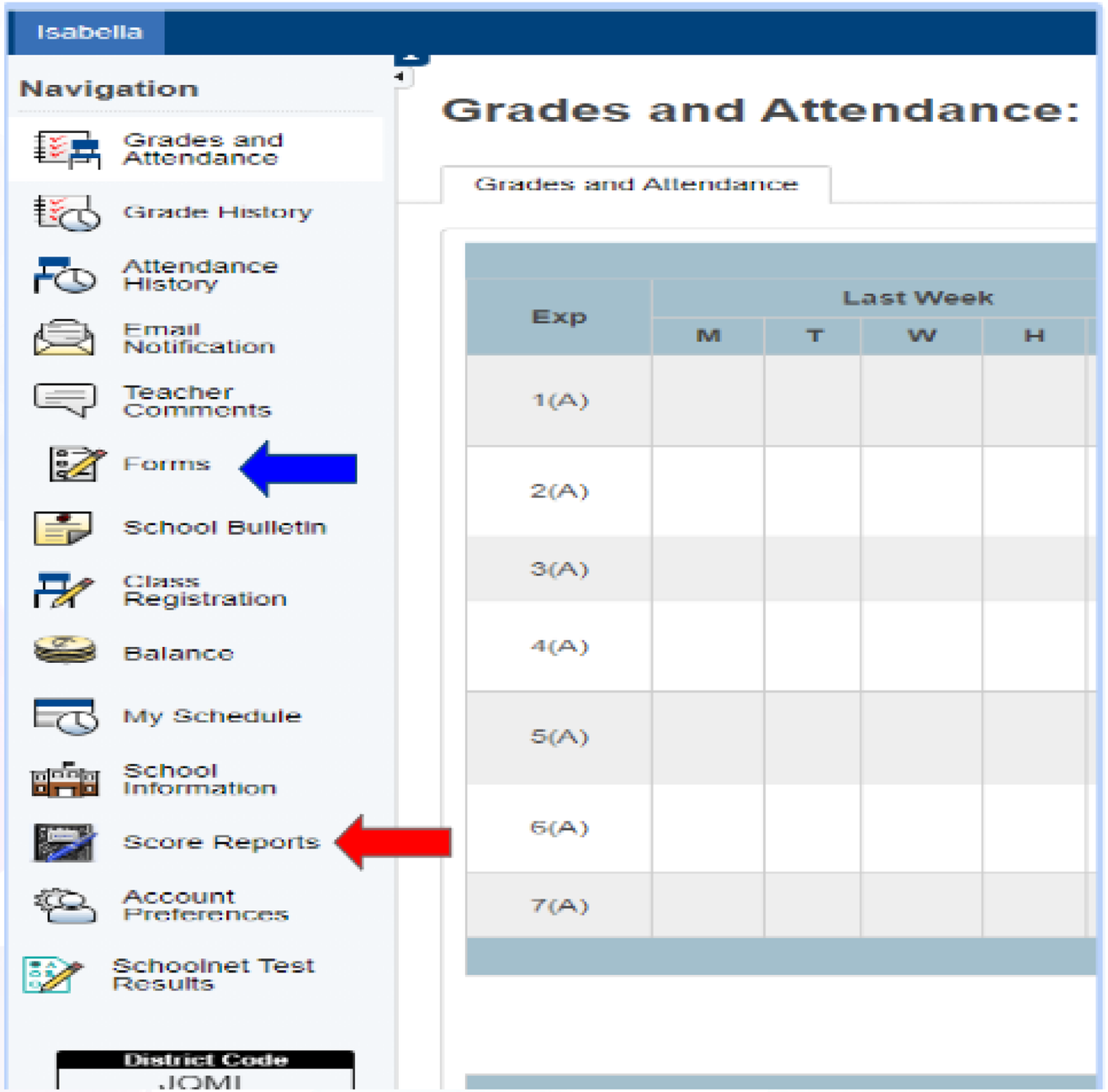

NAVEGANDO POR POWERSCHOOL

- PARA ACCEDER A LAS EVALUACIONES ESTATALES DE SU HIJO, DEBERÁ HACER CLIC EN "INFORMES DE CALIFICACIONES".

- PARA ACCEDER A LOS FORMULARIOS ANUALES DEL DISTRITO, HARÁ CLIC EN "FORMULARIOS".

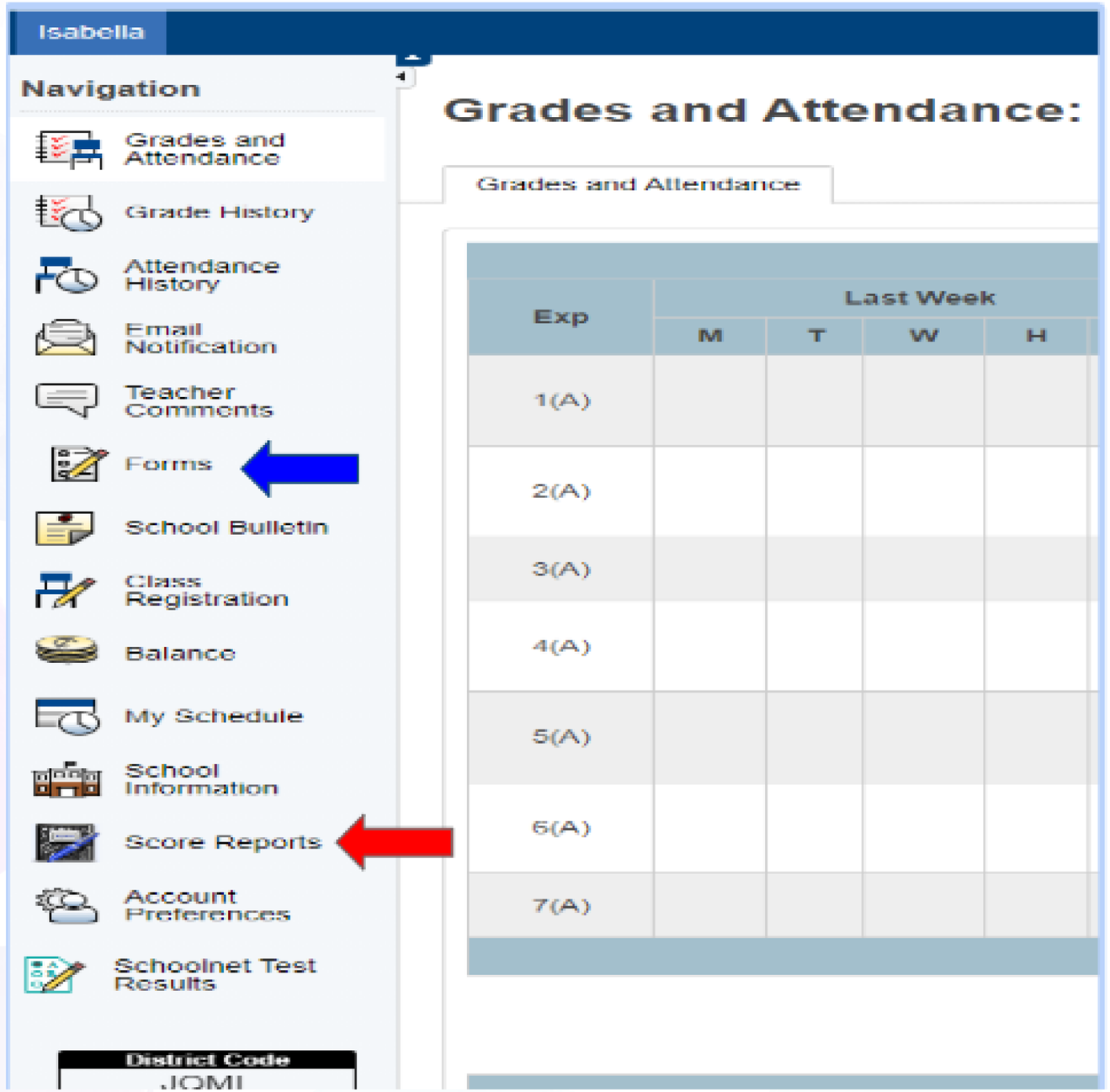

PARENT POWERSCHOOL PORTAL- SCORE REPORTS

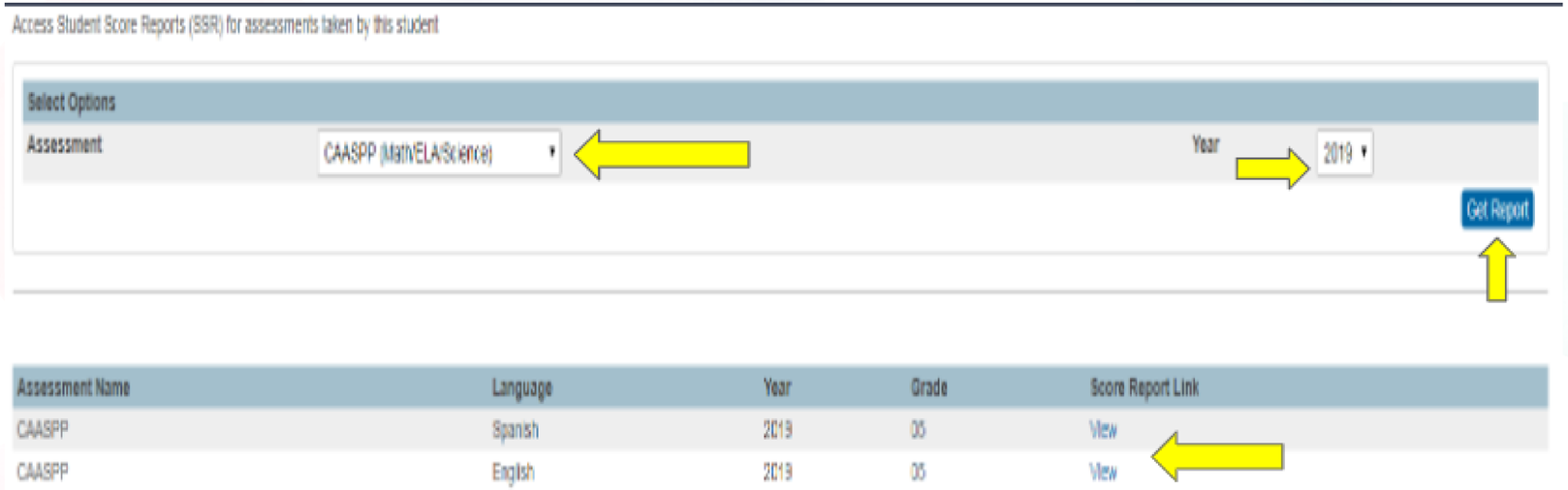

1. SELECT ASSESSMENT "CAASPP (MATH/ELA/SCIENCE)"
2. SELECT SCHOOL YEAR "2022-2023"
3. CLICK ON "GET REPORT"

CLICK ON "VIEW REPORT", TO OPEN THE SCORE REPORT

PORTAL POWERSCHOOL PARA PADRES: INFORMES DE CALIFICACIONES

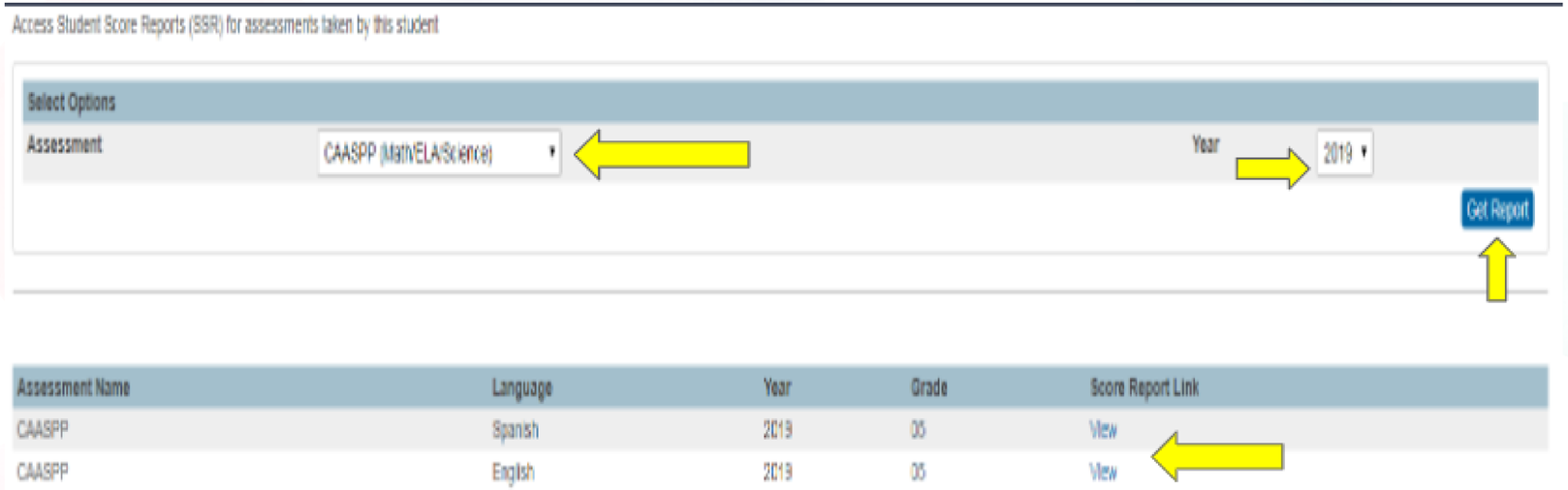

1. SELECCIONE LA EVALUACIÓN "CAASPP (MATEMÁTICAS/ELA/CIENCIAS"
2. SELECCIONE EL AÑO ESCOLAR "2022-2023"
3. OPRIMA EN "OBTENER INFORME"
4. OPRIMA EN "VER INFORME" PARA ABRIR EL INFORME DE PUNTUACIÓN.

THANK YOU
GRACIAS

